

CIS

Centro de Investigaciones Sociológicas

**ÍNDICE DE CONFIANZA DEL CONSUMIDOR.
MES DE OCTUBRE**

EVOLUCIÓN DE RESULTADOS

Estudio nº 3425
Octubre 2023

El **Índice mensual de Confianza del Consumidor (ICC)** ha sido elaborado en España por el Instituto de Crédito Oficial entre los años 2004 y 2011. Desde noviembre de 2011 el ICC lo elabora el Centro de Investigaciones Sociológicas.

El ICC se calcula como media aritmética de los balances de la **situación actual** de la economía familiar, de la economía española y del empleo, respecto a la que existía hace seis meses, y de las **expectativas** respectivas para los próximos seis meses.

Tanto el ICC, como los propios índices de situación actual y de expectativas, pueden tomar valores que oscilan entre 0 y 200. Por encima de 100, indica una percepción positiva de los consumidores y por debajo de 100 una percepción negativa.

En el siguiente enlace se puede consultar una explicación más detallada del ICC y su metodología:

http://www.cis.es/cis/opencms/ES/13_Indicadores/Indicadores/ICC/index.jsp

Comentarios al ICC del mes de octubre de 2023

	Oct 2022	Nov 2022	Dic 2022	Ene 2023	Feb 2023	Mar 2023	Abr 2023	May 2023	Jun 2023	Jul 2023	Sep 2023	Oct 2023
ÍNDICE DE CONFIANZA CONSUMIDOR	54,7	60,5	68,0	73,0	71,6	67,4	73,0	81,5	92,4	94,4	77,2	70,5
ÍNDICE DE SITUACIÓN ACTUAL	46,3	49,8	56,1	60,2	59,2	54,8	62,8	71,5	83,2	87,1	68,4	62,5
ÍNDICE DE EXPECTATIVAS	63,1	71,2	80,0	85,8	84,0	80,1	83,1	91,5	101,6	101,7	86,0	78,5

- El ICC del mes de octubre se sitúa en 70,5 puntos, lo que representa 6,7 puntos menos que el dato del mes anterior. Este descenso del índice se debe a la evolución negativa de sus dos componentes: la valoración de la situación actual baja 5,9 puntos y la valoración de las expectativas se reduce 7,4 puntos, respecto al mes de septiembre. Este descenso intermensual del ICC en términos relativos es del 8,7%. En el caso de la valoración de la situación actual, la disminución es también de un 8,7% y la valoración de las expectativas de futuro retrocede 8,6% este mes. El resultado del ICC en este mes de octubre es el más bajo desde enero de este año, lo mismo ocurre con el Índice de Expectativas. Sin embargo, la valoración de la situación actual es parecida o superior a la que se obtuvo en los cuatro primeros meses del año (gráfico 1.1).

Sin embargo, en relación con el mes de octubre del año anterior la evolución interanual del ICC es muy positiva: aumenta en 15,8 puntos. Esta mejora es debida al aumento de 16,2 puntos de la valoración de la situación actual en el último año y a una mejora de 15,4 puntos en las expectativas de futuro respecto a octubre de 2022. En términos porcentuales, el aumento del ICC es todavía mayor, aumenta un 28,9% desde el mes de octubre del pasado año, como resultado de la mejora del 35% en la valoración de la situación actual y del 24,5% en la valoración de las expectativas en los últimos doce meses (gráfico 1.2).

Expresado como tasa de variación mensual, como se ha visto, el ICC ha disminuido en octubre 0,087 respecto al pasado mes de septiembre y la tasa de variación interanual ha aumentado 0,289 con relación al mismo mes de 2022. Por otro lado, el ICC se encuentra 28,1 puntos por debajo del resultado de enero de 2005, en el que alcanzó 98 puntos, mientras que hace un año la diferencia se encontraba 44,2 puntos por detrás del dato de enero de 2005 (gráficos 1.3, 1.4 y 1.5)

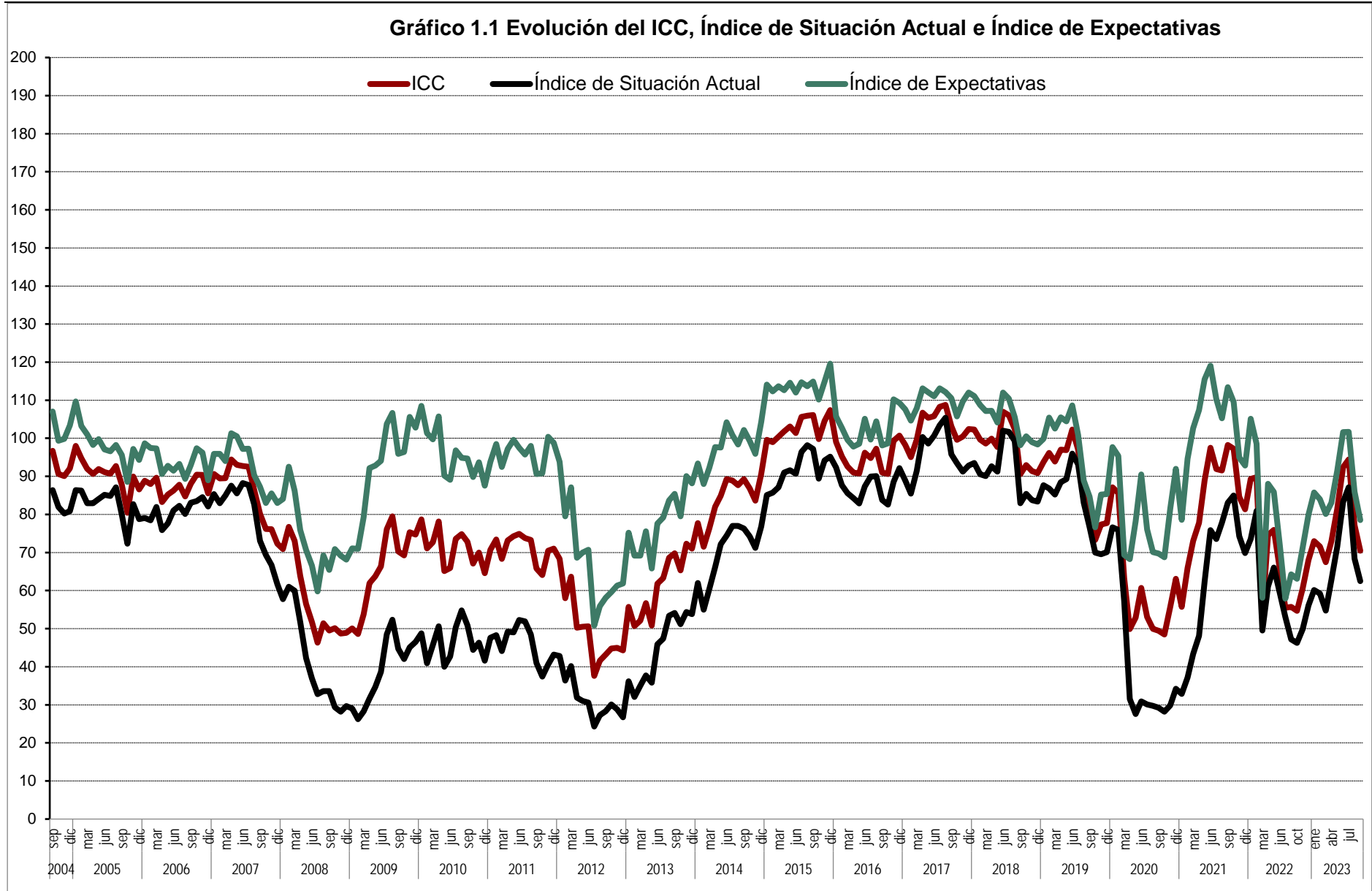
- **El Índice de la Situación Actual** alcanza este mes 62,5 puntos, con un descenso de 5,9 puntos en relación con el obtenido el mes de septiembre. Esto supone un deterioro en términos relativos del 8,7%, reflejo de la evolución negativa de sus tres componentes: la valoración de la situación económica actual baja 6,9 puntos respecto al mes de septiembre, situándose en 48,6 puntos; la valoración de la situación de los hogares cae 4,6 puntos, alcanzando los 68,5; y la valoración del mercado de trabajo llega a 70,3 puntos, lo que supone un descenso respecto a septiembre de 6,3 puntos (gráfico 2.1).

No obstante, comparando con los datos de octubre de 2022, la evolución es muy positiva y la valoración de la situación actual aumenta 16,2 puntos, lo que en términos relativos supone un aumento del 35% respecto al mismo mes del año 2022. Este resultado se debe a la evolución positiva de la valoración de sus tres componentes, la situación económica crece 20,6 puntos, la valoración de la situación en los hogares mejora 16,8 puntos y las opciones que ofrece el mercado de trabajo se valoran con 11,2 puntos más que en octubre del año pasado. El crecimiento en términos relativos es mayor, un 73,6% crece la valoración de la situación económica actual, el 32,5% aumenta la valoración de la situación de los hogares y la valoración de la situación actual del empleo está un 19% por encima de la valoración de octubre de 2022 (gráfico 2.2)

- El **Índice de Expectativas** alcanza este mes de octubre los 78,5 puntos, un resultado de 7,4 puntos menos que los 86 puntos registrados el mes de septiembre. Este resultado se debe al descenso de sus tres componentes: la valoración de la evolución de la economía en el futuro con 66,2 puntos muestra un descenso de 10,1 puntos respecto a septiembre, la valoración de la futura situación de los hogares presenta una bajada de 3,5 puntos alcanzando los 95 puntos y las expectativas sobre el futuro del mercado de trabajo disminuyen en 8,7 puntos, situándose este mes de octubre en los 74,4 puntos (gráfico 3.1).

En comparación con los datos de octubre de 2022, la evolución interanual del Índice de Expectativas sigue la misma línea positiva que el ICC y el Índice de Situación Actual y aumenta en 15,4 puntos, un 24,5% en términos relativos. En cuanto a sus componentes, respecto a octubre del pasado año las expectativas sobre la situación económica del país mejoran 18,3 puntos, las expectativas referidas al futuro del empleo se incrementan 13,4 puntos y la valoración de la futura situación de los hogares muestra una mejora de 14,6 puntos en estos doce meses. En términos relativos, el aumento de las expectativas respecto de la situación económica general es del 38,2%, la valoración del futuro del mercado de trabajo experimenta una subida del 22% y la valoración del futuro de los hogares es un 18,2% mayor que en octubre de 2022 (gráfico 3.2).

- Finalmente, y como información adicional al ICC, la evolución de las expectativas en relación con los precios, los tipos de interés, las posibilidades de ahorro de los hogares y la compra de bienes duraderos muestra un desarrollo coherente con las pautas y los datos de los índices comentados hasta ahora. En términos mensuales, se observa un descenso en las expectativas de ahorro de 1,4 puntos respecto al mes de septiembre y las expectativas de consumo también descienden 2,1 puntos. Por otro lado, aumentan los temores de inflación respecto al mes de septiembre en 7 puntos y las expectativas sobre un futuro aumento de los tipos de interés aumentan 7,9 puntos desde el mes de septiembre (gráfico 4.1).



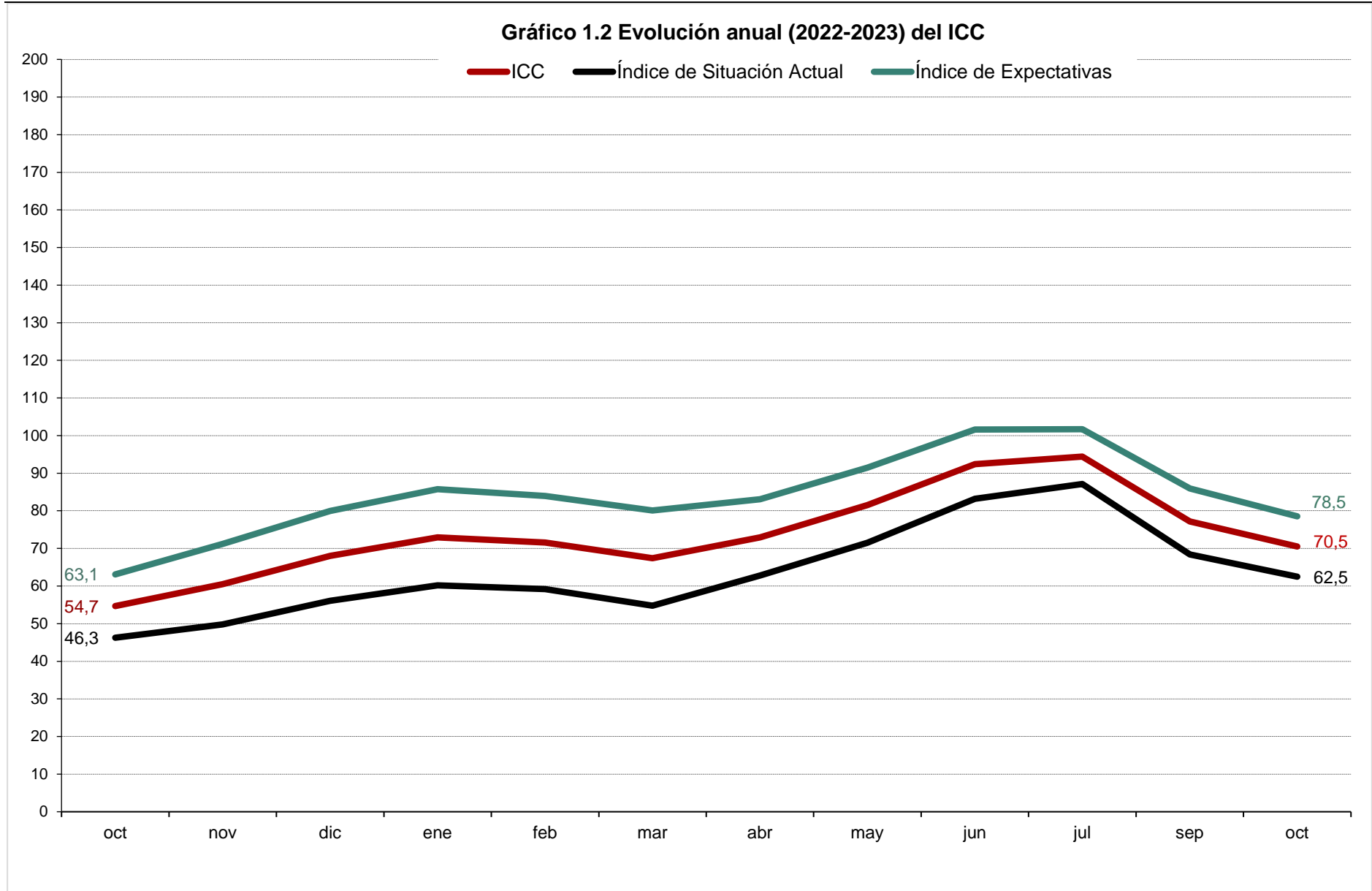


Gráfico 1.3 ICC tasa mensual (en %)

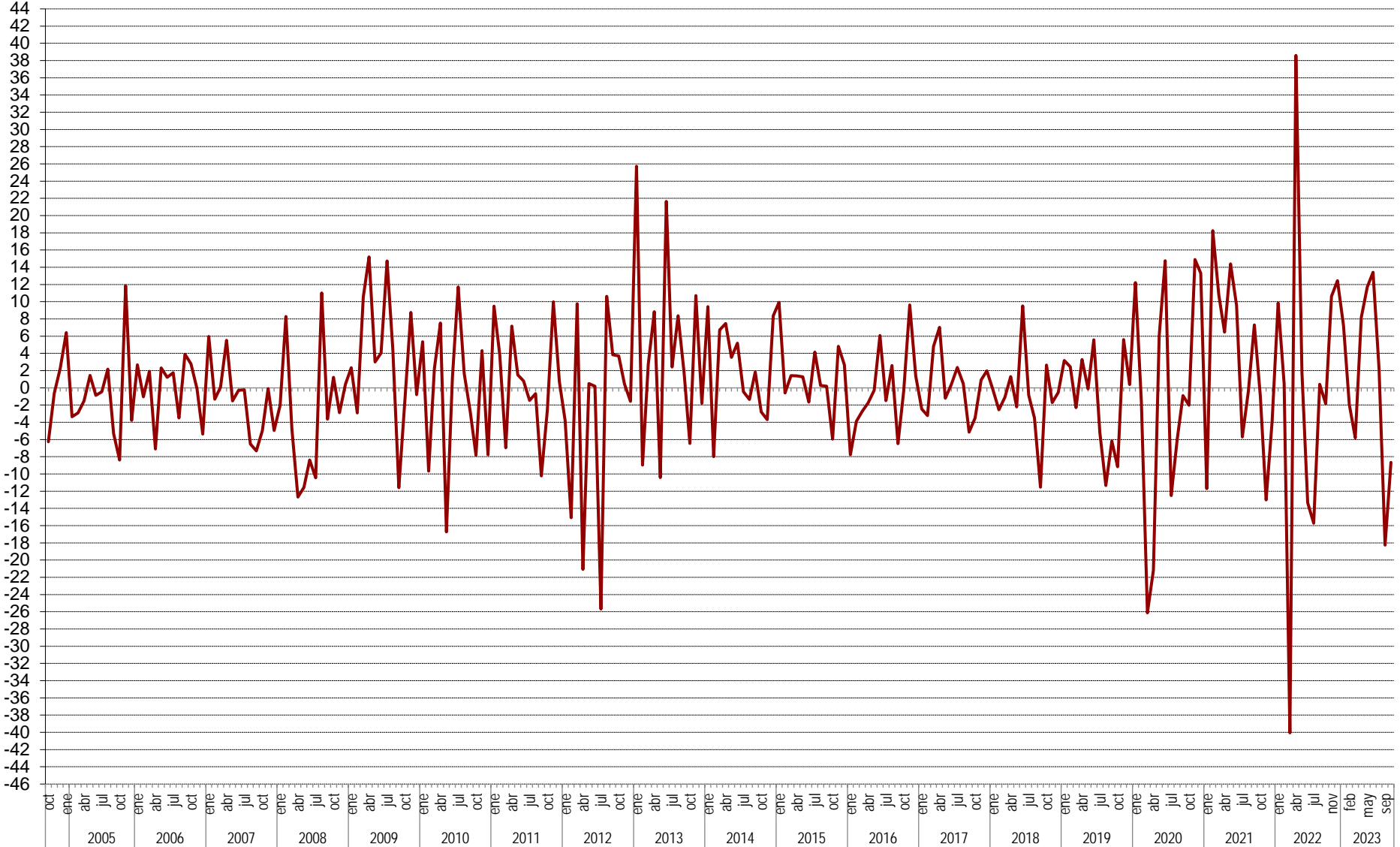


Gráfico 1.4 ICC tasa interanual (en %)



Gráfico 1.5 ICC (eje dcho.) y tasa de variación en % (eje izq.).
Base = enero 05 = 0 izq. y 100 dcha.

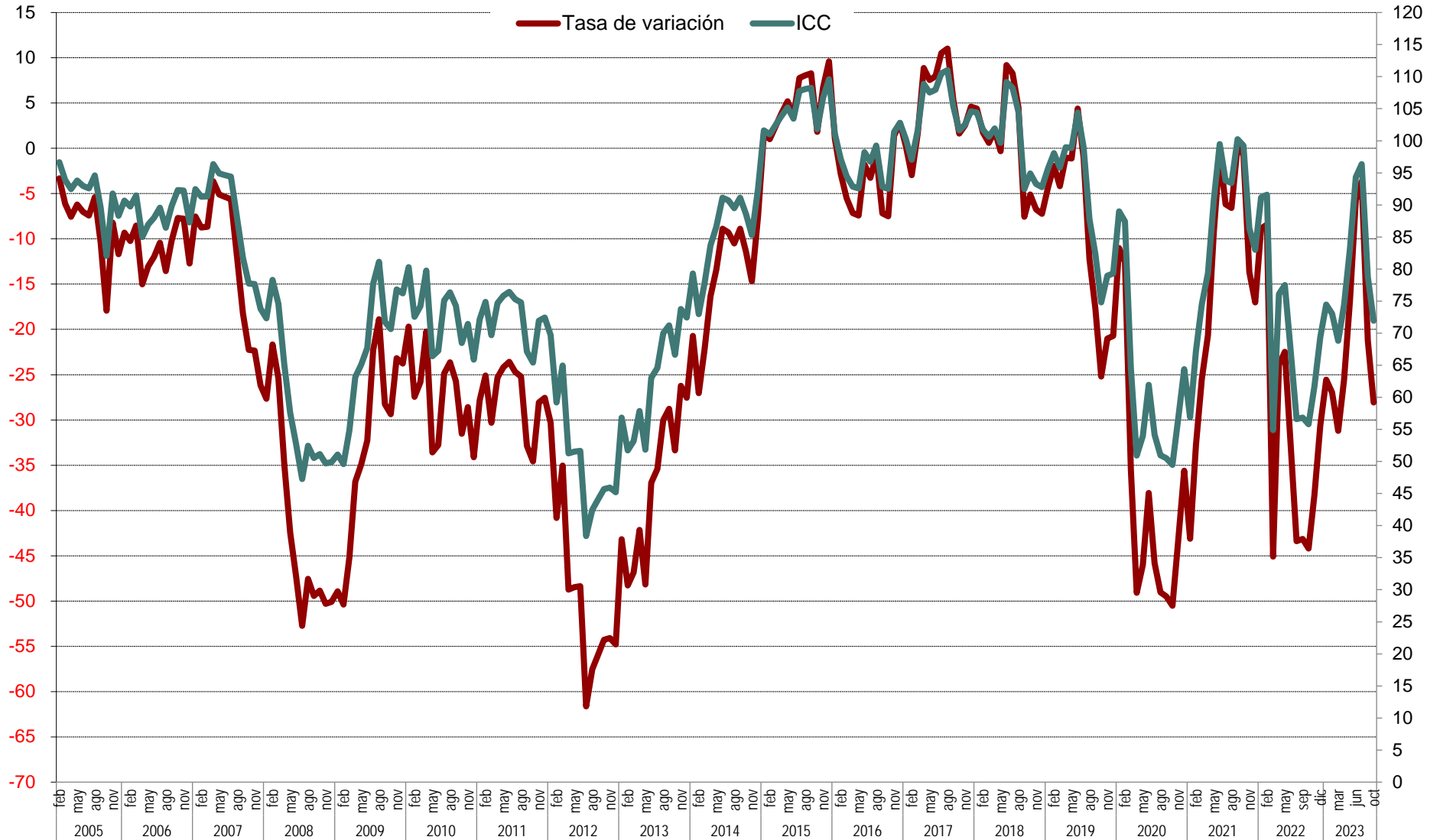


Gráfico 2.1 Valoración de la situación actual de la economía española, del hogar y del empleo

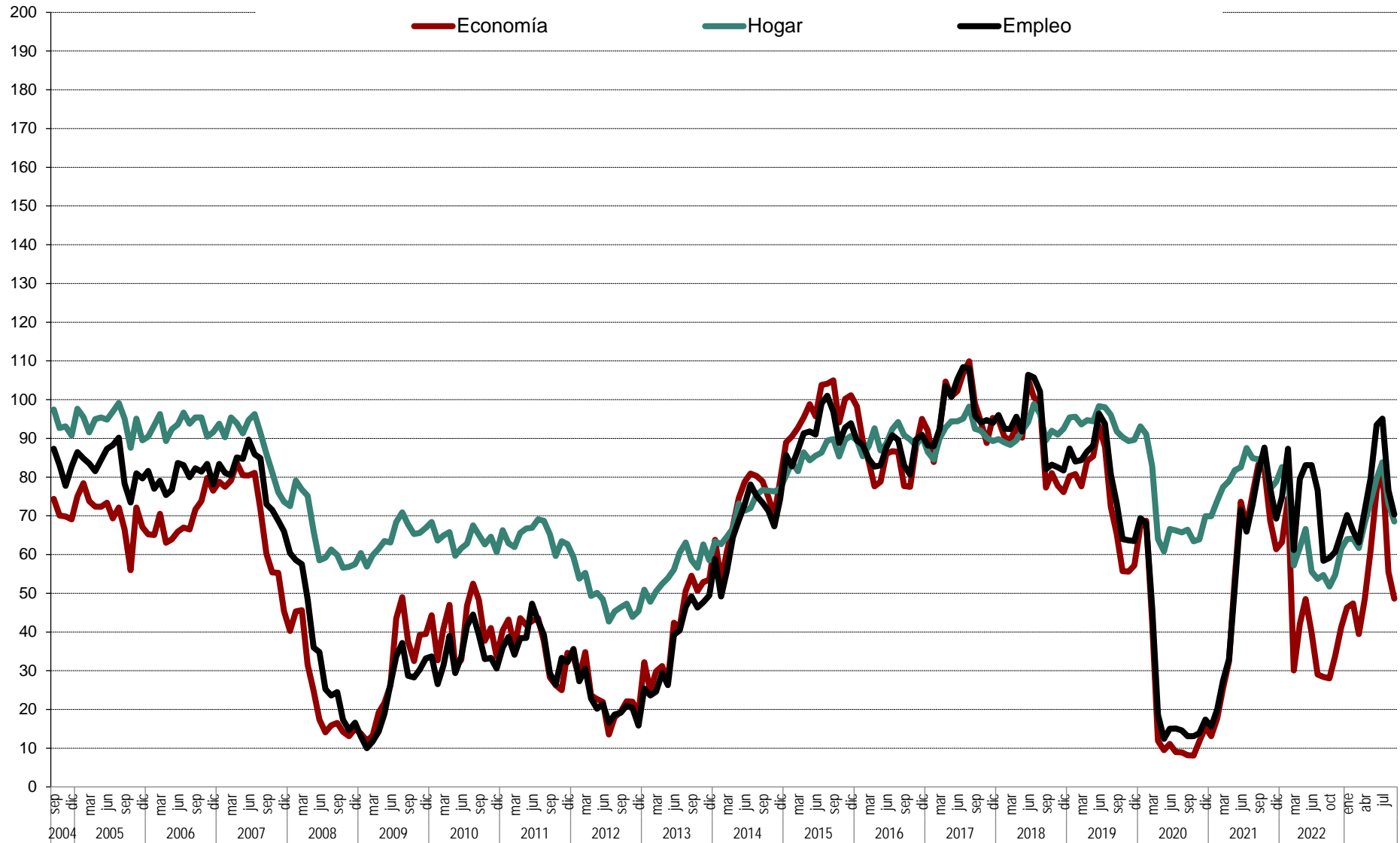


Gráfico 2.2 Evolución anual (2022-2023) del Índice de Situación Actual

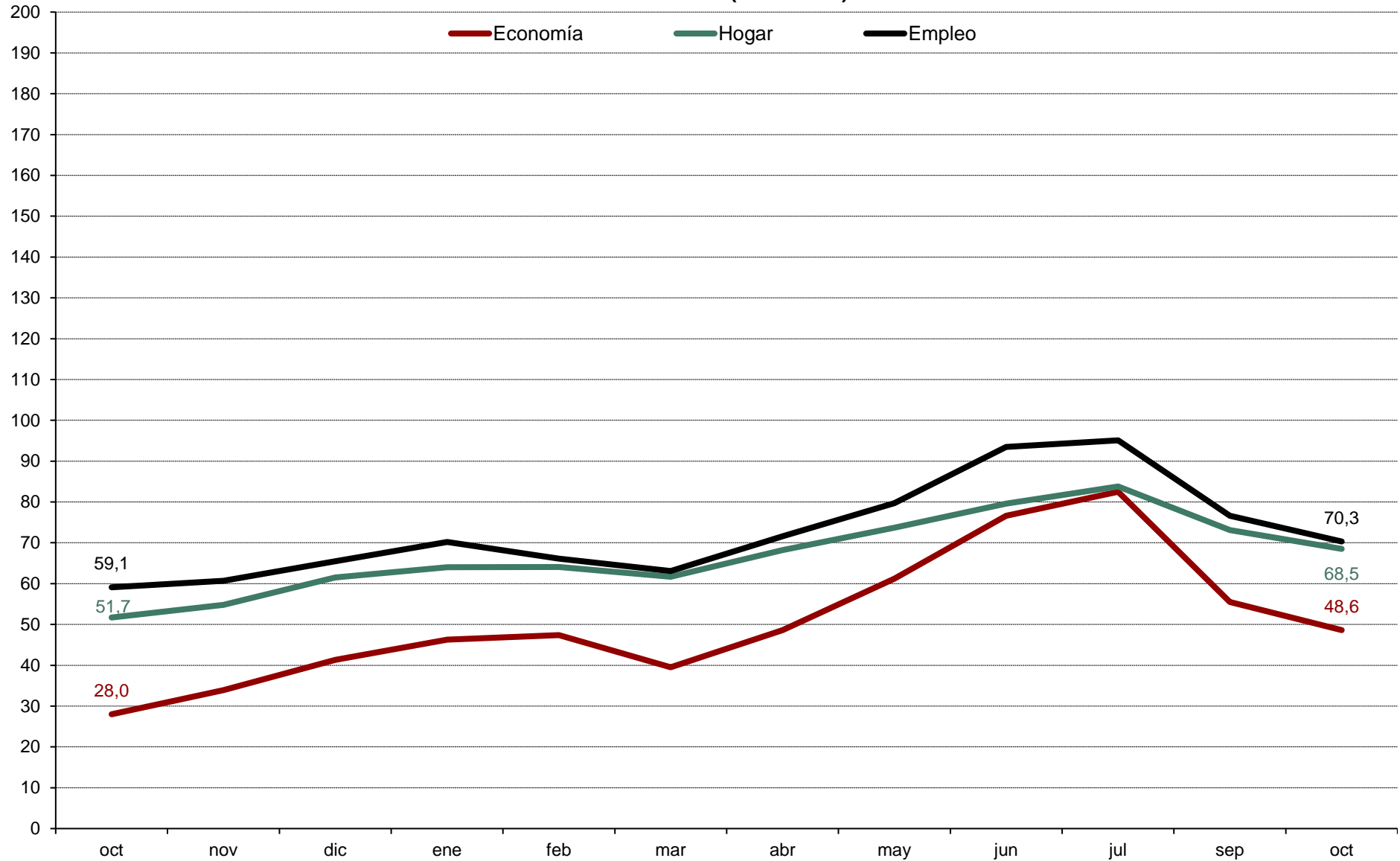


Gráfico 3.1 Evolución mensual de las expectativas

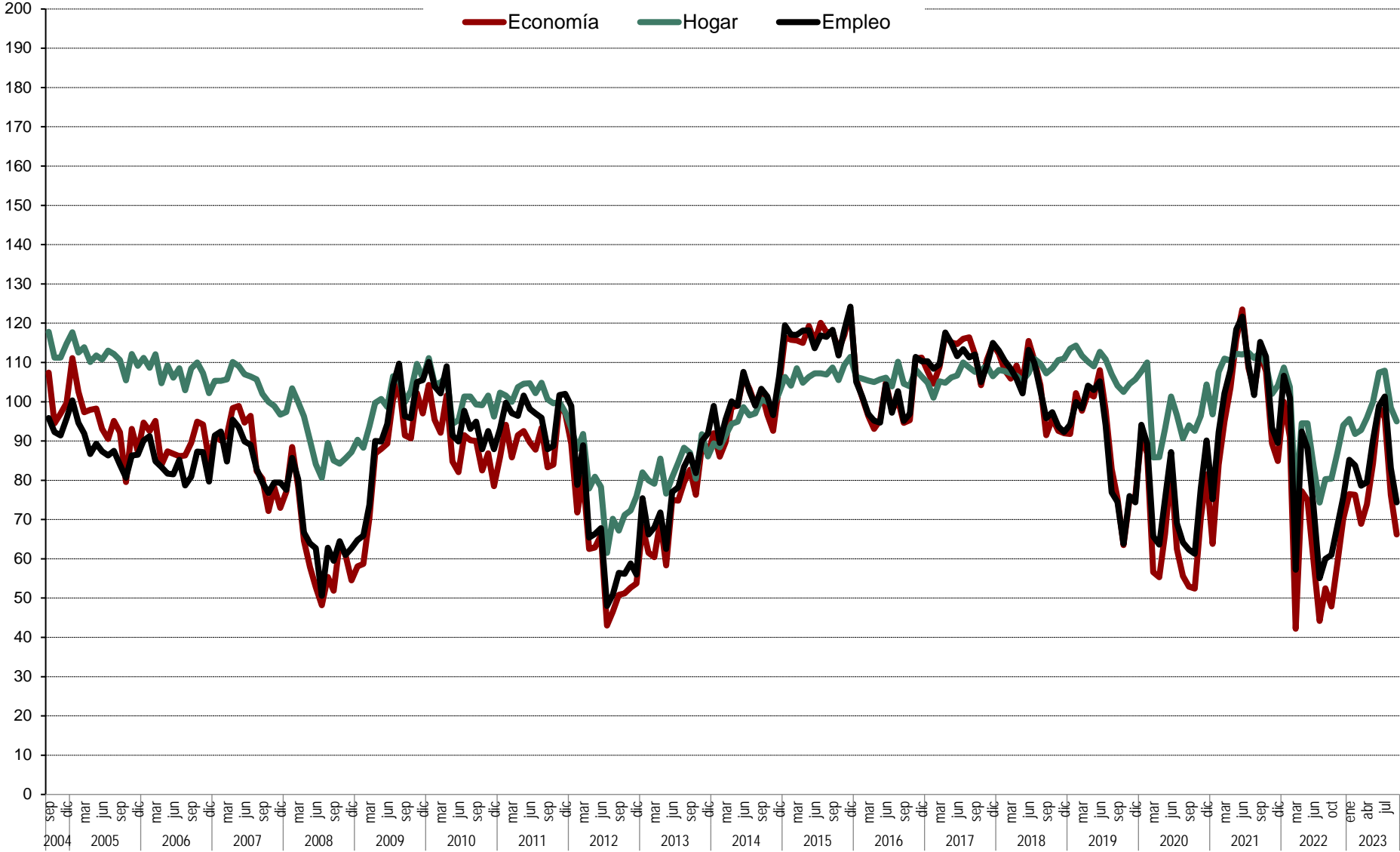


Gráfico 3.2 Evolución anual (2022-2023) de las expectativas

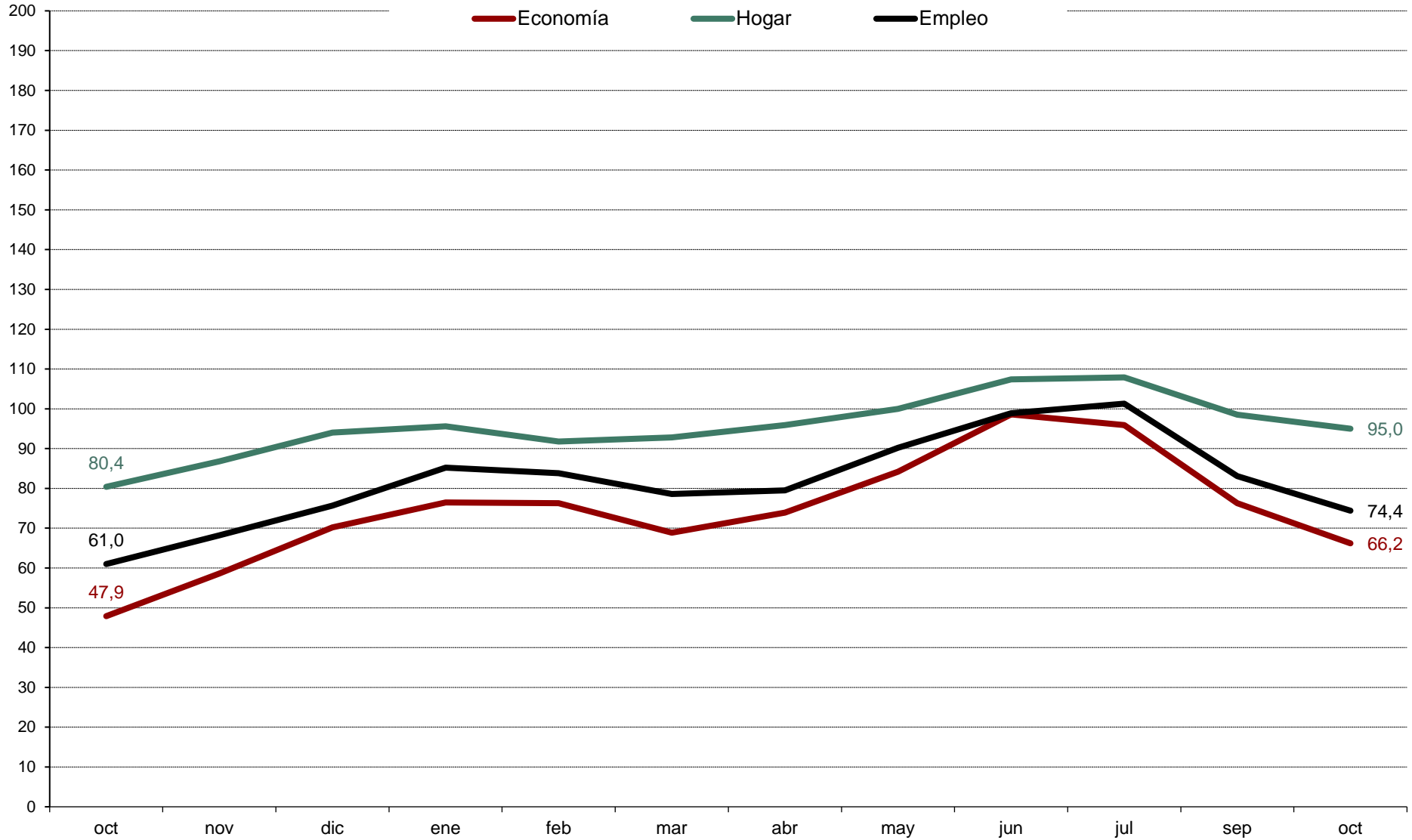


Gráfico 4.1 Evolución mensual de las expectativas sobre precios, tipo de interés, ahorro y consumo duradero

