

**ÍNDICE DE CONFIANZA DEL CONSUMIDOR.
MES DE MARZO 2024**

EVOLUCIÓN DE RESULTADOS

Estudio nº 3449

Marzo 2024

El **Índice mensual de Confianza del Consumidor (ICC)** ha sido elaborado en España por el Instituto de Crédito Oficial entre los años 2004 y 2011. Desde noviembre de 2011 el ICC lo elabora el Centro de Investigaciones Sociológicas.

El ICC se calcula como media aritmética de los balances de la **situación actual** de la economía familiar, de la economía española y del empleo, respecto a la que existía hace seis meses, y de las **expectativas** respectivas para los próximos seis meses.

Tanto el ICC como los propios índices de situación actual y de expectativas pueden tomar valores que oscilan entre 0 y 200. Por encima de 100, indica una percepción positiva de los consumidores y por debajo de 100 una percepción negativa.

En el siguiente enlace se puede consultar una explicación más detallada del ICC y su metodología:

http://www.cis.es/cis/opencms/ES/13_Indicadores/Indicadores/ICC/index.jsp

Comentarios al ICC del mes de marzo de 2024

	Mar 2023	Abr 2023	May 2023	Jun 2023	Jul 2023	Sep 2023	Oct 2023	Nov 2023	Dic 2023	Ene 2024	Feb 2024	Mar 2024
ÍNDICE DE CONFIANZA CONSUMIDOR	67,4	73,0	81,5	92,4	94,4	77,2	70,5	76,7	77,6	78,6	78,5	82,5
ÍNDICE DE SITUACIÓN ACTUAL	54,8	62,8	71,5	83,2	87,1	68,4	62,5	67,3	70,1	69,2	70,7	76,0
ÍNDICE DE EXPECTATIVAS	80,1	83,1	91,5	101,6	101,7	86,0	78,5	86,0	85,2	87,9	86,3	89,1

- El ICC del mes de marzo se sitúa en 82,5 puntos, lo que representa 4,1 punto más que el dato del mes anterior. Este aumento del índice se debe a la evolución de sus dos componentes: por un lado, la valoración de la situación actual sube 5,3 puntos y, por otro, la valoración de las expectativas crece 2,8 puntos, respecto al mes de febrero. El incremento intermensual del ICC en términos relativos es del 5,2%, resultado del aumento de un 7,5% de la valoración de la situación actual y de la subida de un 3,2% de la valoración de las expectativas de futuro en este mes (gráfico 1.1).

En relación con el mes de marzo del año anterior, la evolución interanual del ICC es muy positiva: aumenta en 15,1 puntos. Esta mejora es debida al aumento de 21,2 puntos de la valoración de la situación actual en el último año y a una mejora de 9 puntos en las expectativas de futuro respecto a marzo de 2023. En términos porcentuales, el aumento del ICC es mayor, aumenta un 22,4% desde el mes de marzo del pasado año, como resultado de la mejora del 38,7% en la valoración de la situación actual y del 11,2% en la valoración de las expectativas en los últimos doce meses (gráfico 1.2).

Expresado como tasa de variación mensual, como ya se ha visto, el ICC ha crecido en marzo 0,052 respecto al pasado mes de febrero y la tasa de variación interanual ha aumentado 0,224 con relación al mismo mes de 2023. Por otro lado, tomando como base enero de 2005, el ICC se encuentra en estos momentos 15,8 puntos por debajo de los valores que se obtuvieron entonces, mientras que en marzo de hace un año se encontraba en 31,2 puntos por detrás del dato de enero de 2005 (gráficos 1.3, 1.4 y 1.5).

La evolución trimestral del ICC resulta positiva tanto a corto plazo como en términos anuales. El ICC en el primer trimestre del presente año sube 4,9 puntos respecto al IV trimestre de 2023. Este aumento se debe a la mejor valoración de la situación actual, que crece 5,3 puntos, y al incremento de 4,5 puntos de la valoración de las expectativas. En términos porcentuales el crecimiento es algo mayor, el ICC aumenta 6,6% debido a la subida del 8% de la valoración del Índice de Situación Actual y del 5,4% de la valoración del Índice de Expectativas. Comparando los resultados con el primer trimestre del pasado año 2023, los datos actuales suponen un aumento del 13% en tasa trimestral interanual del ICC, motivado por la subida del 23,9% en la valoración de la situación actual respecto al primer trimestre de hace un año y por el crecimiento del 5,4% de las expectativas de futuro (Gráficos 1.6, 1.7 y 1.8).

- **El Índice de la Situación Actual** alcanza este mes 76 puntos, con un crecimiento de 5,3 puntos en relación con el obtenido el pasado mes de febrero. Esto supone una subida en términos relativos del 7,5%, reflejo de la evolución de sus tres componentes: la valoración de la situación económica actual sube 8,2 puntos respecto al mes de febrero, situándose en 64,6 puntos; mientras que la valoración de la situación de los hogares crece 2,6 puntos, alcanzando los 84,4 puntos y la valoración del mercado de trabajo llega a 78,9 puntos, lo que supone un aumento respecto a febrero de 5,1 puntos (gráfico 2.1).

El crecimiento interanual del Índice de Situación Actual es de 21,2 puntos. En términos relativos y comparando con los datos de marzo de 2023, la evolución es muy positiva, aumentando un 38,7% respecto al mismo mes del pasado año. Este resultado se debe a la evolución interanual positiva de la valoración de sus tres componentes, la situación económica crece 25,1 puntos, la valoración de la situación en los hogares mejora 22,7 puntos y las opciones que ofrece el mercado de trabajo se valoran con 15,8 puntos más que en marzo del año pasado. El crecimiento en términos relativos es mayor, un 63,5% crece la valoración de la situación económica actual, el 36,8% aumenta la valoración de la situación de los hogares y la valoración de la situación actual del empleo está un 25% por encima de la valoración de marzo de 2023 (gráfico 2.2).

La evolución trimestral de este índice vuelve a mostrar unos resultados muy similares a los ya comentados para el ICC, positivos tanto en términos anuales como a corto plazo y se debe a la evolución de sus componentes. Así, la valoración de la situación económica crece 14,9 puntos respecto al primer trimestre del pasado 2023, las valoraciones del mercado de trabajo aumentan 8,5 puntos y la situación de los hogares mejora 18,2 puntos en el último año. En términos relativos la evolución de la economía se valora un 33,6% mejor que el primer trimestre de hace un año, la valoración de la situación del mercado de trabajo tiene un 12,8% más y la valoración de la situación de los hogares sube un 28,8%. También en relación con el cuarto trimestre de 2023, la evolución tiene un signo positivo: la valoración de la situación actual de la economía aumenta 5,5 puntos, la valoración del empleo sube 3 puntos y la situación de los hogares se valora 7,5 puntos más en los últimos 90 días. En términos porcentuales las diferencias son mayores: tanto la valoración de la situación actual de la economía como la valoración de la situación de los hogares muestran un crecimiento del 10,2%, mientras que la valoración del mercado de trabajo sube un 4,1% respecto al último trimestre del 2023 (Gráfico 2.3).

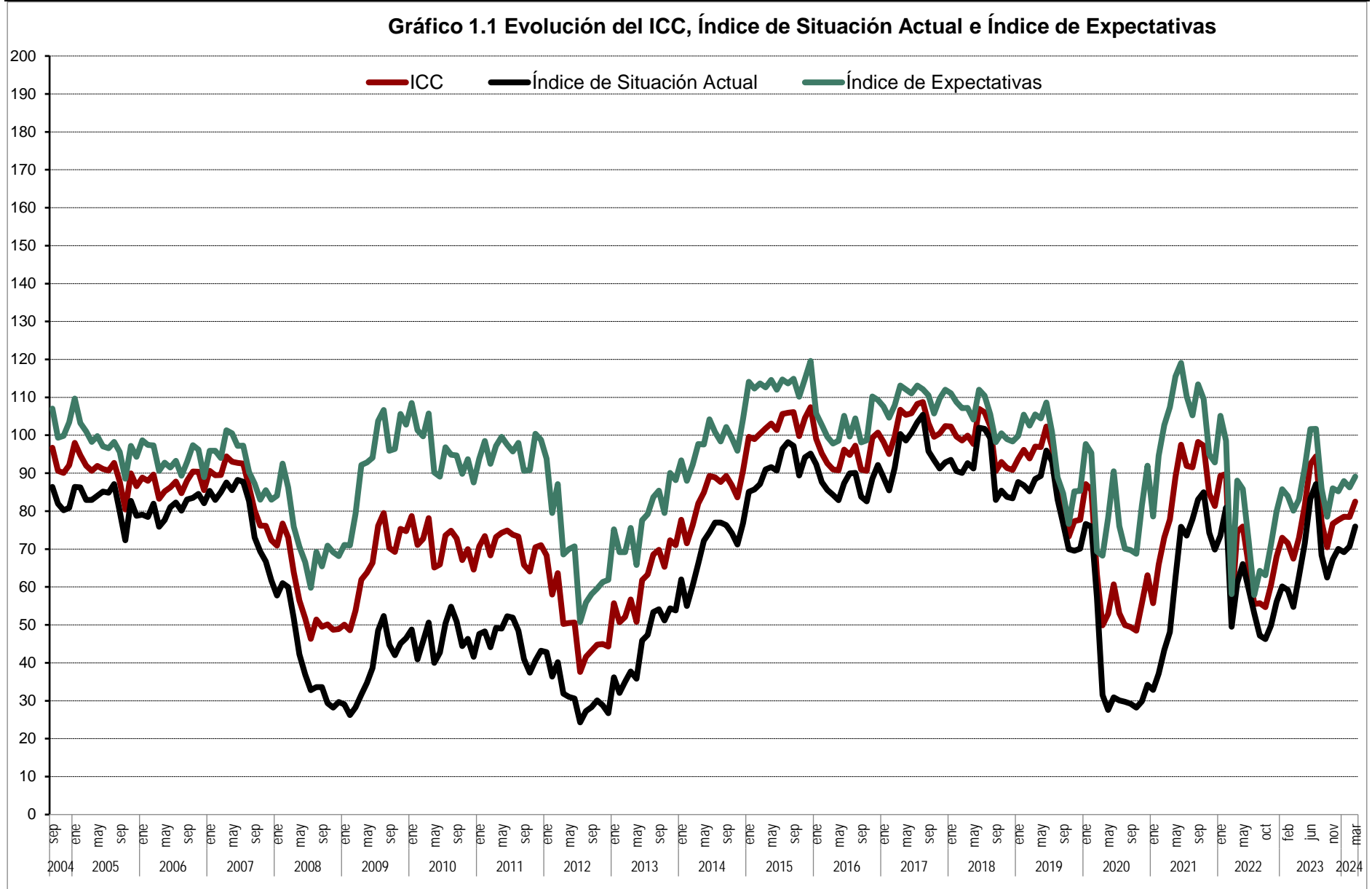
- **El Índice de Expectativas** alcanza este mes de marzo los 89,1 puntos, un resultado 2,8 puntos mayor que los 86,3 puntos registrados en el mes de febrero, lo que representa un aumento de 3,2% en términos relativos. Este resultado se debe a la evolución de sus tres componentes: la valoración de la evolución de la economía en el futuro con 80 puntos muestra un incremento de 4,4 puntos respecto a febrero, la valoración de la futura situación de los hogares presenta una ligera subida de 0,9 puntos, alcanzando los 103,6 puntos y las expectativas sobre el futuro del mercado de trabajo aumentan 3,1 puntos, situándose este mes de marzo en los 83,6 puntos (gráfico 3.1).

En comparación con los datos de marzo de 2023, la evolución interanual del Índice de Expectativas sigue la misma línea positiva que el ICC y el Índice de Situación Actual y aumenta en 9 puntos, un 11,2% en términos relativos. En cuanto a sus componentes, respecto a marzo del pasado año, las expectativas sobre la situación económica del país crecen 11,1 puntos y las expectativas referidas al futuro del empleo también aumentan 5 puntos en estos últimos doce meses, al igual que la valoración de la futura situación de los hogares que muestra una mejora de 10,8 puntos. En términos relativos, el incremento de las expectativas respecto de la situación económica general es de 16,1%, el de la valoración del futuro del mercado de trabajo es del 6,4% y la valoración del futuro de los hogares mejora en un 11,6% respecto a marzo de 2023 (gráfico 3.2).

La evolución trimestral de este índice es positiva en la comparación más inmediata y en la comparación interanual, siguiendo las mismas pautas descritas para el ICC y el Índice de Situación Actual. Esto se debe a la evolución de sus tres componentes, que tienen una evolución positiva a corto plazo: la valoración de las expectativas respecto de la economía en general sube un 6,7% con relación al anterior trimestre, las expectativas respecto a la evolución del mercado de trabajo crecen un 5,1%, y en el caso de la situación futura de los hogares, esta se valora un 4,7% más que en el cuarto trimestre de 2023. En relación con el primer trimestre del pasado año, las expectativas sobre la economía aumentan 5,1% y las expectativas para la situación de los hogares mejoran un 10,3%, mientras que las expectativas sobre el futuro del mercado de trabajo se mantienen exactamente igual en el primer trimestre de 2023 (Gráfico 3.3).

- Finalmente, y como información adicional al ICC, la evolución de las expectativas en relación con los precios, los tipos de interés, las posibilidades de ahorro de los hogares y la compra de bienes duraderos muestran pequeñas diferencias con respecto al mes anterior. En términos mensuales, se observa una leve subida de los temores de inflación respecto al mes de febrero de 0,3 puntos y las expectativas sobre un futuro aumento de los tipos de interés prácticamente se mantienen igual, con una subida de 0,1 punto desde el pasado mes. Por otro lado, hay un suave descenso de las expectativas del ahorro de 1,7 puntos respecto al mes de febrero y las expectativas de consumo también bajan ligeramente en 0,6 puntos. (gráfico 4.1).

Sin embargo, en términos trimestrales, en este primer trimestre del año y con relación al último trimestre del anterior año, aumentan las expectativas de consumo un 3,1% y las expectativas de ahorro un 3,9%, mientras que los temores de inflación suben un 1,3% y descienden las expectativas de futuras subidas de tipos un 14,3%. Por otro lado, en comparación con el mismo trimestre de 2023 las diferencias son mayores: las expectativas de consumo suben el 6,5%, las expectativas de ahorro crecen un 9,8%, los temores de inflación aumentan un 9,9% y las sospechas de futuras subidas de los tipos de interés bajan un 27,4% respecto al primer trimestre de 2023 (Gráfico 4.2).



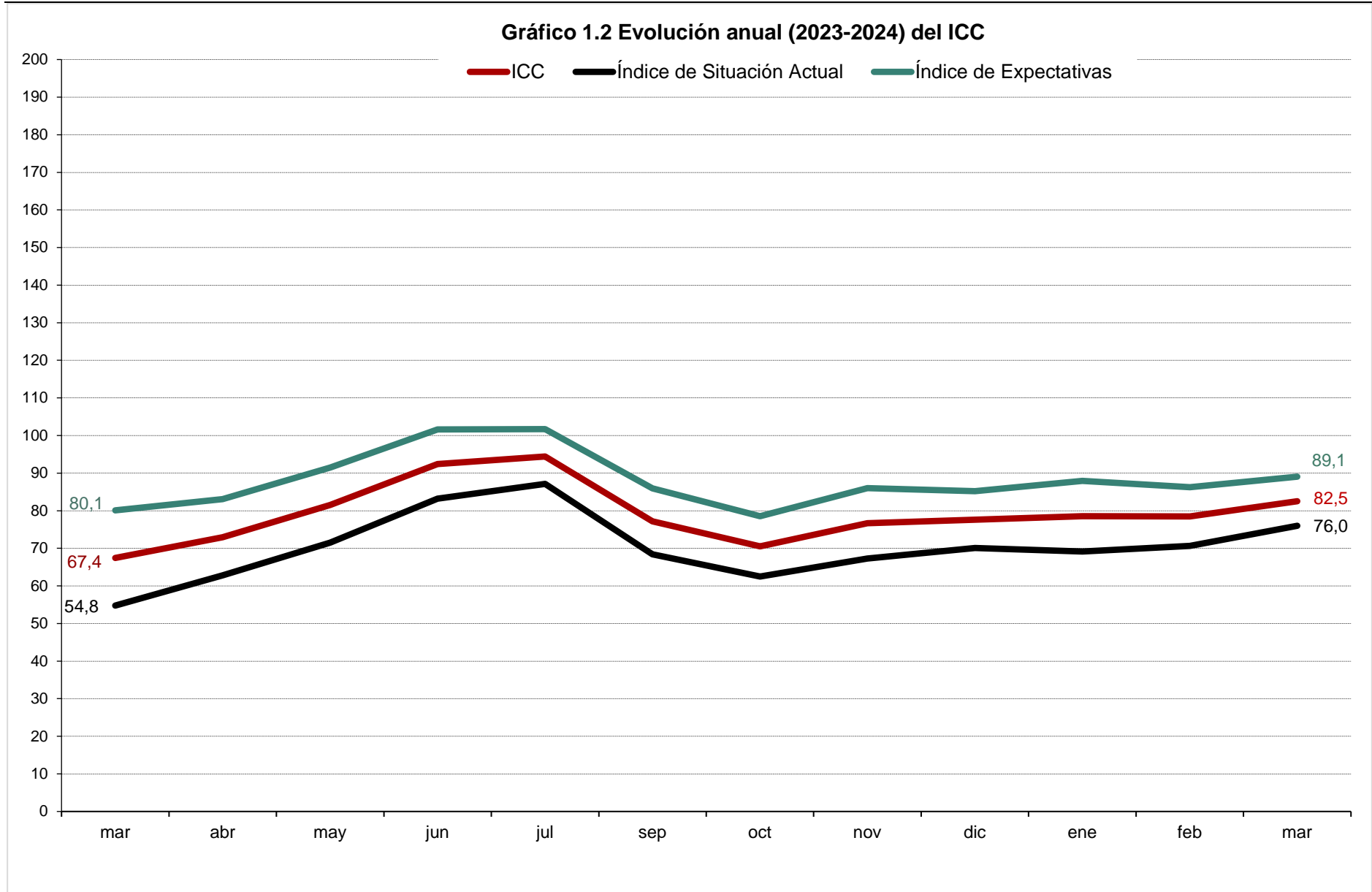


Gráfico 1.3 ICC tasa mensual (en %)

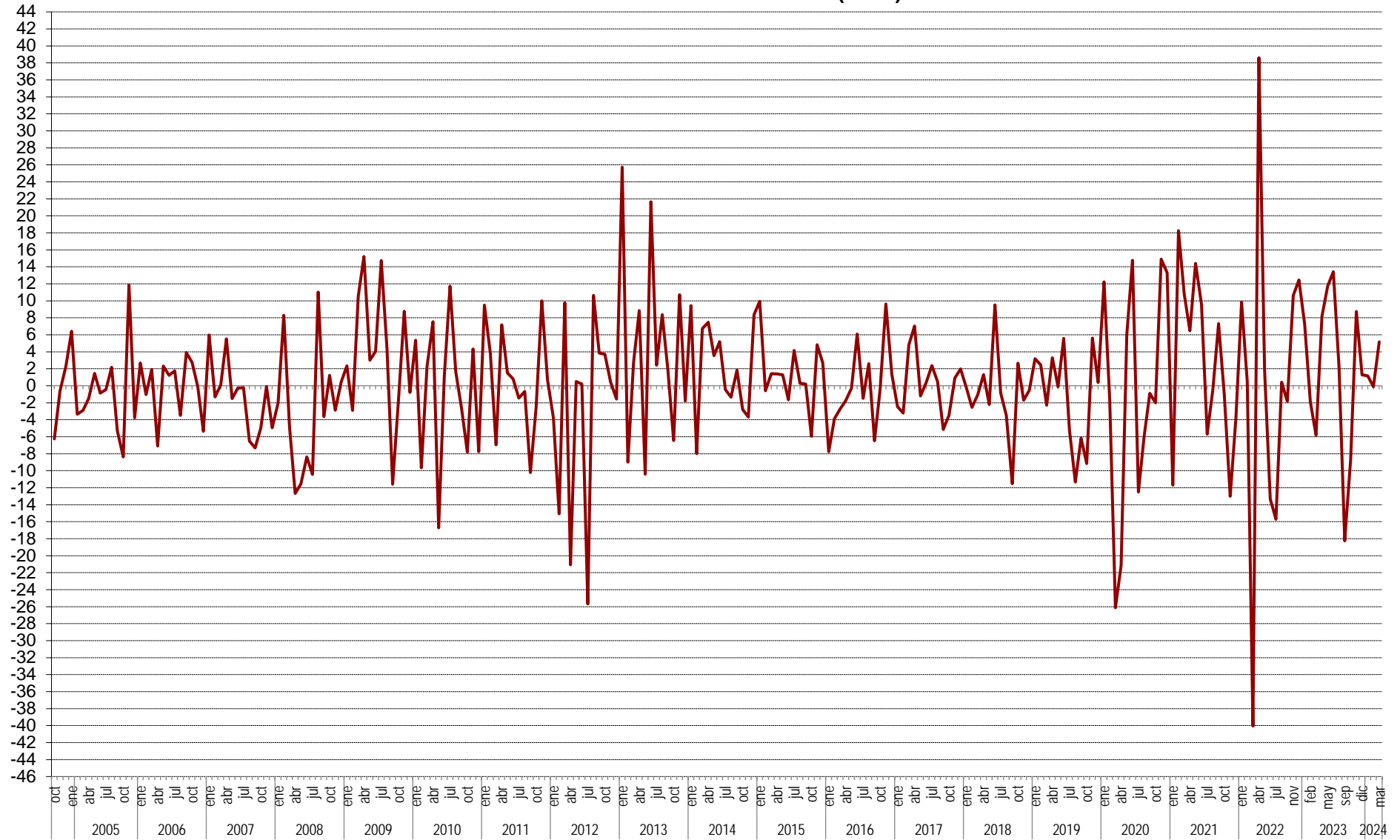


Gráfico 1.4 ICC tasa interanual (en %)

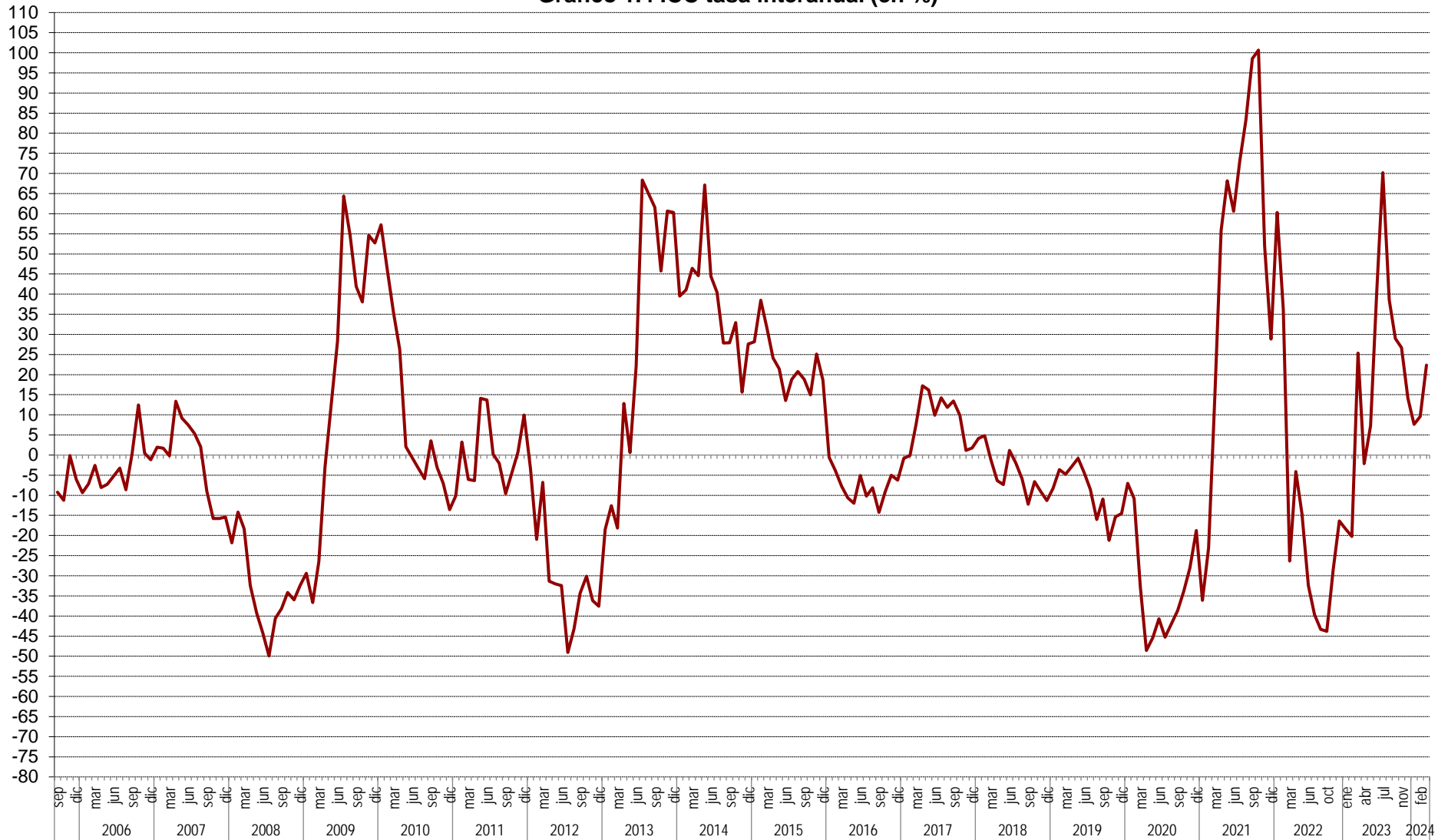


Gráfico 1.5 ICC (eje dcho.) y tasa de variación en % (eje izq.).
Base = enero 05 = 0 izq. y 100 dcha.

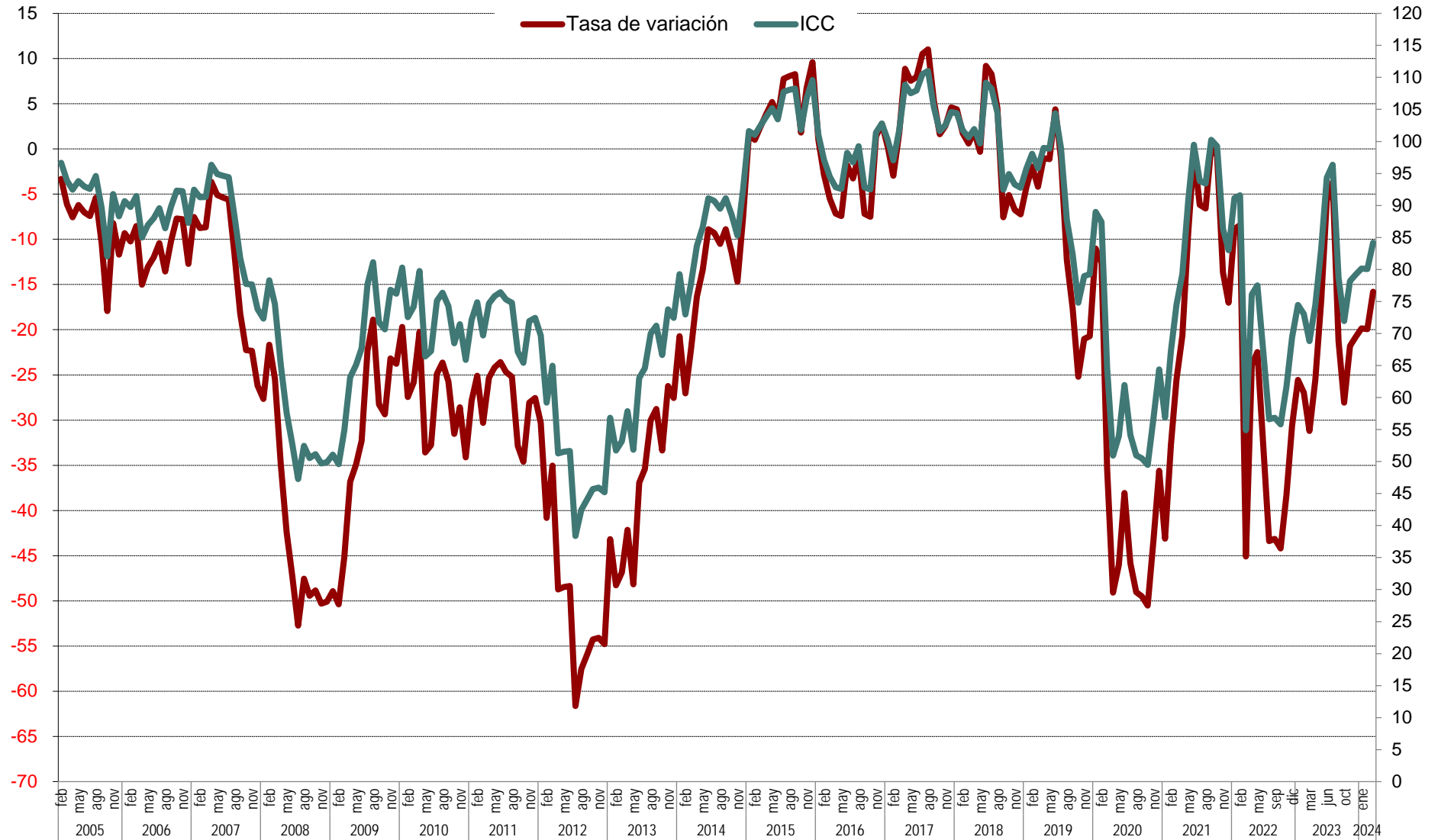


Gráfico 1.6 Evolución trimestral del ICC, Índice de Situación Actual e Índice de Expectativas

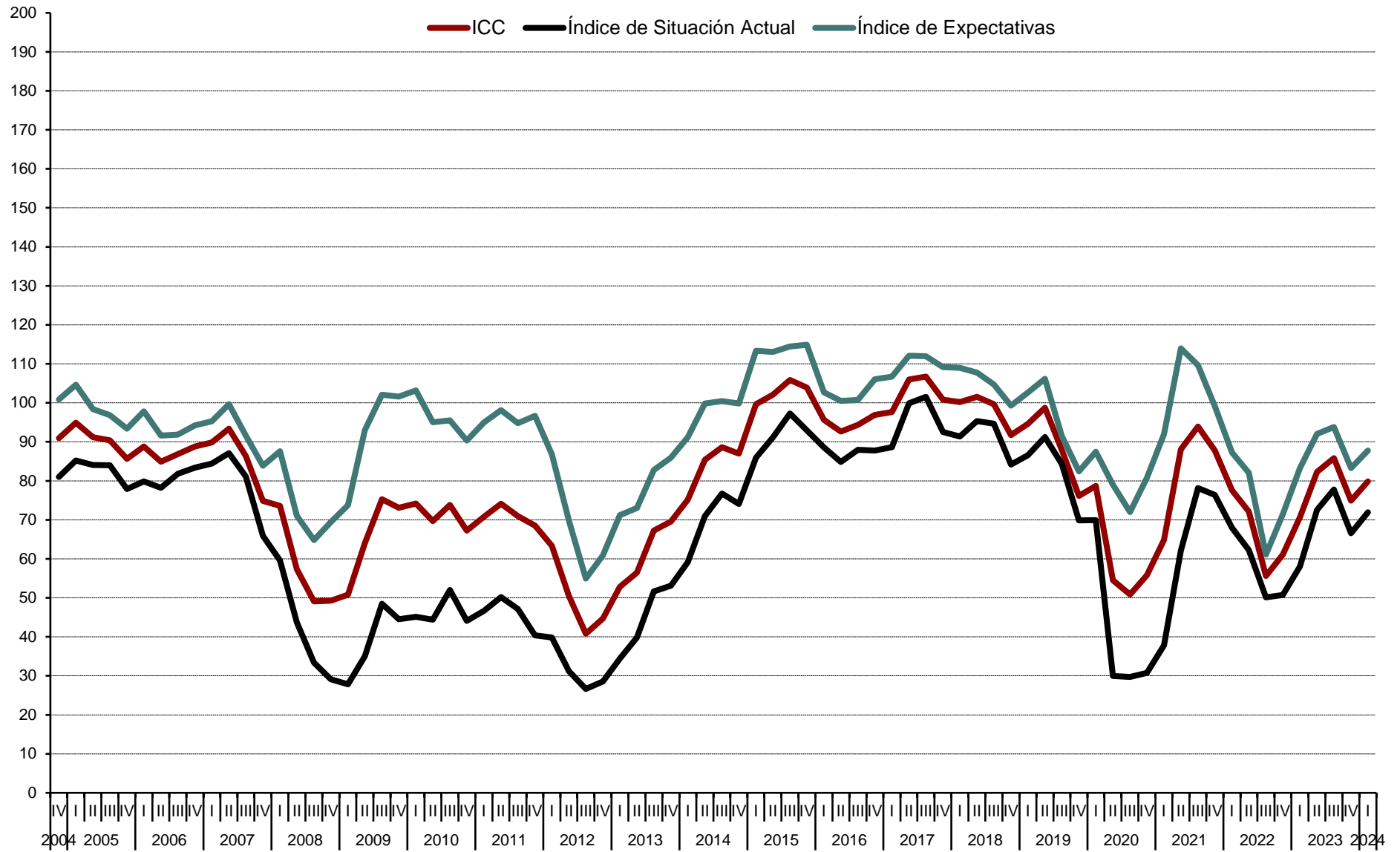


Gráfico 1.7 ICC tasa trimestral (2005-2024) %

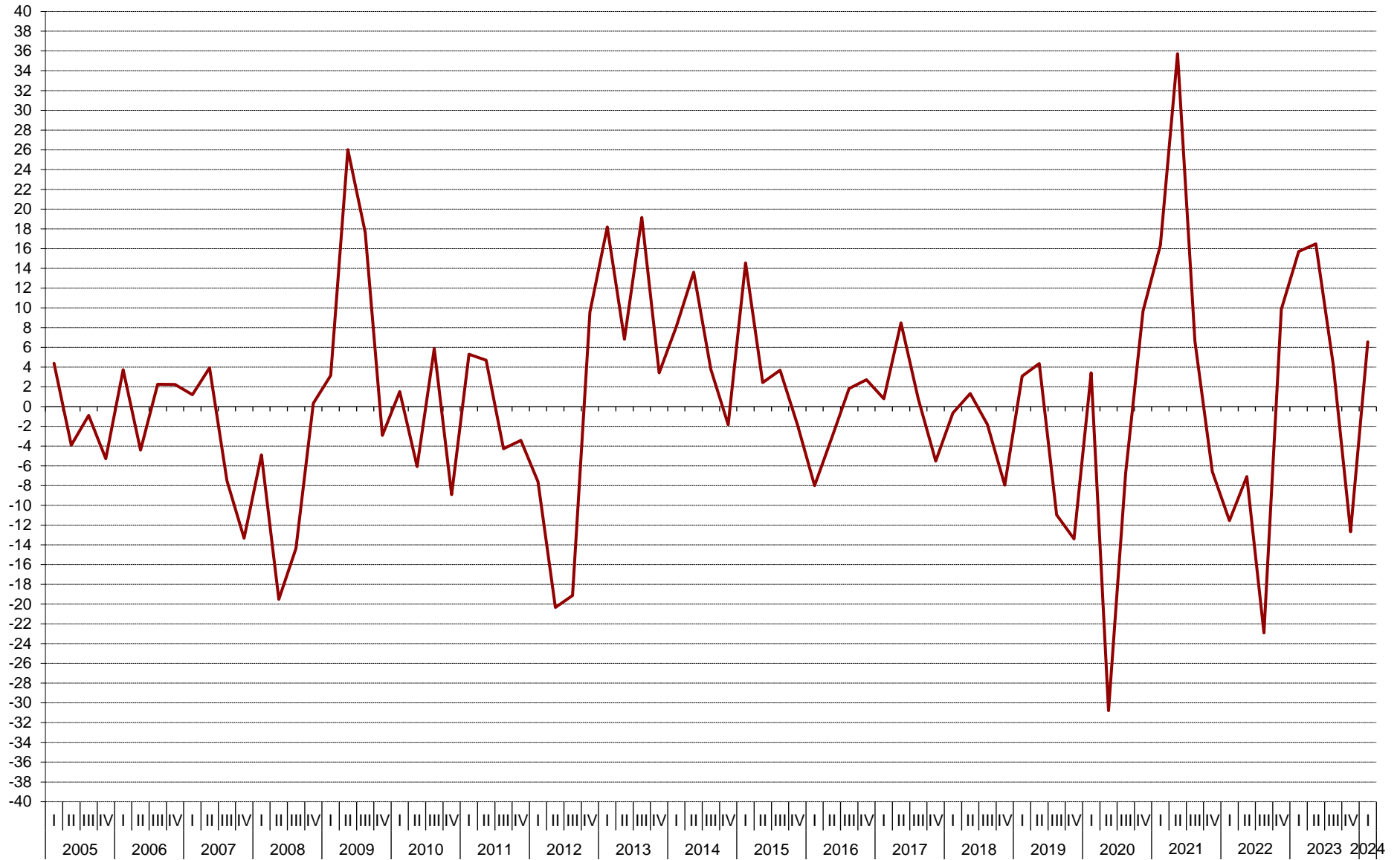


Gráfico 1.8 ICC tasa trimestral interanual (2005-2024) en %

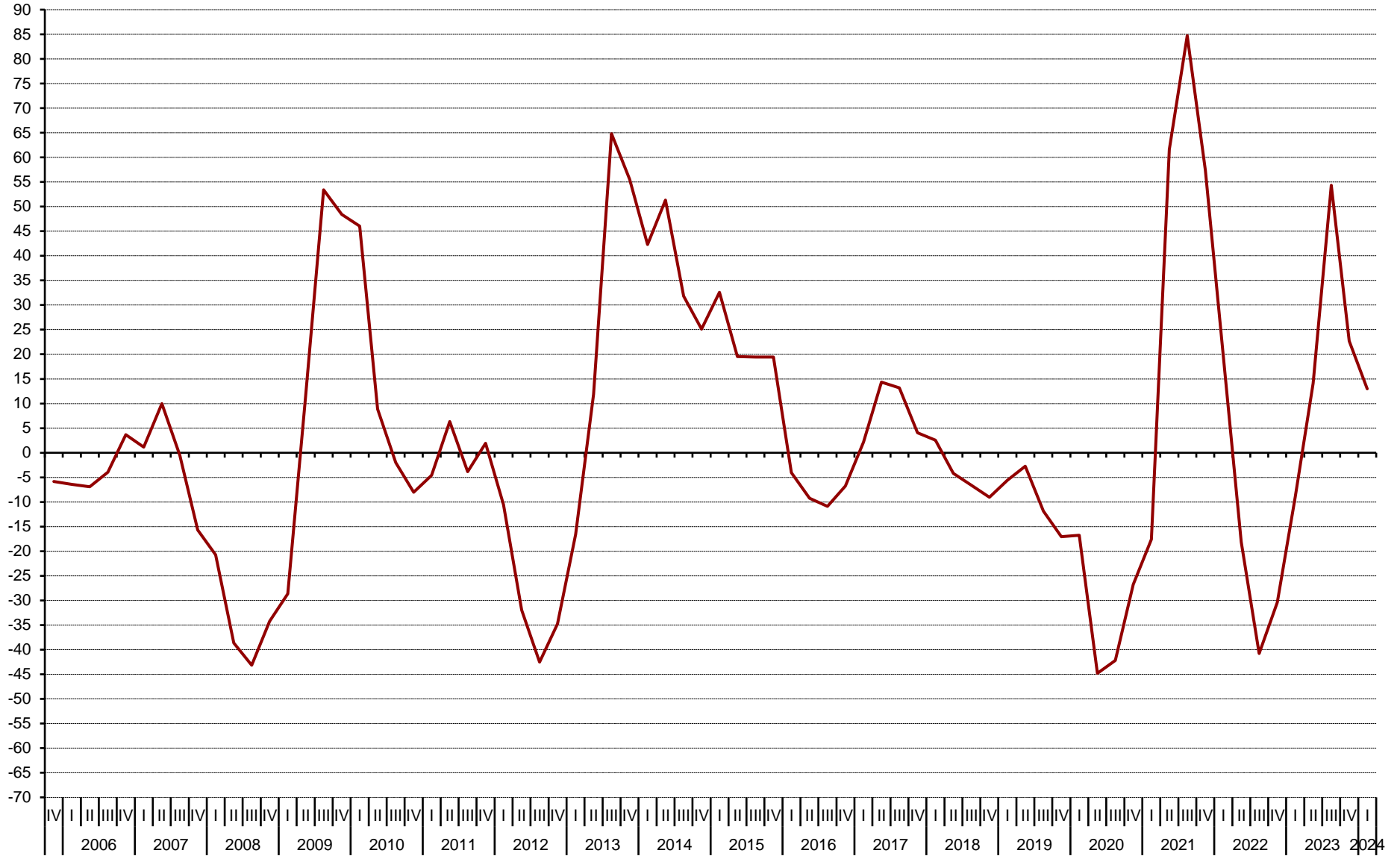


Gráfico 2.1 Valoración de la situación actual de la economía española, del hogar y del empleo

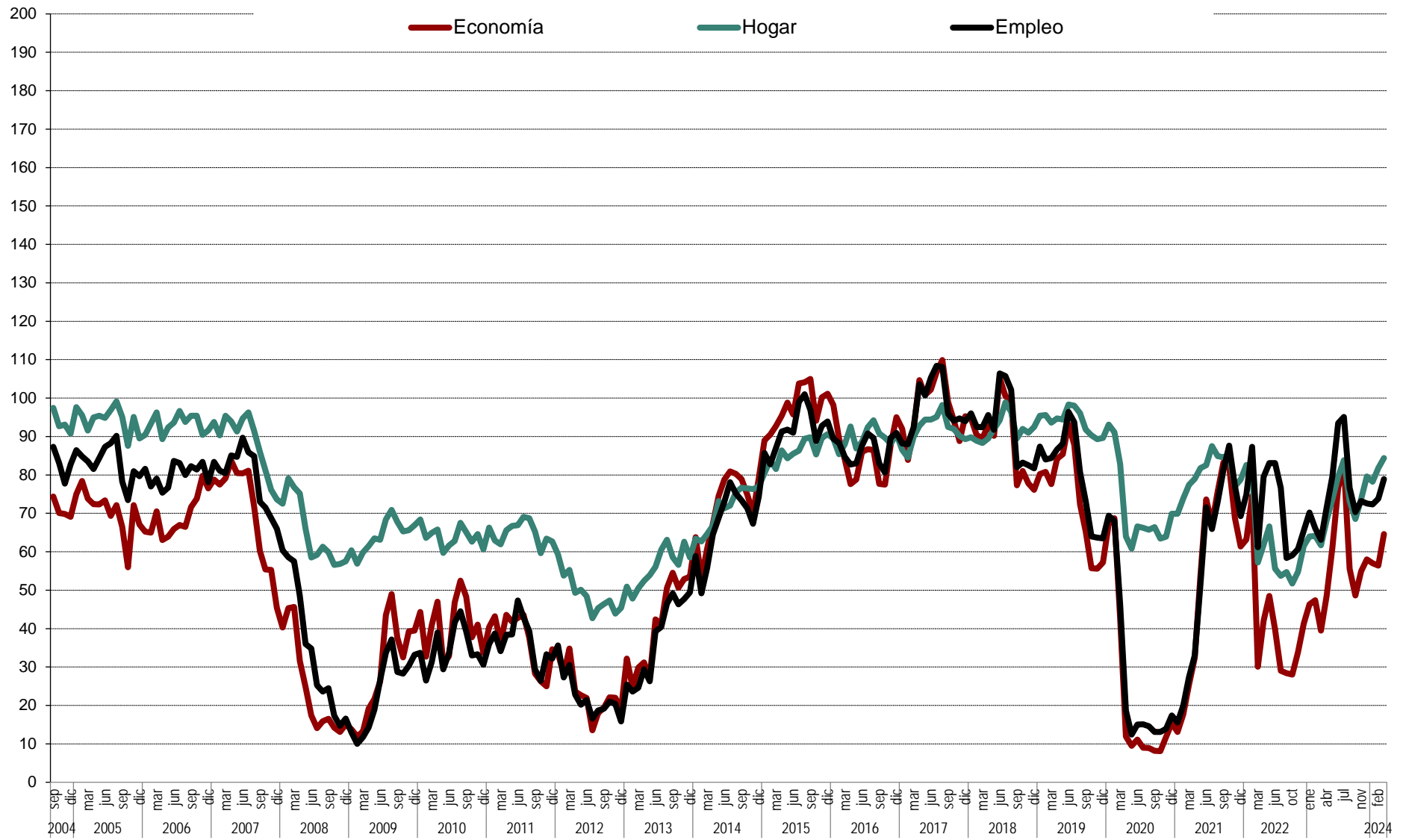


Gráfico 2.2 Evolución anual (2023-2024) del Índice de Situación Actual

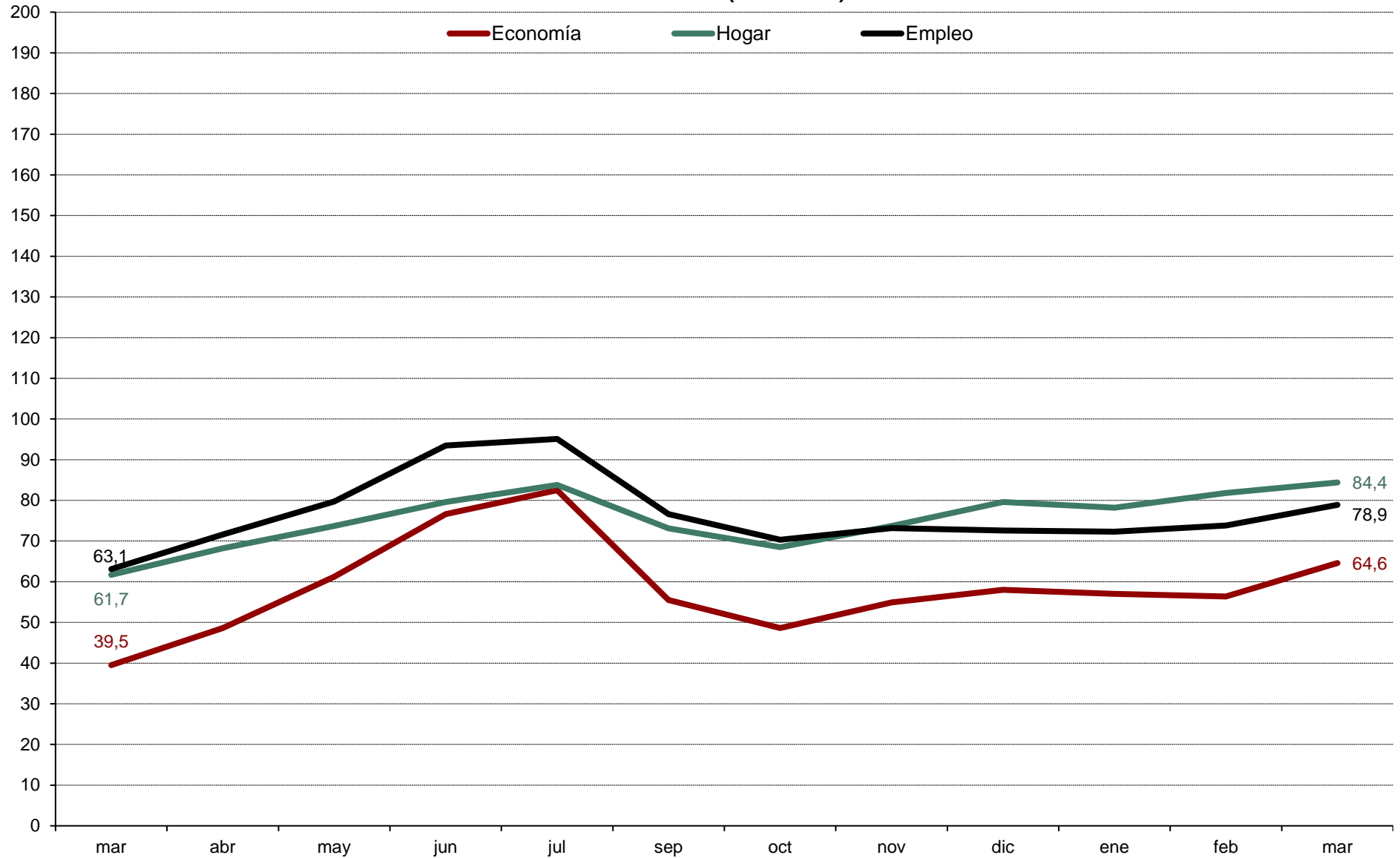


Gráfico 2.3 Evolución trimestral de la situación actual de la economía, del hogar y del empleo

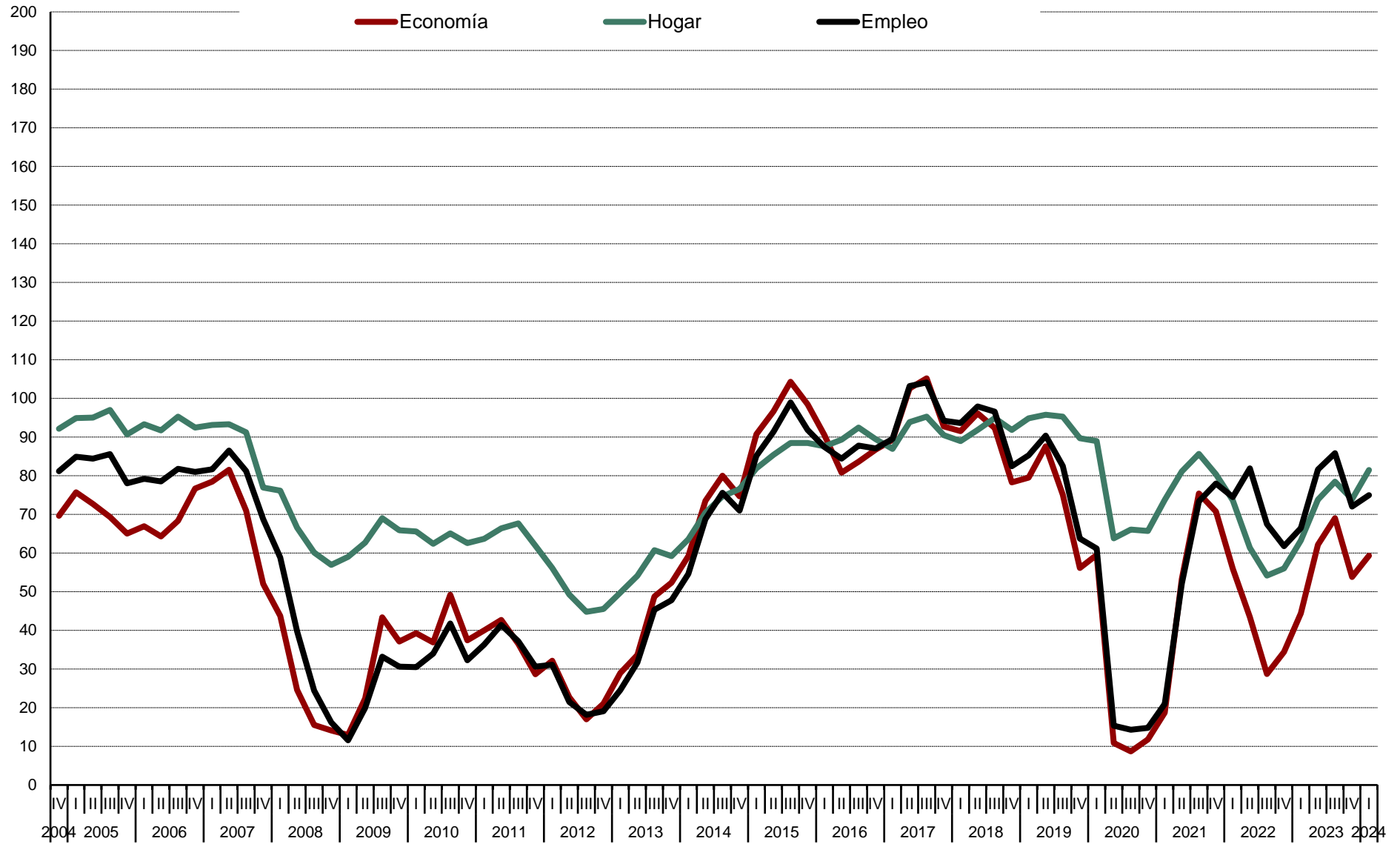


Gráfico 3.1 Evolución mensual de las expectativas

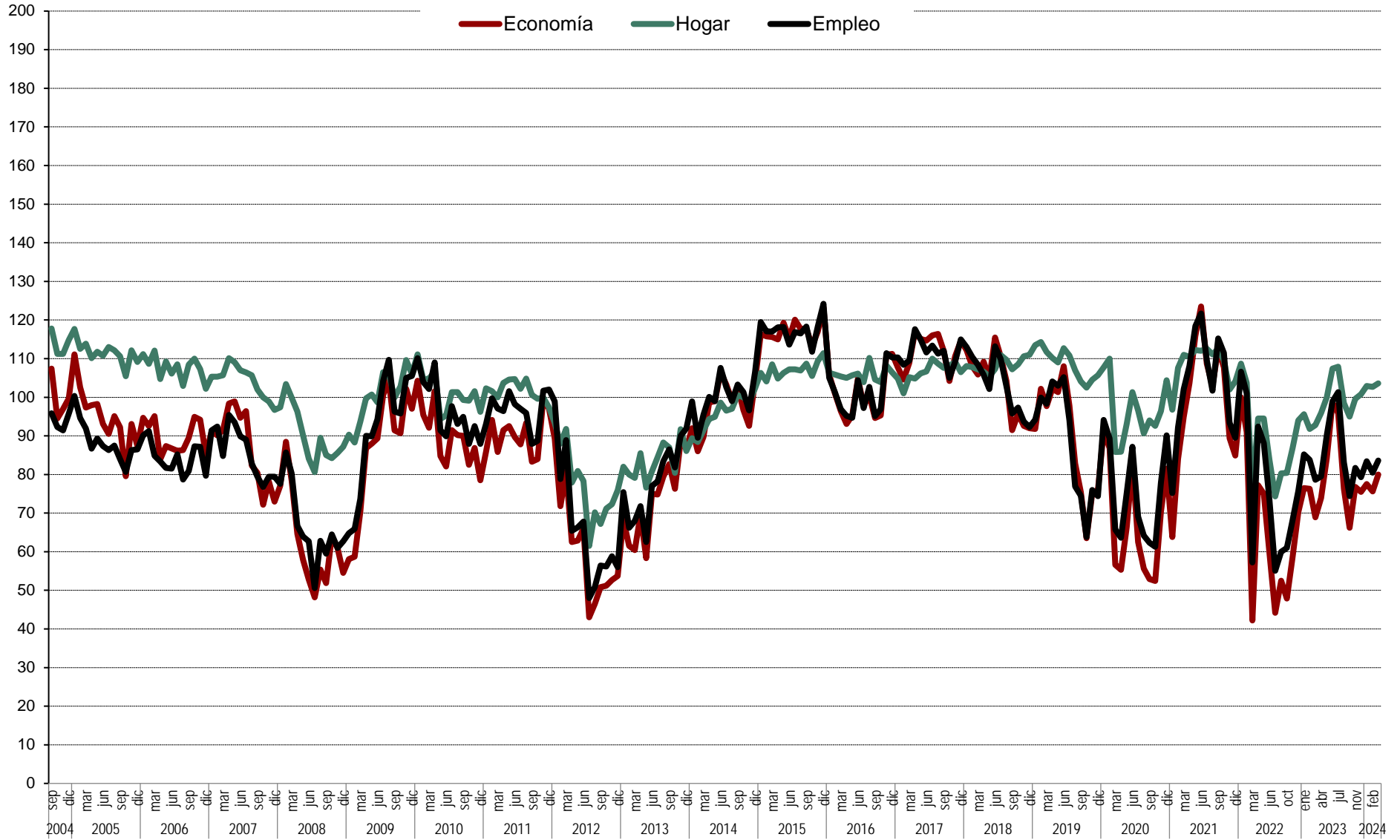


Gráfico 3.2 Evolución anual (2023-2024) de las expectativas

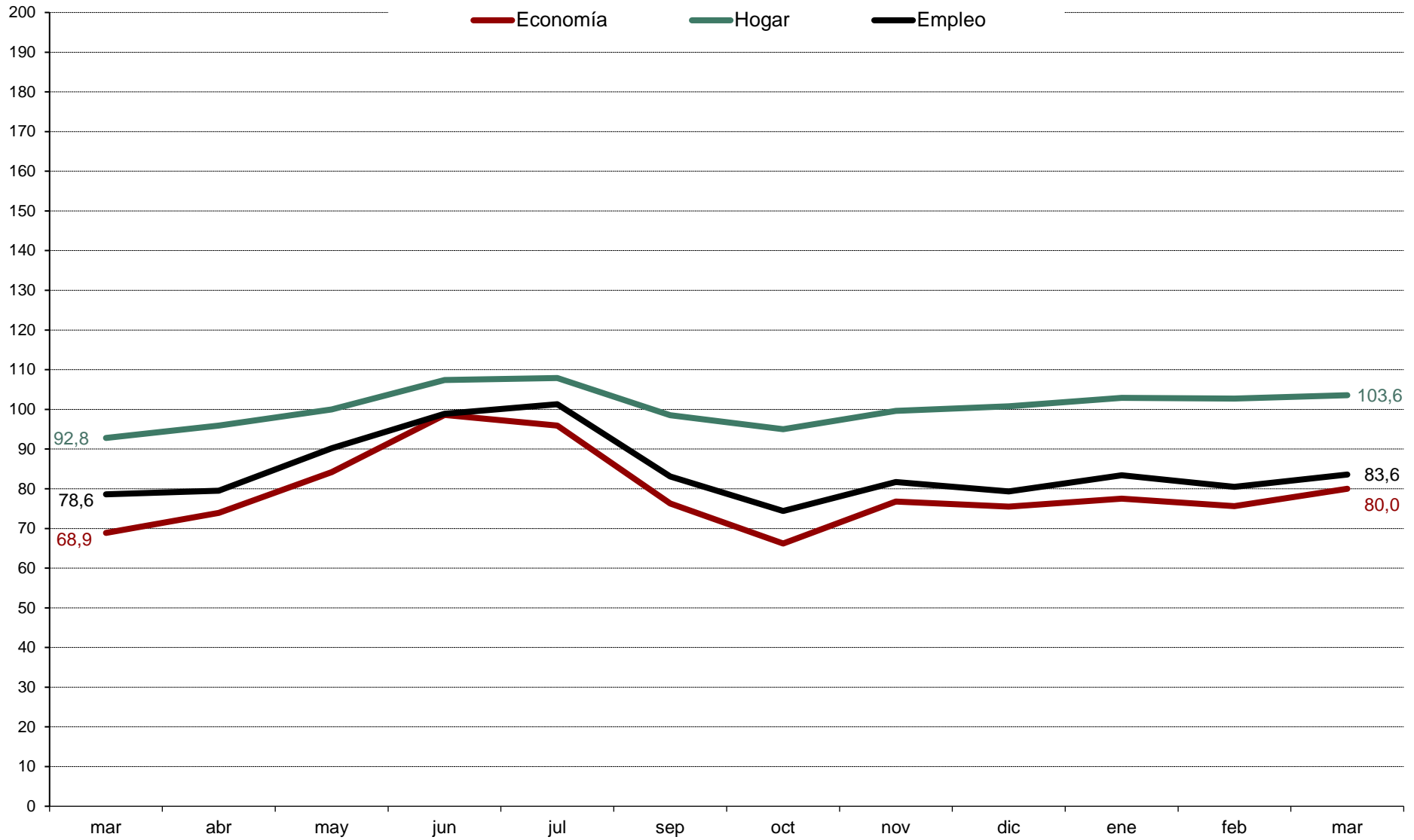


Gráfico 3.3 Evolución trimestral de las expectativas

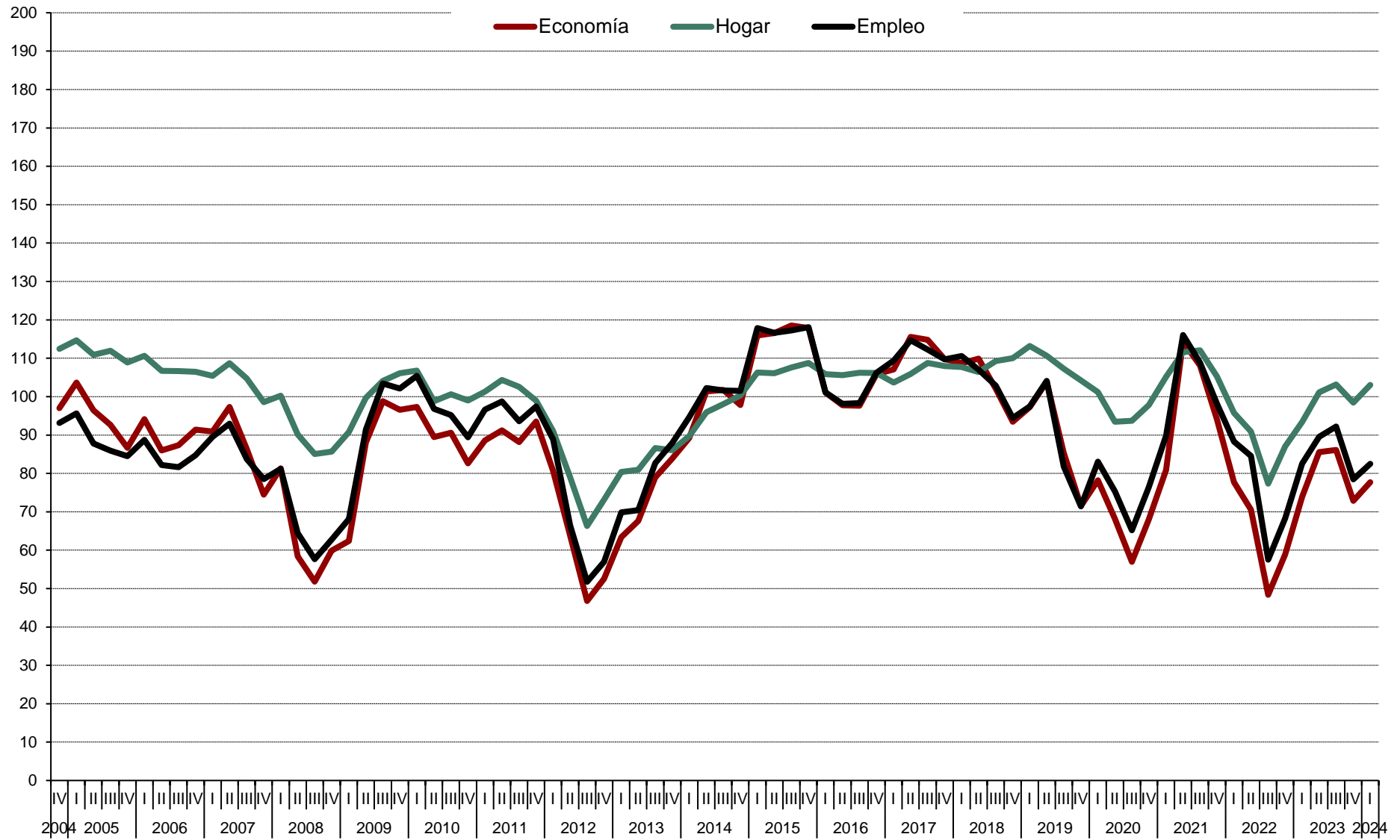


Gráfico 4.2 Evolución trimestral de las expectativas sobre precios, tipo de interés, ahorro y consumo duradero

