

**ÍNDICE DE CONFIANZA DEL CONSUMIDOR.
MES DE MARZO 2026**

EVOLUCIÓN DE RESULTADOS

Estudio nº 3552

Marzo 2026

El **Índice mensual de Confianza del Consumidor (ICC)** ha sido elaborado en España por el Instituto de Crédito Oficial entre los años 2004 y 2011. Desde noviembre de 2011 el ICC lo elabora el Centro de Investigaciones Sociológicas.

El ICC se calcula como media aritmética de los balances de la **situación actual** de la economía familiar, de la economía española y del empleo, respecto a la que existía hace seis meses, y de las **expectativas** respectivas para los próximos seis meses.

Tanto el ICC como los propios índices de situación actual y de expectativas pueden tomar valores que oscilan entre 0 y 200. Por encima de 100, indica una percepción positiva de los consumidores y por debajo de 100 una percepción negativa.

En el siguiente enlace se puede consultar una explicación más detallada del ICC y su metodología:

<https://www.cis.es/es/estudios/metodologia/metodologias-y-preguntas-fijas-de-icc>

Comentarios al ICC del mes de marzo de 2026

	Mar 2025	Abr 2025	May 2025	Jun 2025	Jul 2025	Sep 2025	Oct 2025	Nov 2025	Dic 2025	Ene 2026	Feb 2026	Mar 2026
ÍNDICE DE CONFIANZA CONSUMIDOR	79,6	76,5	82,5	76,1	82,9	81,5	78,7	76,0	75,9	80,5	83,9	66,9
ÍNDICE DE SITUACIÓN ACTUAL	76,6	75,1	78,4	75,6	81,8	77,5	74,0	71,4	71,3	74,5	77,5	65,5
ÍNDICE DE EXPECTATIVAS	82,6	77,9	86,5	76,7	84,1	85,5	83,4	80,5	80,5	86,5	90,2	68,4

- El ICC del mes de marzo se sitúa en 66,9 puntos, lo que representa 17 puntos menos que el dato del mes de febrero.

Después de dos meses consecutivos de subidas, esta brusca bajada intermensual del índice se debe a la evolución negativa de sus dos componentes: por un lado, la valoración de la situación actual cae 12,1 puntos y, por otro, la valoración de las expectativas de futuro es 21,8 puntos menor que en el mes de febrero. Este descenso del ICC en términos relativos es algo mayor, un 20,2%, como resultado del retroceso del 15,6% en la valoración de la situación actual y de la evolución negativa de las expectativas de futuro que en este mes de marzo bajan un 24,2% respecto a febrero (gráfico 1.1).

En relación con el mes de marzo del año anterior, la evolución interanual del ICC es también negativa y obtiene 12,7 puntos menos. Esta bajada se produce por el retroceso de 11,1 puntos en la valoración de la situación actual en el último año y, principalmente, por la caída de 14,2 puntos en las expectativas de futuro respecto a marzo de 2025. En términos porcentuales, el descenso interanual del ICC es del 15,9% desde el mes de marzo del pasado año, como resultado de la reducción del 14,5% en la valoración de la situación actual y de la pérdida del 17,2% en la valoración de las expectativas de futuro, en los últimos doce meses (gráfico 1.2).

Expresado como tasa de variación mensual, como ya se ha visto, el ICC ha bajado en marzo 0,202 respecto al pasado mes de febrero. Asimismo, la tasa de variación interanual baja 0,159 con relación al mismo mes de 2025. Por otro lado, tomando como base enero de 2005, el ICC se encuentra en estos momentos 31,7 puntos por debajo de los valores que se obtuvieron entonces, cuando en marzo de hace un año se encontraba en 18,8 puntos por detrás del dato de enero de 2005 (gráficos 1.3, 1.4 y 1.5).

La evolución trimestral del ICC resulta ligeramente positiva a corto plazo y negativa en términos anuales. El ICC en el primer trimestre del presente año sube 0,3 puntos respecto al IV trimestre de 2025. Este leve incremento se debe a la mejor valoración de la situación actual, que crece 0,3 puntos, al igual que la valoración de las expectativas que aumenta también 0,3 puntos. En términos porcentuales el crecimiento del ICC es igual al 0,3% debido a la subida del 0,4% del Índice de Situación Actual y al aumento del 0,3% de la valoración de las expectativas de futuro. Por otro lado, comparando los resultados con el primer trimestre del pasado año 2025, los datos actuales suponen un descenso del 5,9% en la tasa trimestral interanual del ICC, motivado por la caída del 6,2% en la valoración de la situación actual respecto al primer trimestre de hace un año y por la bajada del 5,7% del Índice de Expectativas (Gráficos 1.6, 1.7 y 1.8).

- **El Índice de la Situación Actual** alcanza este mes 65,5 puntos, con una pérdida de 12,1 puntos en relación con el resultado obtenido el pasado mes de febrero. Esto supone un descenso en términos relativos del 15,6%, reflejo de la evolución mensual del conjunto de sus componentes: la valoración de la situación económica cae 19,6 puntos respecto al mes de febrero, situándose en 46,3 puntos, la valoración de la situación de los hogares desciende 9,2 puntos y alcanza los 79,3 puntos en este mes de marzo y la valoración del mercado de trabajo llega a 70,8 puntos, lo que supone un retroceso respecto al mes de febrero de 7,4 puntos (gráfico 2.1).

La evolución interanual del Índice de la Situación Actual sigue la misma línea negativa que la evolución interanual del ICC y desciende 11,1 puntos. En términos relativos y comparando con los datos de marzo de 2025, la evolución de este índice baja un 14,5%. Este resultado se debe a la evolución interanual negativa de sus tres componentes, la valoración de la situación económica sufre una caída de 19 puntos, la valoración de la situación de los hogares tiene un descenso de 7,7 puntos y las opciones que ofrece el mercado de trabajo se valoran 6,7 puntos menos que en marzo del año pasado. En términos relativos, la valoración de la situación económica baja el 29,1%, el retroceso de la valoración de la situación de los hogares en el último año es del 8,9% y la valoración de la situación actual del empleo está un 8,6% por debajo de la valoración de marzo de 2025 (gráfico 2.2).

La evolución trimestral de este índice vuelve a mostrar unos resultados muy similares a los ya comentados para el ICC, ligeramente positivos a corto plazo y negativos en términos anuales, lo que se debe a la evolución de sus componentes. Aunque la valoración de la situación económica baja 2,4 puntos respecto al último trimestre del pasado 2025, las valoraciones del mercado de trabajo aumentan 1,2 puntos y la situación de los hogares mejora 2 puntos en el último año. En términos relativos la evolución de la economía se valora un 3,9% peor que el cuarto trimestre de 2025, la valoración de la situación del mercado de trabajo tiene un 1,7% más y la valoración de la situación de los hogares sube un 2,4%. En relación con el mismo trimestre de 2025, la evolución tiene un signo negativo: la valoración de la situación actual de la economía baja 8,6 puntos, la valoración del empleo desciende 3,1 puntos y la situación de los hogares se valora 2,5 puntos menos en el último año. En términos porcentuales, la valoración de la situación actual de la economía retrocede un 13%, la valoración de la situación de los hogares muestra un descenso del 2,9% y la valoración del mercado de trabajo baja un 4% en el último año (Gráfico 2.3).

- **El Índice de Expectativas** obtiene este mes de marzo 68,4 puntos, lo que significa que sufre una caída de 21,8 puntos respecto al dato registrado en el mes de febrero y representa un 24,2% menos en términos relativos. Este resultado se debe a la evolución negativa del conjunto de sus componentes: la valoración de la evolución de la economía en el futuro llega a 51,8 puntos, lo que representa un retroceso de 26,9 puntos, mientras que con 88,1 puntos la valoración de la futura situación de los hogares tiene un descenso de 18,5 puntos y las expectativas sobre el futuro del mercado de trabajo bajan 20,1 puntos, situándose este mes de marzo en 65,3 puntos (gráfico 3.1).

En comparación con los datos de marzo de 2025, la evolución interanual del Índice de Expectativas sigue la misma pauta negativa del ICC y del Índice de la Situación Actual, baja 14,2 puntos, un 17,2% en términos relativos. En cuanto a los componentes del Índice de Expectativas, los tres tienen una evolución negativa respecto a marzo del pasado año. Las expectativas sobre la situación económica del país caen 18,6 puntos, la valoración de la futura situación de los hogares desciende 13,5 puntos y las expectativas referidas al futuro del empleo bajan 10,6 puntos en estos últimos doce meses. En términos relativos, las expectativas respecto de la situación económica general es un 26,4% menos que en marzo del pasado año, la valoración del futuro de los hogares cae un 13,3% y la valoración del futuro del mercado de trabajo tiene un descenso del 14% respecto a marzo de 2025 (gráfico 3.2).

La evolución trimestral de este índice es como en el ICC y el Índice de Situación Actual, ligeramente positiva en la comparación más inmediata y negativa en la comparación interanual. Esto se debe a la evolución de sus tres componentes: a pesar de que la valoración de las expectativas respecto de la economía en general baja un 3,4% con relación al anterior trimestre, la situación futura de los hogares se valora un 0,2% más y las expectativas respecto a la evolución del mercado de trabajo suben un 4% respecto al cuarto trimestre de 2025. En relación con el primer trimestre del pasado año, las expectativas sobre la economía bajan un 9,7%, el futuro del mercado de trabajo desciende 5,2% y las expectativas sobre la situación de los hogares pierden un 3,3%, respecto al primer trimestre de 2025 (Gráfico 3.3).

- Finalmente, y como información adicional al ICC, la evolución de las expectativas en relación con los precios, los tipos de interés, las posibilidades de ahorro de los hogares y la compra de bienes duraderos muestran un desarrollo coherente con las pautas y los datos de los índices comentados hasta ahora. En términos mensuales, se observa un descenso del consumo de 6,9 puntos y las posibilidades de ahorro se valoran con 9,6 puntos menos que el mes anterior. Por otro lado, los temores de inflación respecto al mes de febrero se disparan 23,5 puntos más y las expectativas sobre un futuro aumento de los tipos de interés crecen aún más, 31,6 puntos, respecto al mes de febrero (gráfico 4.1).

En términos trimestrales, en este primer trimestre del año y con relación al último trimestre del anterior año, las expectativas de consumo se mantienen exactamente igual que en el trimestre anterior y las expectativas de ahorro bajan un 1,7%, mientras que los temores de inflación suben un 7,8% y las expectativas sobre futuras subidas de los tipos de interés crecen un 11,8%. Por otro lado, en comparación con el mismo trimestre de 2025, las expectativas de consumo son un 3,6% menores que hace un año, las expectativas de ahorro bajan un 4,1%, los temores de inflación aumentan un 8,3% y las sospechas de futuras subidas de los tipos de interés se valoran un 25,1% más que en el primer trimestre de 2025 (Gráfico 4.2).

Gráfico 1.1 Evolución del ICC, Índice de Situación Actual e Índice de Expectativas

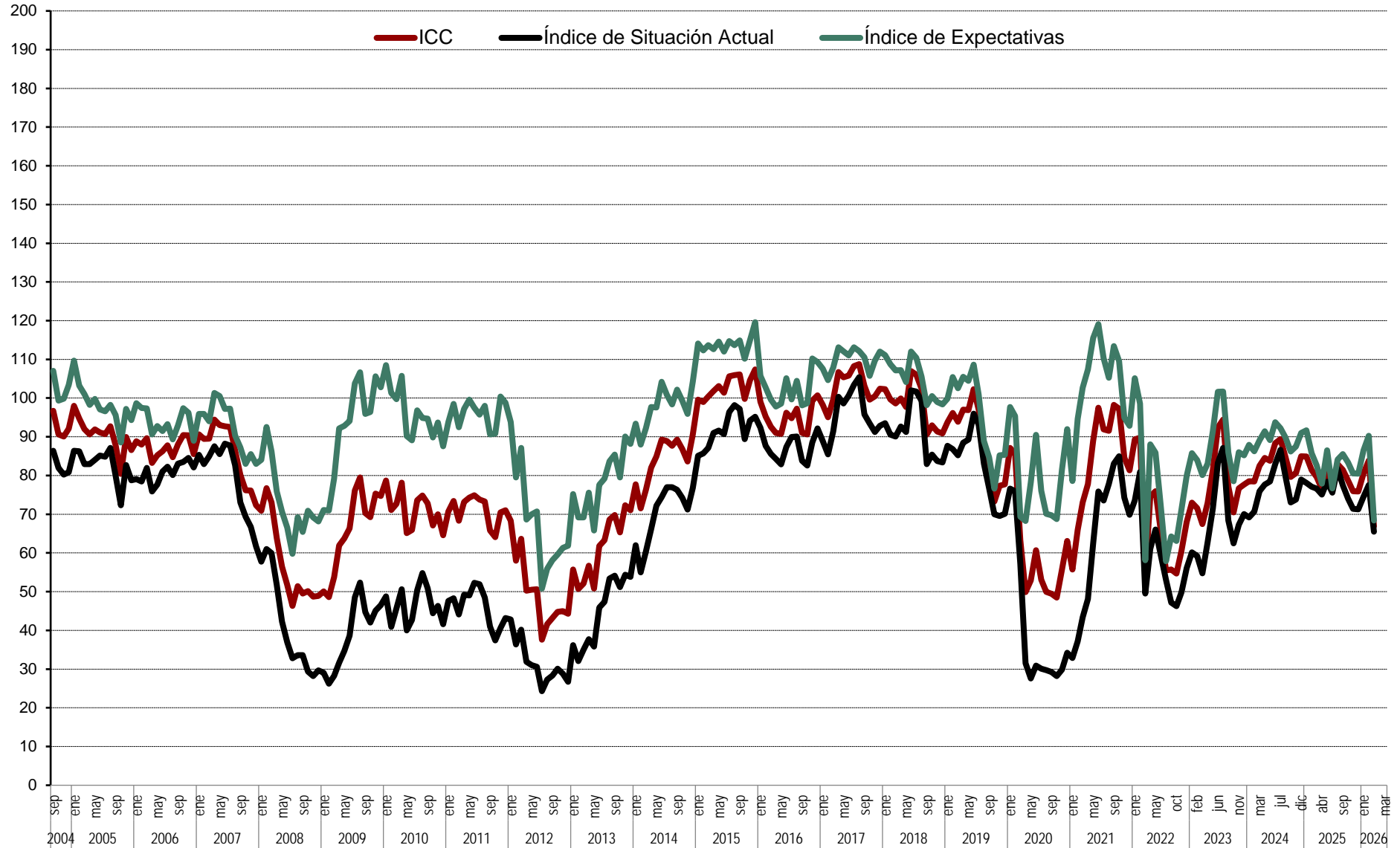


Gráfico 1.2 Evolución anual (2025-2026) del ICC

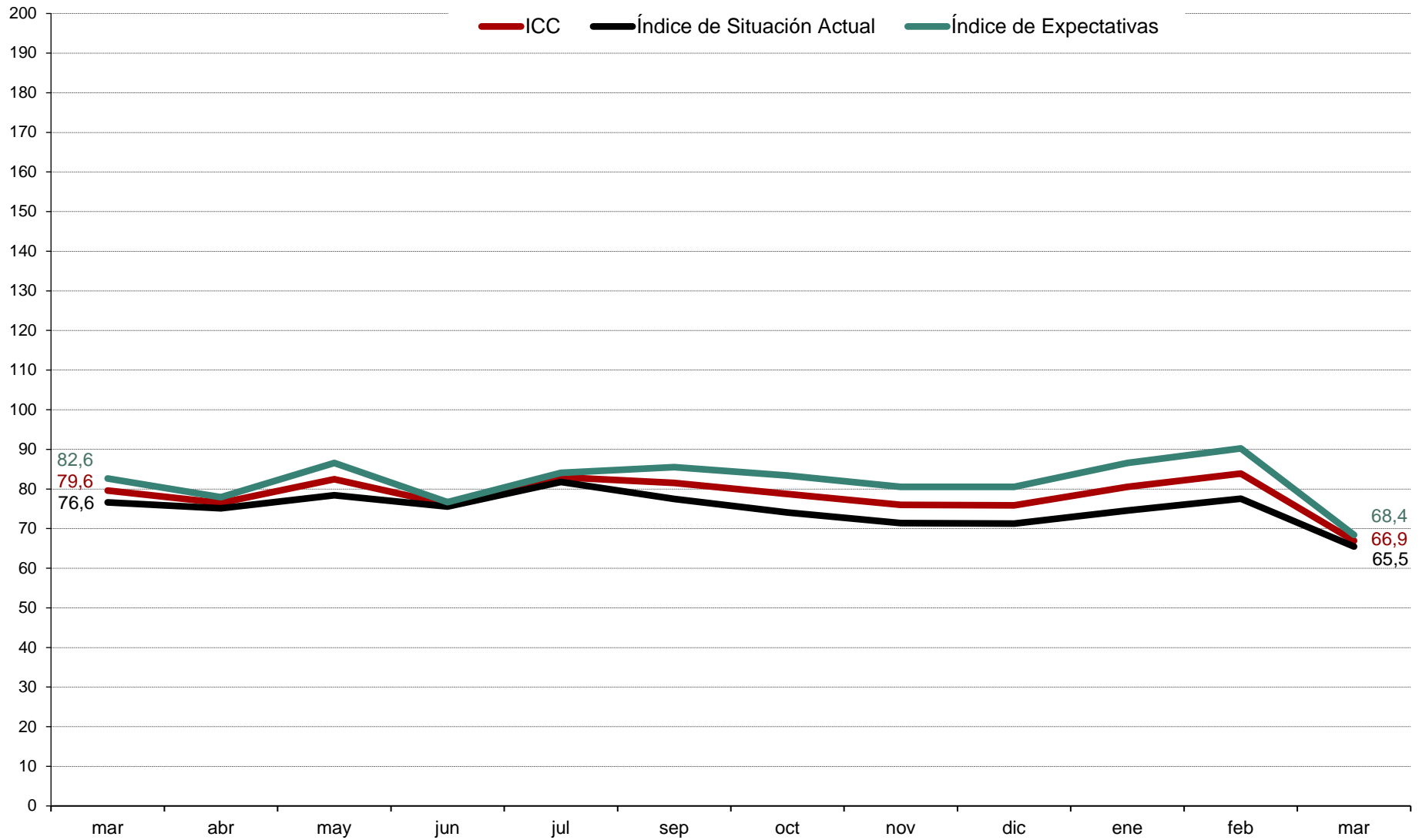


Gráfico 1.3 ICC tasa mensual (en %)

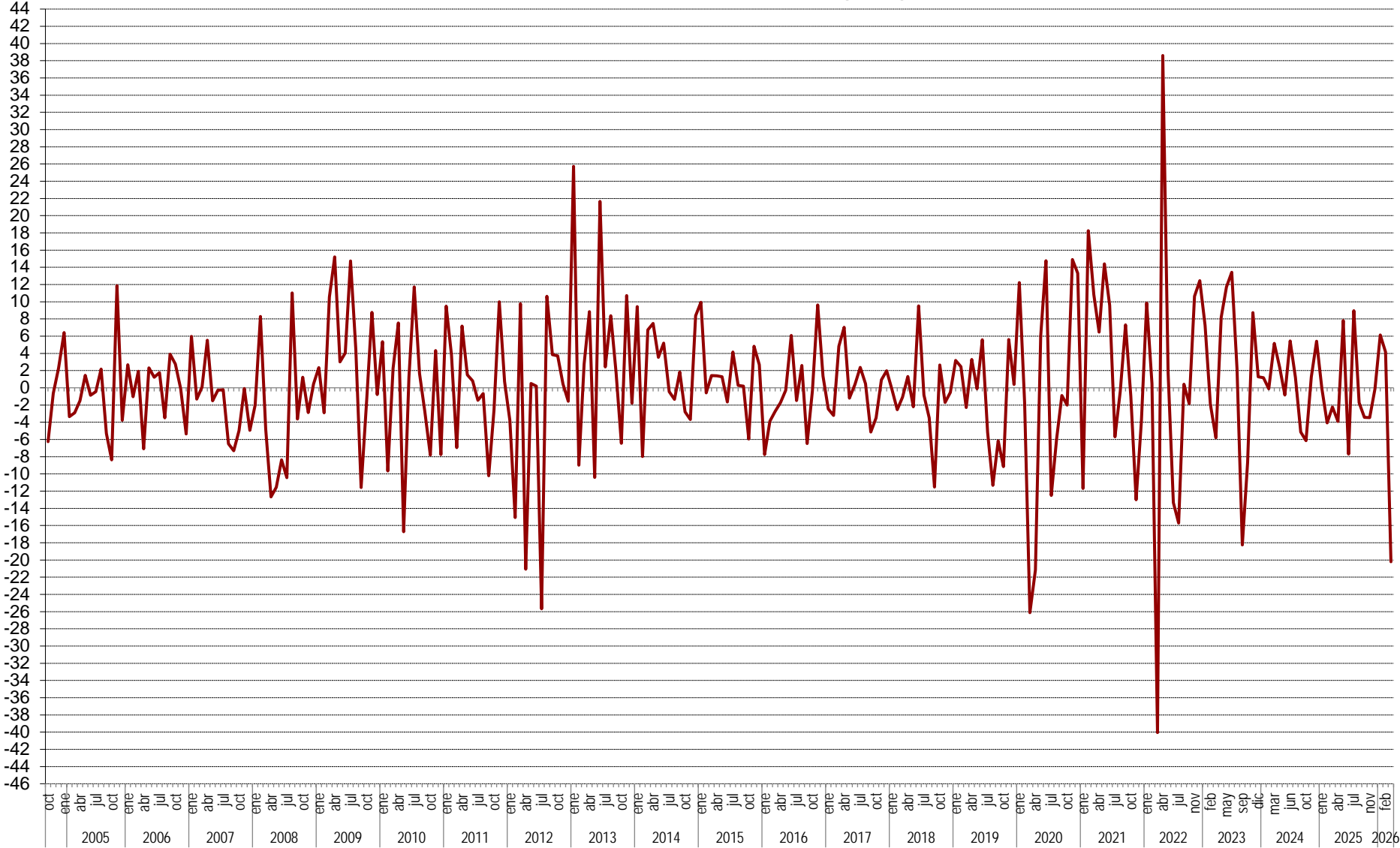


Gráfico 1.4 ICC tasa interanual (en %)



Gráfico 1.5 ICC (eje dcho.) y tasa de variación en % (eje izq.).
Base = enero 05 = 0 izq. y 100 dcha.

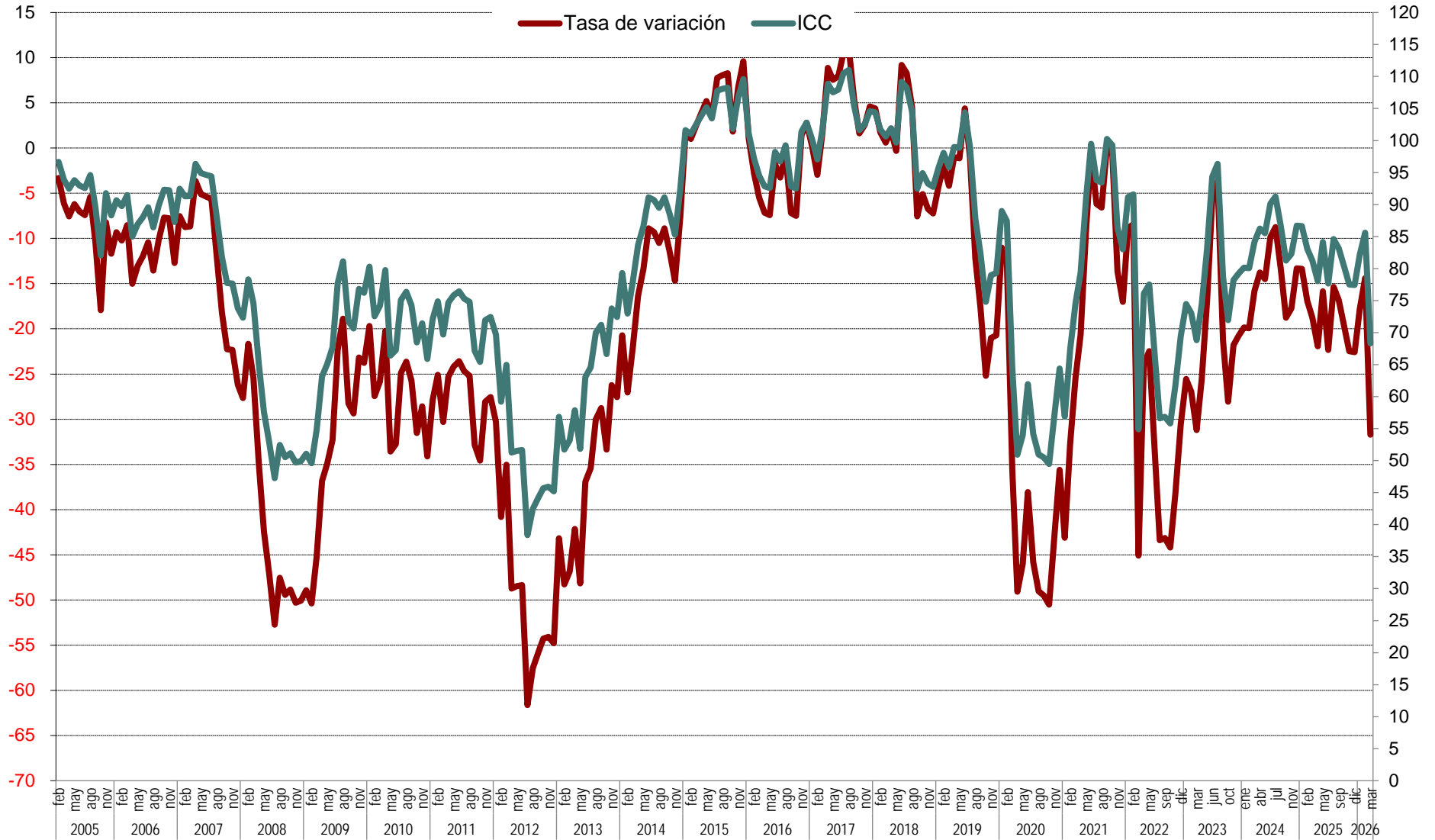


Gráfico 1.6 Evolución trimestral del ICC, Índice de Situación Actual e Índice de Expectativas

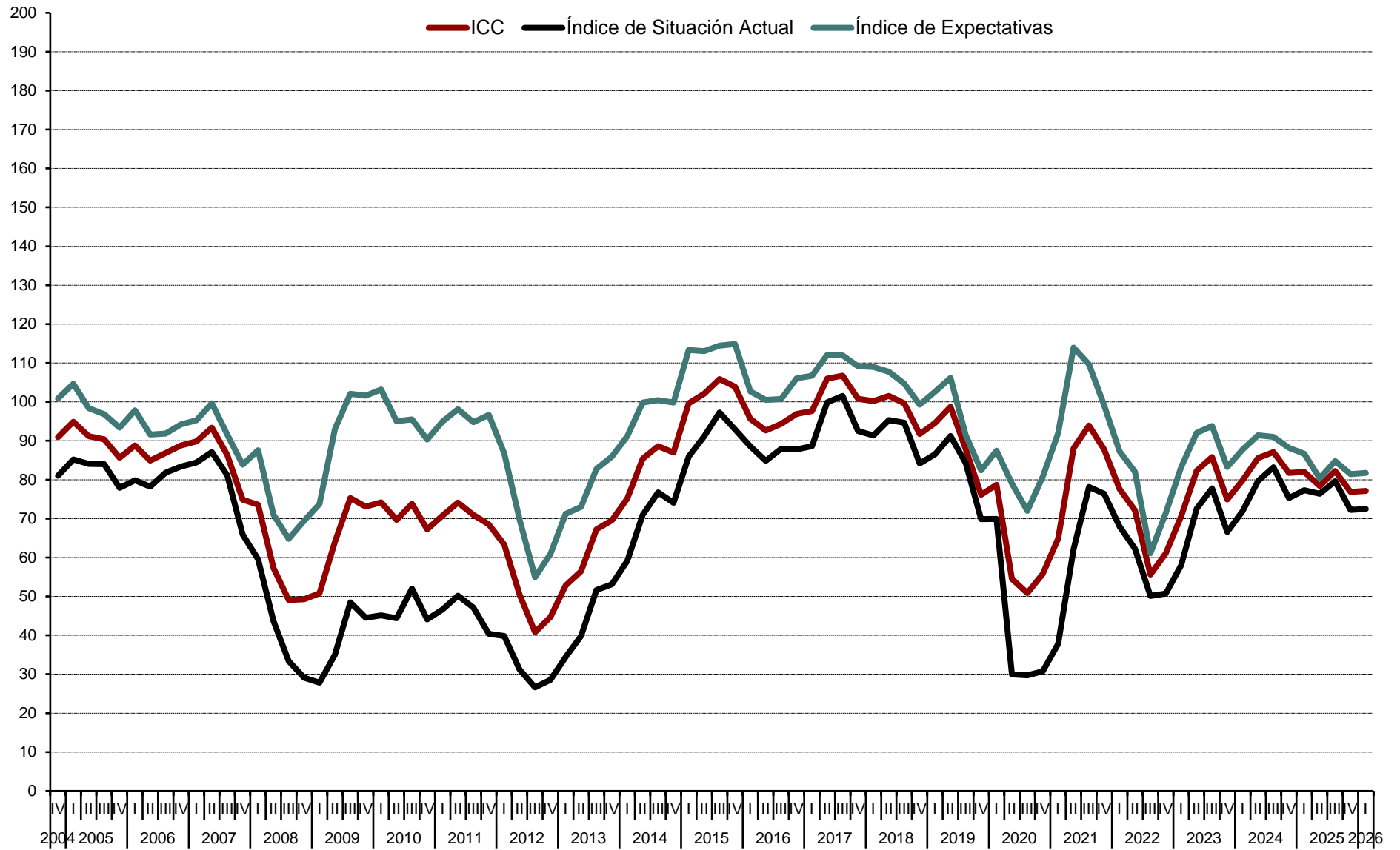


Gráfico 1.7 ICC tasa trimestral (2005-2026) %

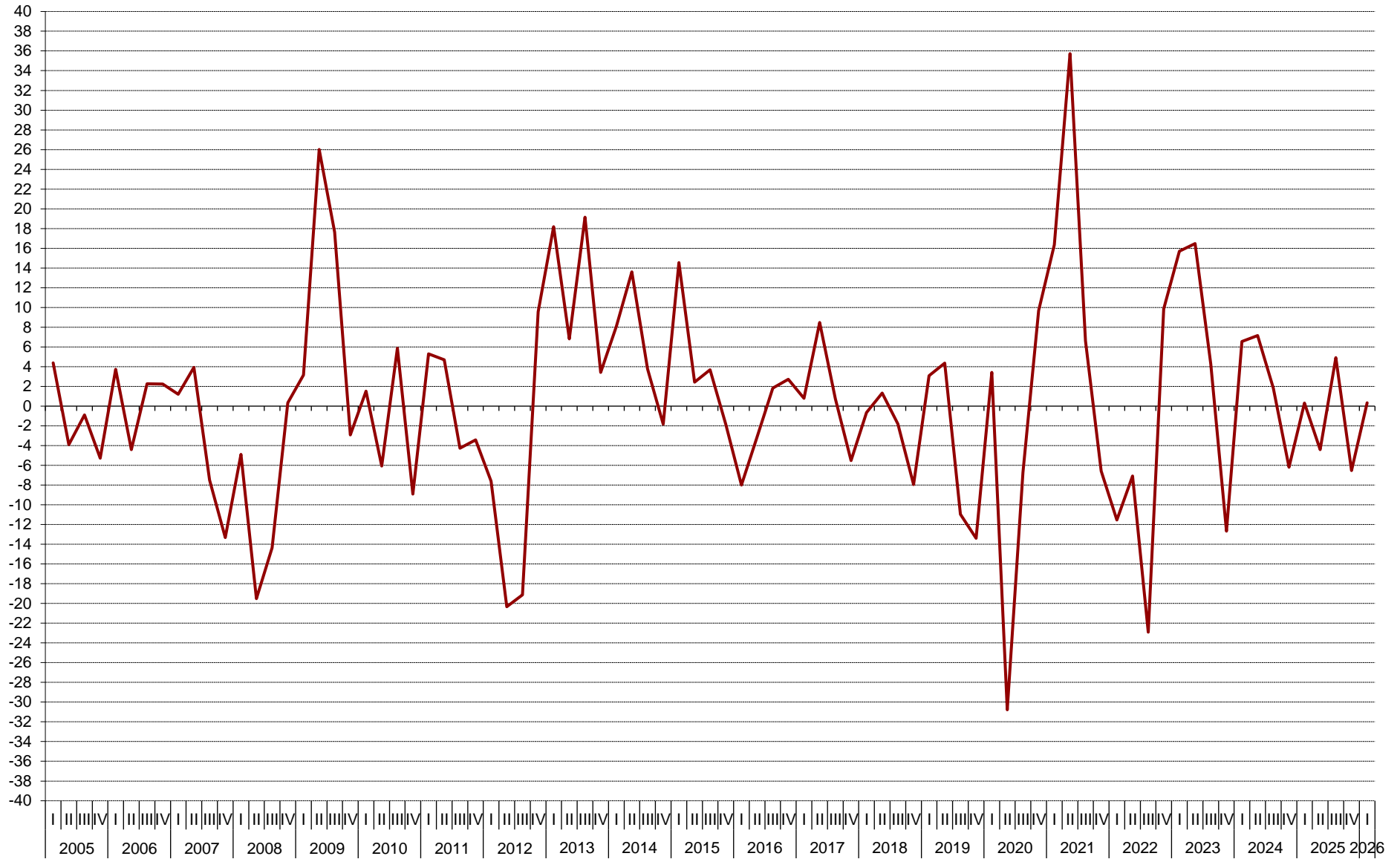


Gráfico 1.8 ICC tasa trimestral interanual (2005-2026) en %

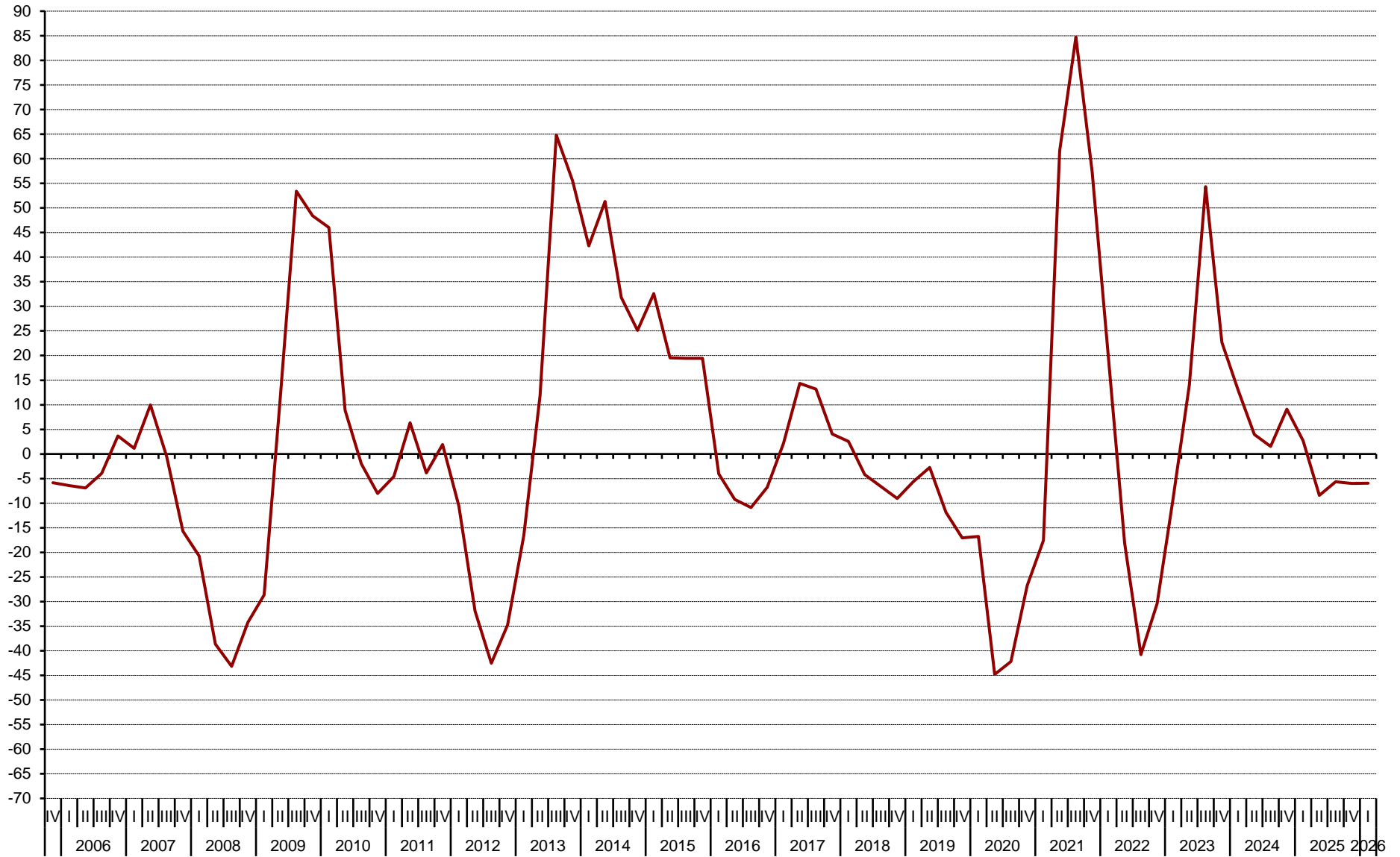


Gráfico 2.1 Valoración de la situación actual de la economía española, del hogar y del empleo

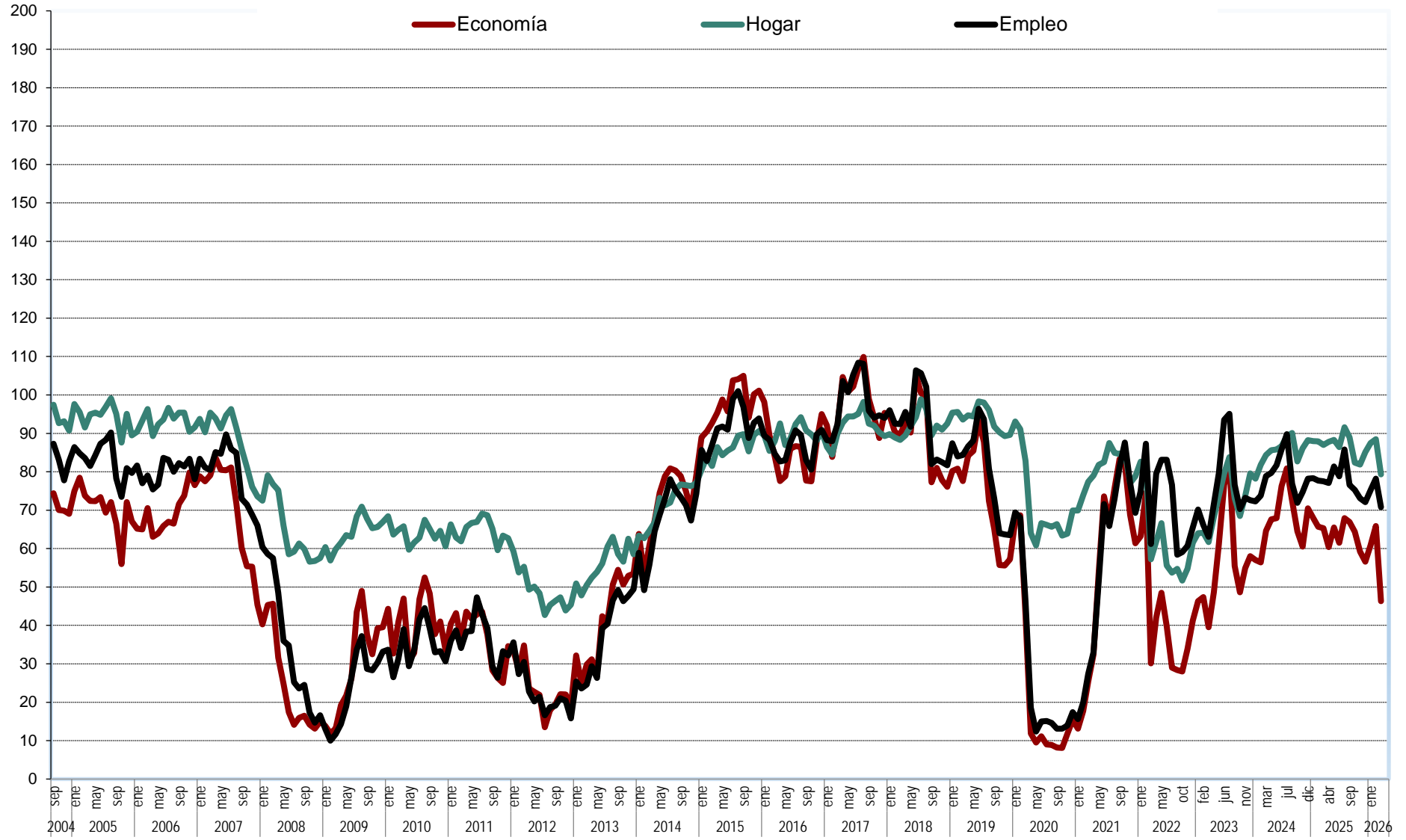


Gráfico 2.2 Evolución anual (2025-2026) del Índice de Situación Actual

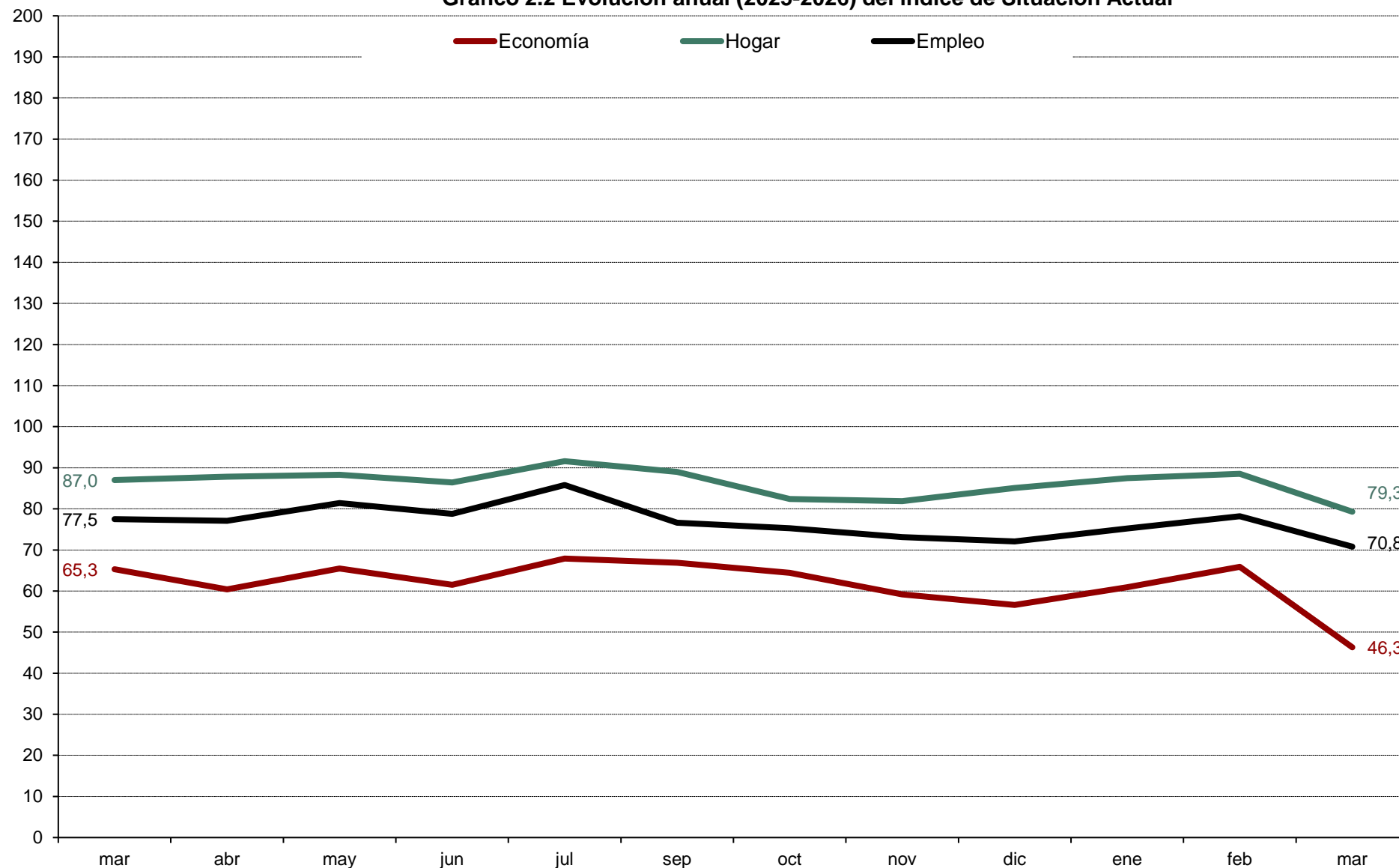


Gráfico 2.3 Evolución trimestral de la situación actual de la economía, del hogar y del empleo

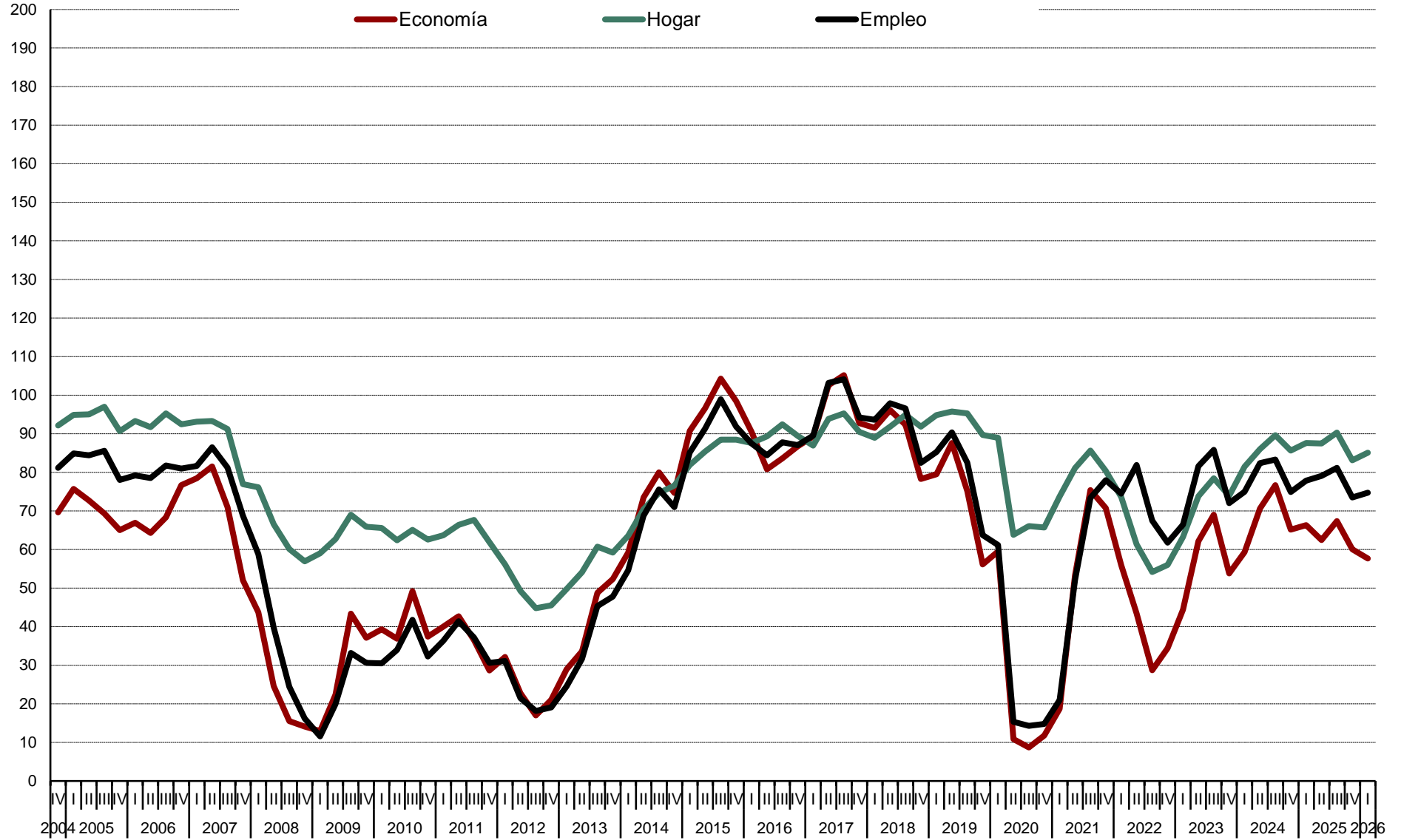


Gráfico 3.1 Evolución mensual de las expectativas

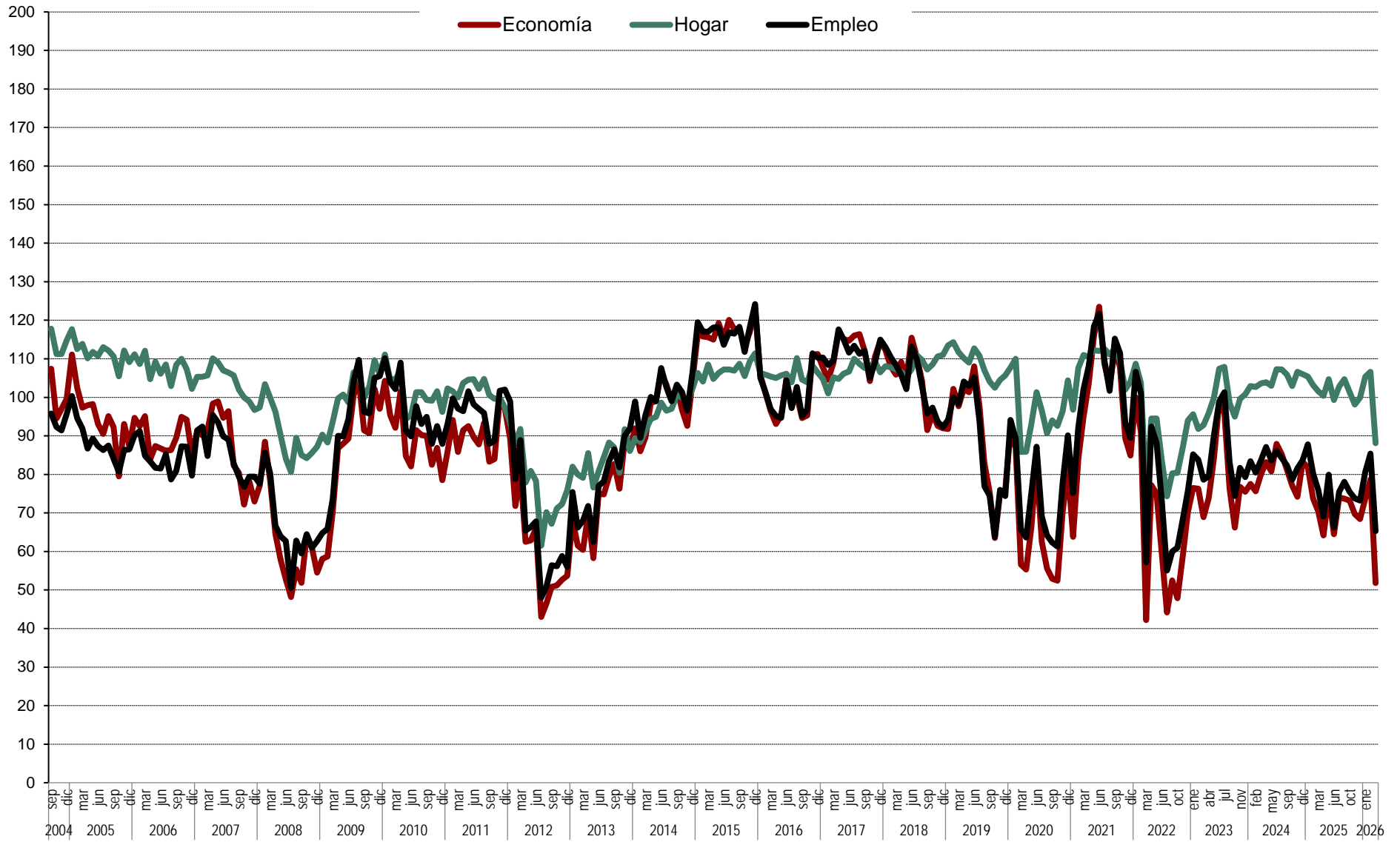


Gráfico 3.2 Evolución anual (2025-2026) de las expectativas

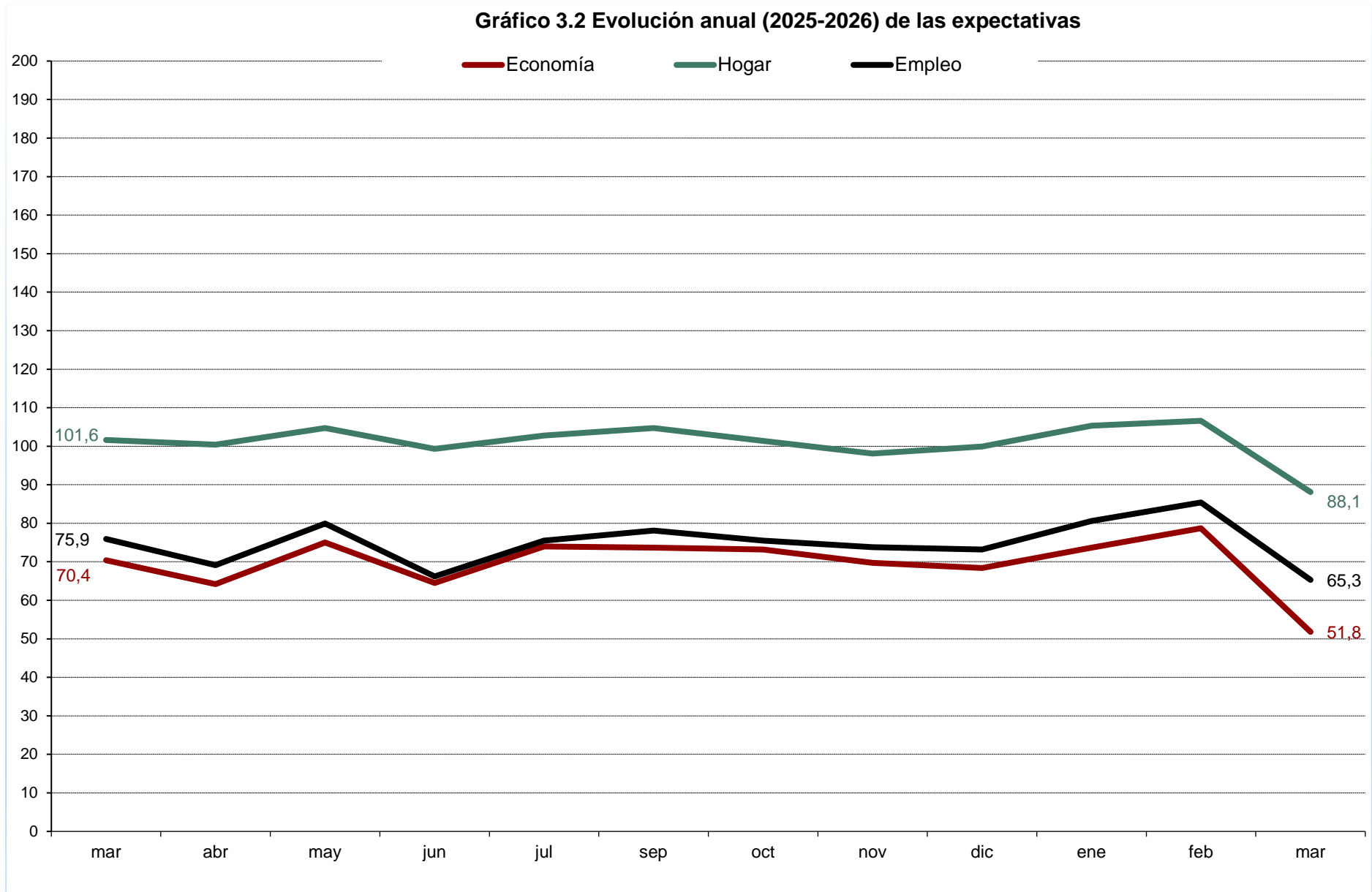


Gráfico 3.3 Evolución trimestral de las expectativas

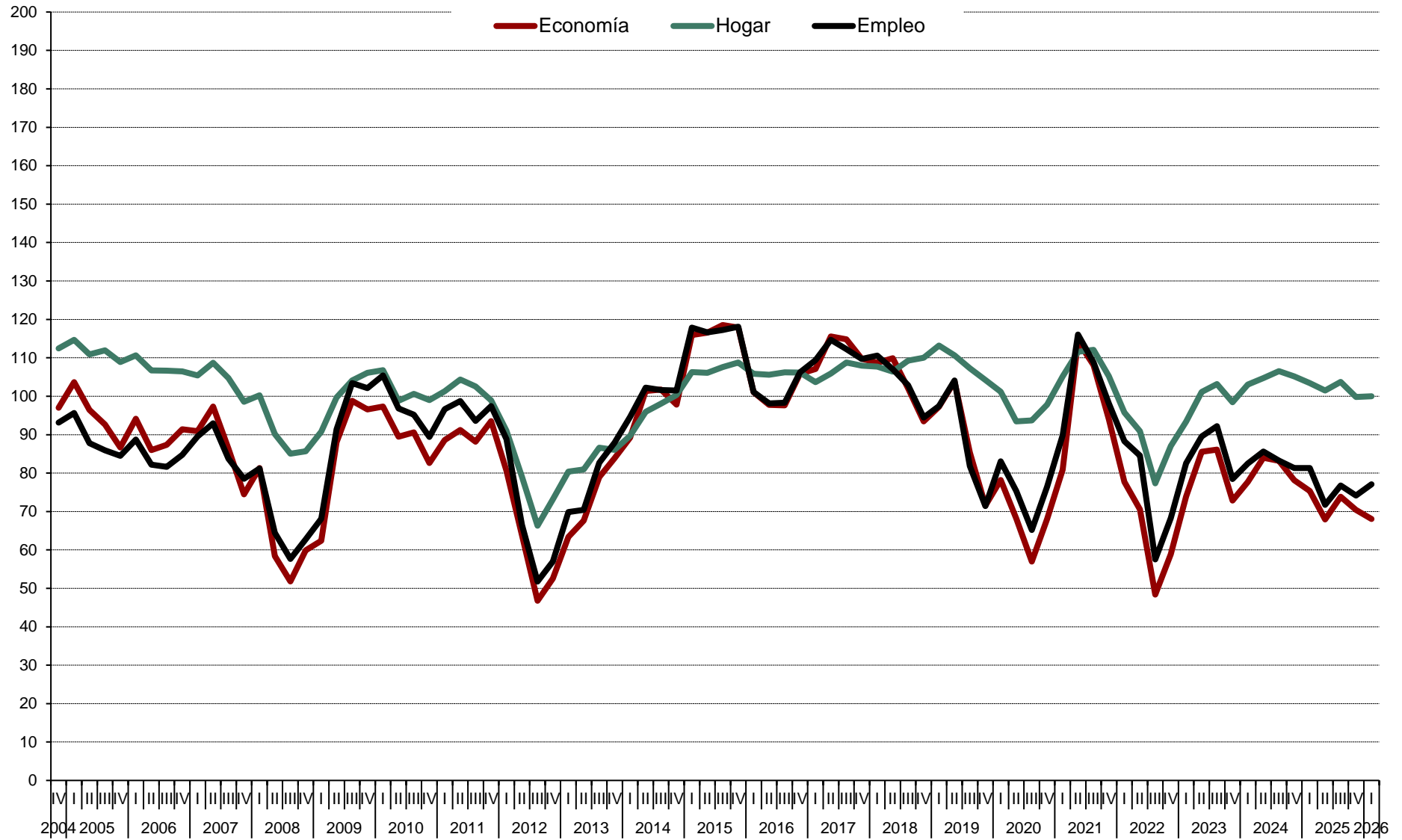


Gráfico 4.1 Evolución mensual de las expectativas sobre precios, tipo de interés, ahorro y consumo duradero

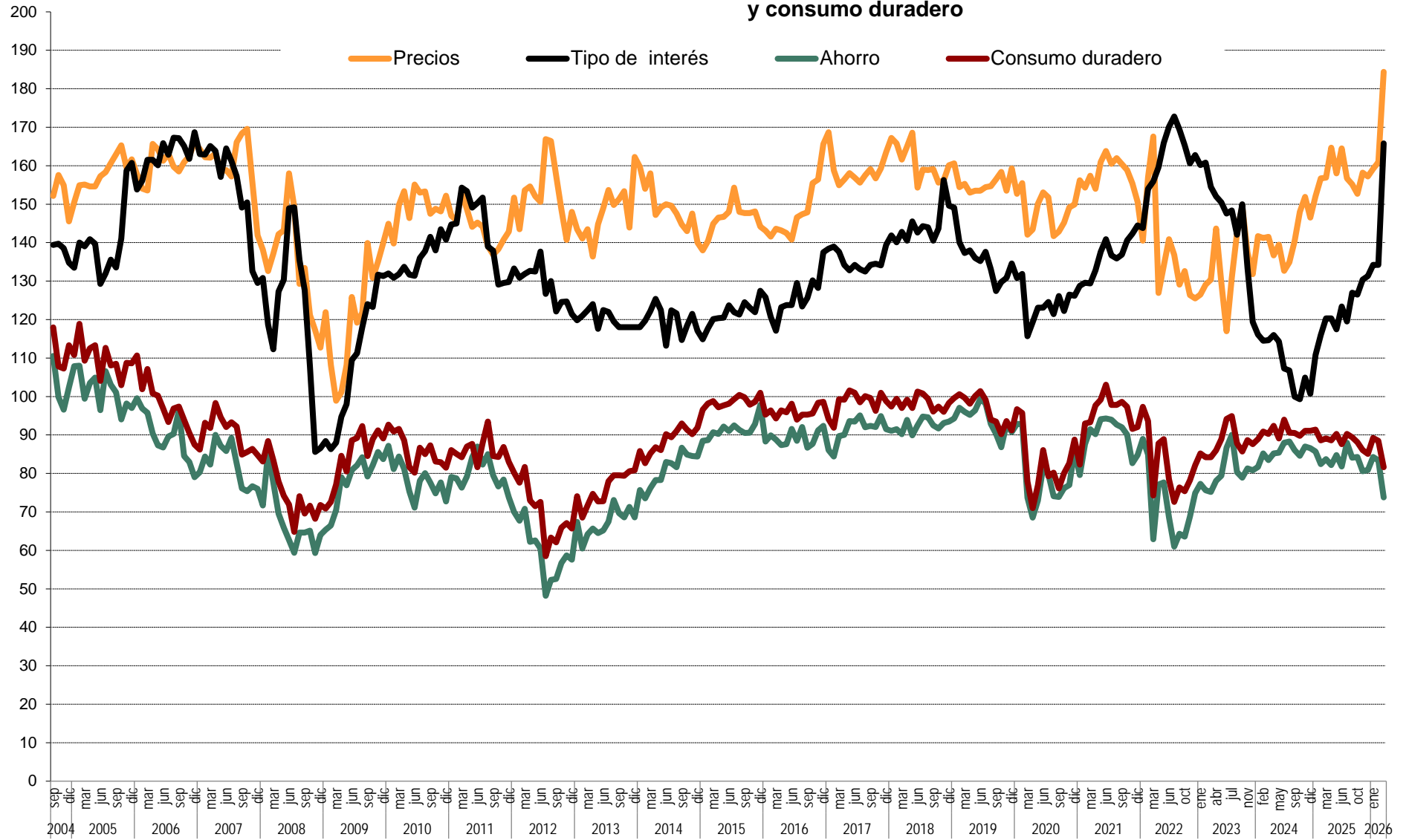


Gráfico 4.2 Evolución trimestral de las expectativas sobre precios, tipo de interés, ahorro y consumo duradero

