



Preelectoral Aragón

El Partido Popular puede ganar las elecciones en Aragón, aunque necesitaría a VOX para gobernar

- Según la encuesta preelectoral del CIS, el PSOE es el partido político por el que los aragoneses dicen sentir más simpatía (25,2 %), seguido del PP (25%)
- El PP sería primera fuerza política con el 35,3% de los votos, pero se queda lejos de la mayoría absoluta
- Un 54,1% de los aragoneses afirma que “votan por un partido u otro, o no votan según lo que más les convenza en ese momento”
- El 63,6% afirma que a la hora de votar en las próximas elecciones autonómicas lo más importante serán los temas propios de Aragón
- El 22,1% piensa que la vivienda es el principal problema de los aragoneses
- Un 12,5% de los votantes decide a quien votar durante la jornada de reflexión o el mismo día de ir a las urnas

Madrid, 22 de enero 2025. La encuesta preelectoral del CIS sobre las elecciones autonómicas de Aragón indica que el PP es el partido con mayor probabilidad de voto, con un 35,3%, el PSOE obtendría un 26,7%, VOX alcanzaría un 15,1%, CHA un 6,9%, IU-Movimiento SUMAR sacaría un 5%, Podemos-AV un 2,5% y Teruel Existe un 2,2%.

En cuanto al reparto de escaños, el PP se movería en una horquilla entre 25 y 29 escaños, el PSOE entre 17 y 23, VOX estaría entre los 10 y los 13 escaños, CHA podría lograr entre 3 y 5 escaños, IU-Movimiento Sumar de 1 a 3, Podemos-AV sacaría uno o ninguno y Teruel Existe de 1 a 2 escaños.

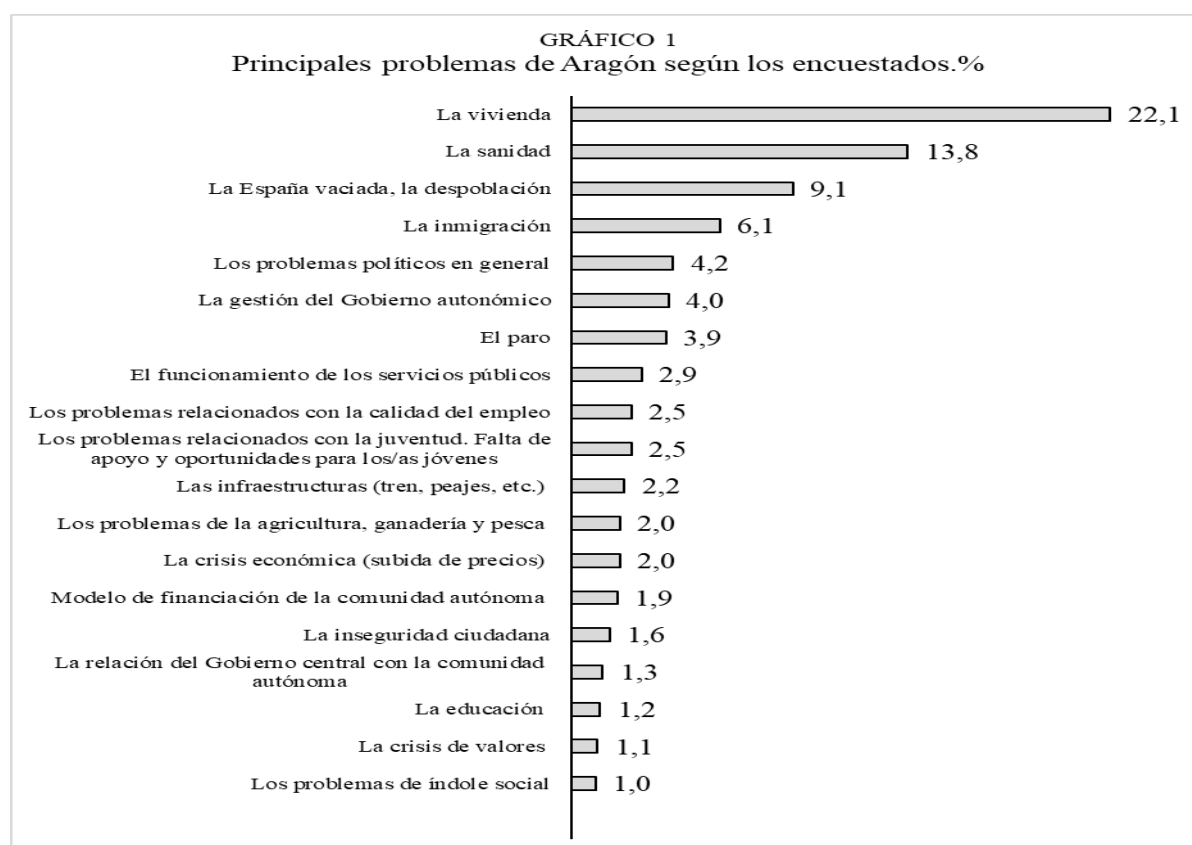
Situación en Aragón

El 62,9% de los aragoneses señala que la situación actual en Aragón es “muy buena o buena”, un 26,7% asegura que es “mala o muy mala” y un 9,5% piensa que es “regular”.

Respecto a hace dos años y medio, un 36,9% piensa que la situación general de Aragón es igual, un 31,1% asegura que es “peor o mucho peor” y un 30,3% dice que es “mejor o mucho mejor”.

Principales problemas

El 22,1% piensa que la vivienda es el principal problema de los aragoneses -muy por delante de la sanidad- que la mencionan como segundo problema (13,8%), y la España vaciada o la despoblación que se encuentra en tercera posición con un 9,1%.



Gestión del gobierno aragonés

Un 39,5% califica la gestión del gobierno de Aragón como “muy buena o buena”, un 36,7% de “regular”, y un 22,5% de “mala o muy mala”.

Interés por las próximas elecciones

Un 48,2% de los encuestados asegura que está siguiendo las noticias y temas relacionados con las elecciones aragonesas con “mucho o bastante interés”, en tanto que un 49,8% afirma que con “poco o ningún interés”.

El 63,6% afirma que a la hora de votar en las próximas elecciones autonómicas lo más importante serán los temas propios de Aragón, mientras que el 26,5% asegura que lo que más le importa son los temas generales de España. Un 8,5% dice que le preocupan ambos por igual.

Razones o motivos a la hora de votar

Sobre la principal razón o motivo que anima o influye a la hora de votar en estas elecciones, el 45,3% de los aragoneses indica que "las ideas y propuestas del partido", un 28,7% que "ha realizado una buena gestión en el pasado", y un 23,3% votará para "intentar evitar que puedan ganar partidos o candidatos/as de derechas".

Partido político por el que siente más simpatía

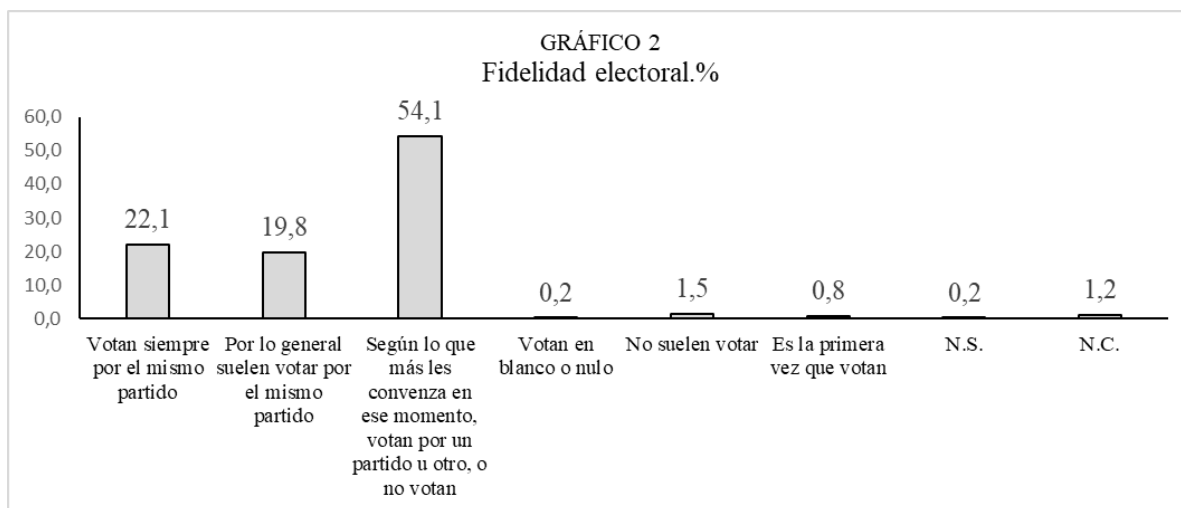
El 25,2% de los encuestados que dan su opinión señalan que el partido político por el que sienten más simpatía es el PSOE, seguido del PP con el 25%, el CHA con el 9,2% y VOX en cuarta posición con el 9%.

Quien cree que ganará las elecciones y quien le gustaría

Un 74,9% de los encuestados cree que el PP ganará estas elecciones. En cuanto a quien le gustaría que ganara, un 32,2% dice que el PP, un 25,4% que el PSOE, un 12,2% Vox y un 5,9% el CHA.

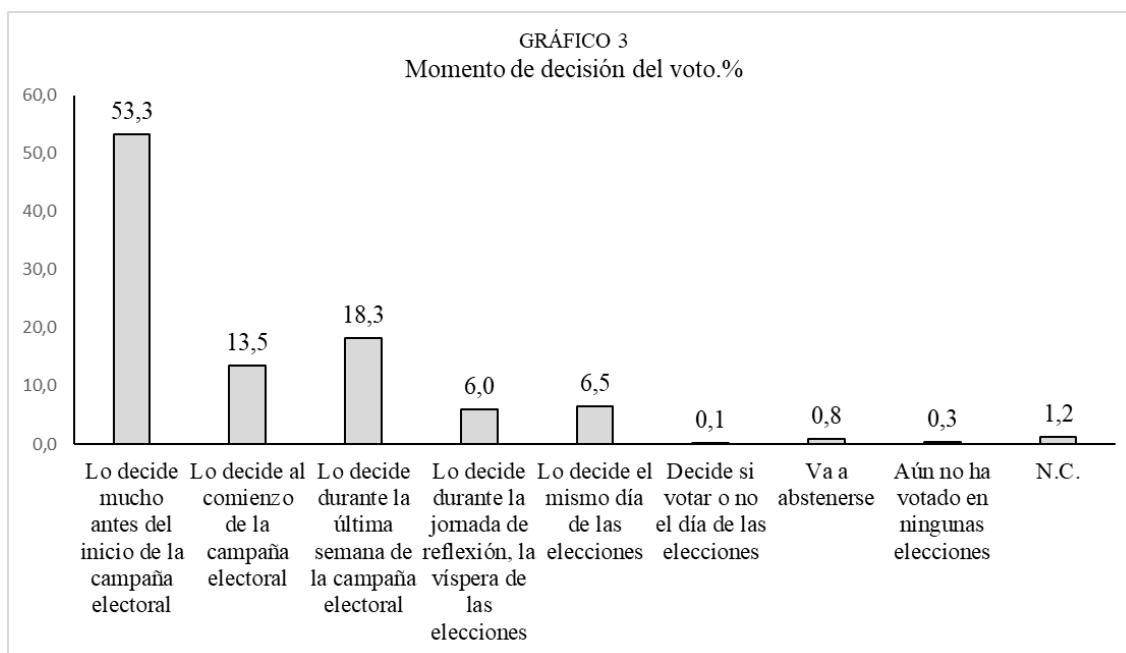
Escasa fidelidad electoral

Un 54,1% de los aragoneses afirma que votan por un partido u otro, o no votan según lo que más les convenza en ese momento. Un 22,1% votan siempre por el mismo partido, y un 19,8%, por lo general suelen votar por el mismo partido



Momento de la decisión de voto

El 53,3% de los encuestados decide el partido o coalición por la que va a votar mucho antes del inicio de la campaña electoral. Un 18,3% lo decide durante la última semana de la campaña. Un 13,5% al comienzo de la campaña electoral. Un 6,5% el mismo día de las elecciones. Y un 6% durante la jornada de reflexión, la víspera de las elecciones.



La encuesta preelectoral de Aragón se ha realizado del 12 al 15 de enero con una muestra total de 3.313 entrevistas. Los datos al completo están a disposición de todos los interesados en la web del CIS.