

***ÍNDICE DE CONFIANZA DEL CONSUMIDOR.
MES DE NOVIEMBRE 2025***

EVOLUCIÓN DE RESULTADOS

Estudio nº 3533
Noviembre 2025

El **Índice mensual de Confianza del Consumidor (ICC)** ha sido elaborado en España por el Instituto de Crédito Oficial entre los años 2004 y 2011. Desde noviembre de 2011 el ICC lo elabora el Centro de Investigaciones Sociológicas.

El ICC se calcula como media aritmética de los balances de la **situación actual** de la economía familiar, de la economía española y del empleo, respecto a la que existía hace seis meses, y de las **expectativas** respectivas para los próximos seis meses.

Tanto el ICC como los propios índices de situación actual y de expectativas pueden tomar valores que oscilan entre 0 y 200. Por encima de 100, indica una percepción positiva de los consumidores y por debajo de 100 una percepción negativa.

En el siguiente enlace se puede consultar una explicación más detallada del ICC y su metodología:

http://www.cis.es/cis/opencms/ES/13_Indicadores/Indicadores/ICC/index.jsp

Comentarios al ICC del mes de noviembre de 2025

	Nov 2024	Dic 2024	Ene 2025	Feb 2025	Mar 2025	Abr 2025	May 2025	Jun 2025	Jul 2025	Sep 2025	Oct 2025	Nov 2025
ÍNDICE DE CONFIANZA CONSUMIDOR	80,6	85,0	84,9	81,4	79,6	76,5	82,5	76,1	82,9	81,5	78,7	76,0
ÍNDICE DE SITUACIÓN ACTUAL	73,8	79,0	78,1	77,1	76,6	75,1	78,4	75,6	81,8	77,5	74,0	71,4
ÍNDICE DE EXPECTATIVAS	87,5	91,0	91,7	85,8	82,6	77,9	86,5	76,7	84,1	85,5	83,4	80,5

- El ICC del mes de noviembre se sitúa en 76 puntos, lo que representa 2,7 puntos menos que el dato del mes de octubre. Este descenso intermensual del índice se debe al comportamiento de sus dos componentes: por un lado, la valoración de la situación actual baja 2,6 puntos y, por otro, la valoración de las expectativas de futuro se reduce en 2,8 puntos respecto al mes de octubre. Este descenso del ICC en términos relativos es del 3,5%, resultado de la bajada de un 3,6% en la valoración de la situación actual y del descenso del 3,4% en la valoración de las expectativas de futuro en este mes de noviembre (gráfico 1.1).

En relación con el mes de noviembre del año anterior, la evolución interanual del ICC es también negativa y desciende 4,6 puntos. Esta bajada se produce por el descenso de 2,4 puntos en la valoración de la situación actual en el último año y a la caída de 6,9 puntos en las expectativas de futuro respecto a noviembre de 2024. En términos porcentuales, la disminución interanual del ICC es del 5,8% desde el mes de noviembre del pasado año, como resultado del descenso del 3,2% en la valoración de la situación actual y de la bajada del 7,9% en la valoración de las expectativas, en los últimos doce meses (gráfico 1.2).

Expresado como tasa de variación mensual, como ya se ha visto, el ICC ha bajado en noviembre 0,035 respecto al pasado mes de octubre y la tasa de variación interanual desciende 0,058 con relación al mismo mes de 2024. Por otro lado, tomando como base enero de 2005, el ICC se encuentra en estos momentos 22,5 puntos por debajo de los valores que se obtuvieron entonces, cuando en noviembre de hace un año se encontraba en 17,7 puntos por detrás del dato de noviembre de 2005 (gráficos 1.3, 1.4 y 1.5).

- **El Índice de la Situación Actual** alcanza este mes 71,4 puntos, con un descenso de 2,6 puntos en relación con el obtenido el pasado mes de octubre. Esto supone una bajada en términos relativos del 3,6%, reflejo de la evolución mensual negativa de sus tres componentes: la valoración de la situación económica baja 5,2 puntos respecto al mes de octubre, situándose en 59,2 puntos, la valoración de la situación de los hogares se reduce en 0,5 puntos y alcanza los 81,9 puntos en este mes de noviembre y la valoración del mercado de trabajo llega a 73,1 puntos, lo que supone un retroceso respecto al mes de octubre de 2,2 puntos (gráfico 2.1).

La evolución interanual del Índice de la Situación Actual sigue la misma línea que la evolución interanual del ICC, tiene signo negativo y se reduce 2,4 puntos. En términos relativos y comparando con los datos de noviembre de 2024, la evolución de este índice baja un 3,2%. Este resultado se debe a la evolución interanual del conjunto de sus tres componentes, la valoración de la situación económica sufre una caída de 1,3 puntos, la valoración de la situación de los hogares tiene un descenso de 4,2 puntos y las opciones que ofrece el mercado de trabajo se valoran negativamente reduciéndose 1,6 puntos respecto a noviembre del año pasado. En términos relativos, la valoración de la situación económica cae un 2,1%, la bajada de la valoración de la situación de los hogares en el último año es del 4,9% y la valoración de la situación actual del empleo está un 2,1% por debajo de la valoración de noviembre de 2024 (gráfico 2.2).

- **El Índice de Expectativas** alcanza este mes de noviembre los 80,5 puntos, un resultado 2,8 puntos menor que el dato registrado en el mes de octubre, lo que representa una bajada del 3,4% en términos relativos. Este resultado se debe a la evolución negativa del conjunto de sus tres componentes: la valoración de la evolución de la economía en el futuro llega a los 69,7 puntos, lo que representa un descenso de 3,5 puntos, mientras que con 98,1 puntos la valoración de la futura situación de los hogares tiene un descenso parecido, baja 3,3 puntos y las expectativas sobre el futuro del mercado de trabajo caen 1,7 puntos, situándose este mes de noviembre en los 73,8 puntos (gráfico 3.1).

En comparación con los datos de noviembre de 2024, la evolución interanual del Índice de Expectativas sigue la misma pauta que el ICC y el Índice de la Situación Actual, es negativa y baja 6,9 puntos, un 7,9% en términos relativos. En cuanto a los componentes del Índice de Expectativas, los tres sufren una evolución negativa respecto a noviembre del pasado año. Las expectativas sobre la situación económica del país descienden 4,5 puntos, la valoración de la futura situación de los hogares tiene un descenso de 8,5 puntos y las expectativas referidas al futuro del empleo se reducen 7,8 puntos en estos últimos doce meses. En términos relativos, el descenso de las expectativas respecto de la situación económica general es del 6,1%, la valoración del futuro de los hogares baja un 8% y la valoración del futuro del mercado de trabajo cae un 9,6% respecto a noviembre de 2024 (gráfico 3.2).

- Finalmente, y como información adicional al ICC, la evolución de las expectativas en relación con los precios, los tipos de interés, las posibilidades de ahorro de los hogares y la compra de bienes duraderos muestran un desarrollo coherente con las pautas y los datos de los índices comentados hasta ahora. En términos mensuales, se observa un descenso de las expectativas del consumo de 2 puntos y las posibilidades de ahorro se valoran 3,7 puntos por debajo del pasado mes de octubre. Por otro lado, los temores de inflación respecto al mes de octubre suben 5,5 puntos y las expectativas sobre un futuro aumento de los tipos de interés aumentan 3,9 puntos en este mes de noviembre (gráfico 4.1).

Gráfico 1.1 Evolución del ICC, Índice de Situación Actual e Índice de Expectativas

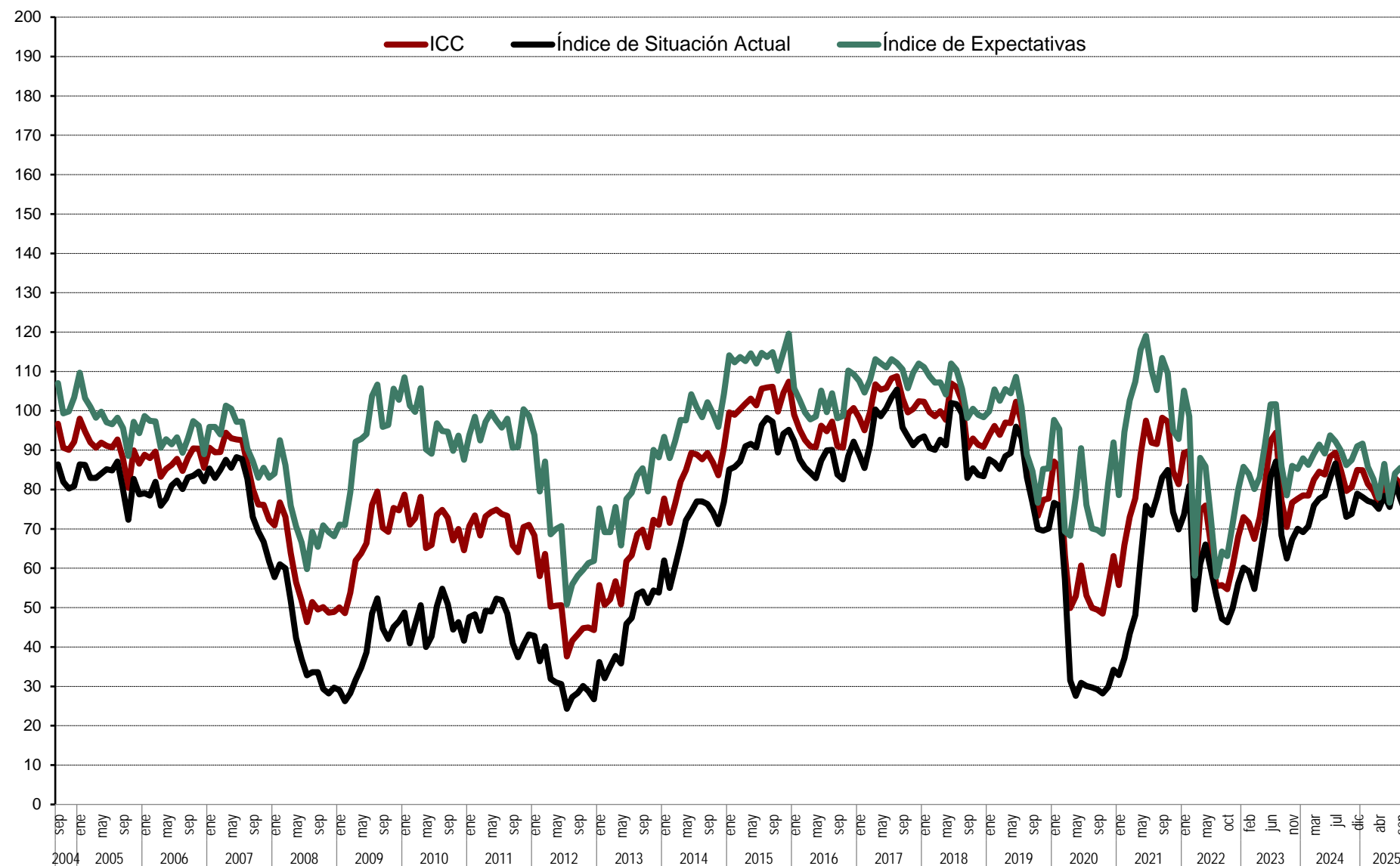


Gráfico 1.2 Evolución anual (2024-2025) del ICC

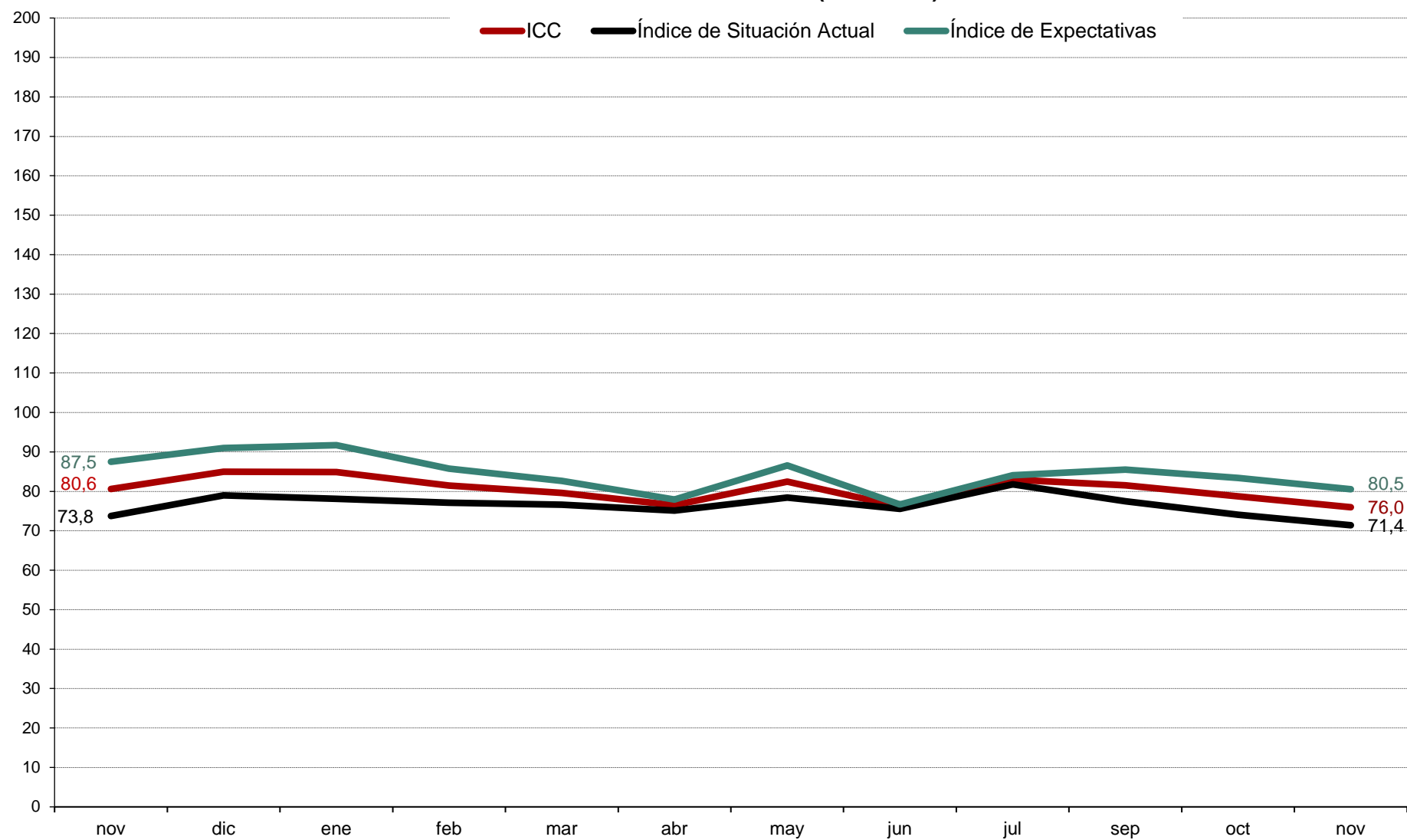


Gráfico 1.3 ICC tasa mensual (en %)

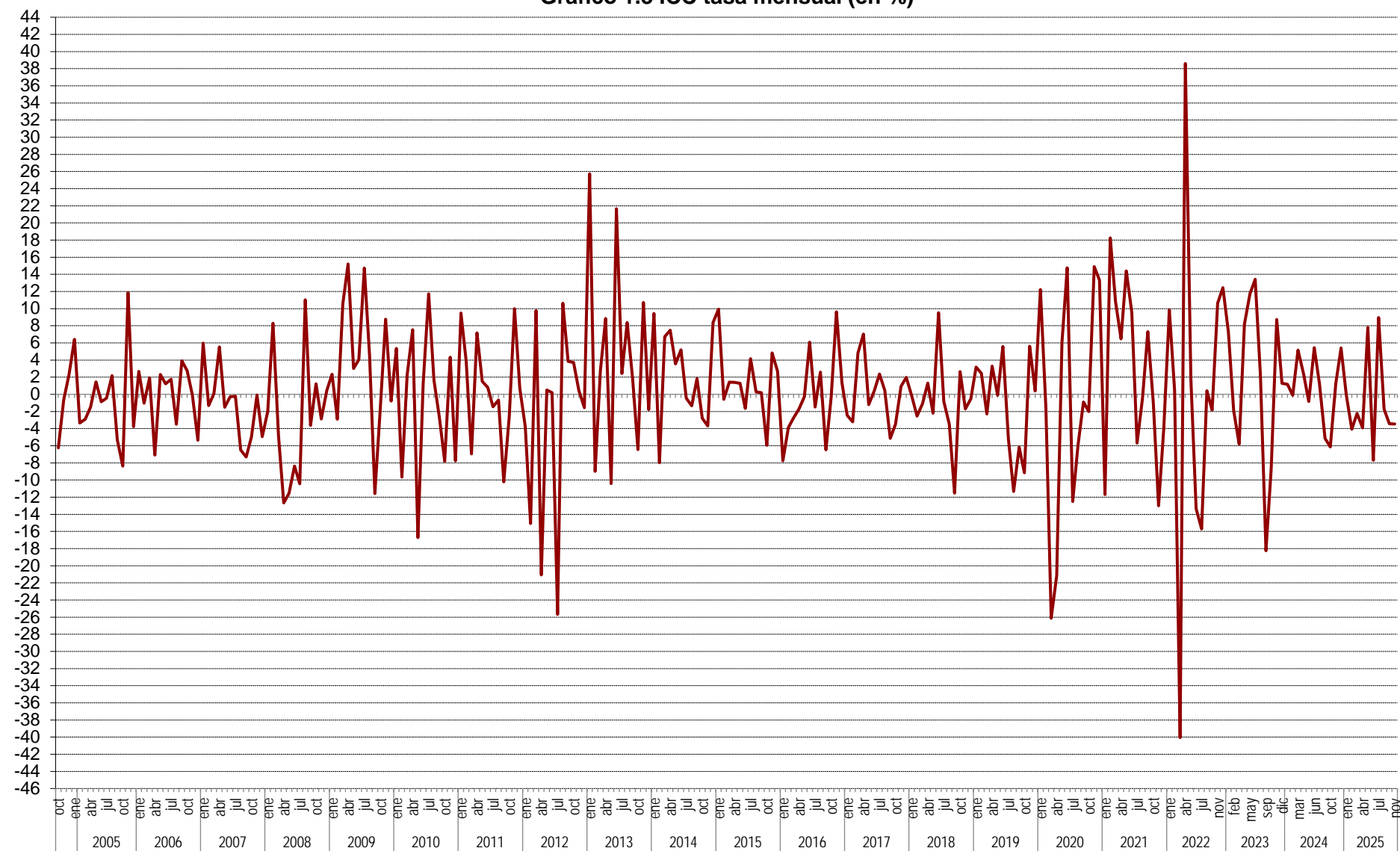


Gráfico 1.4 ICC tasa interanual (en %)

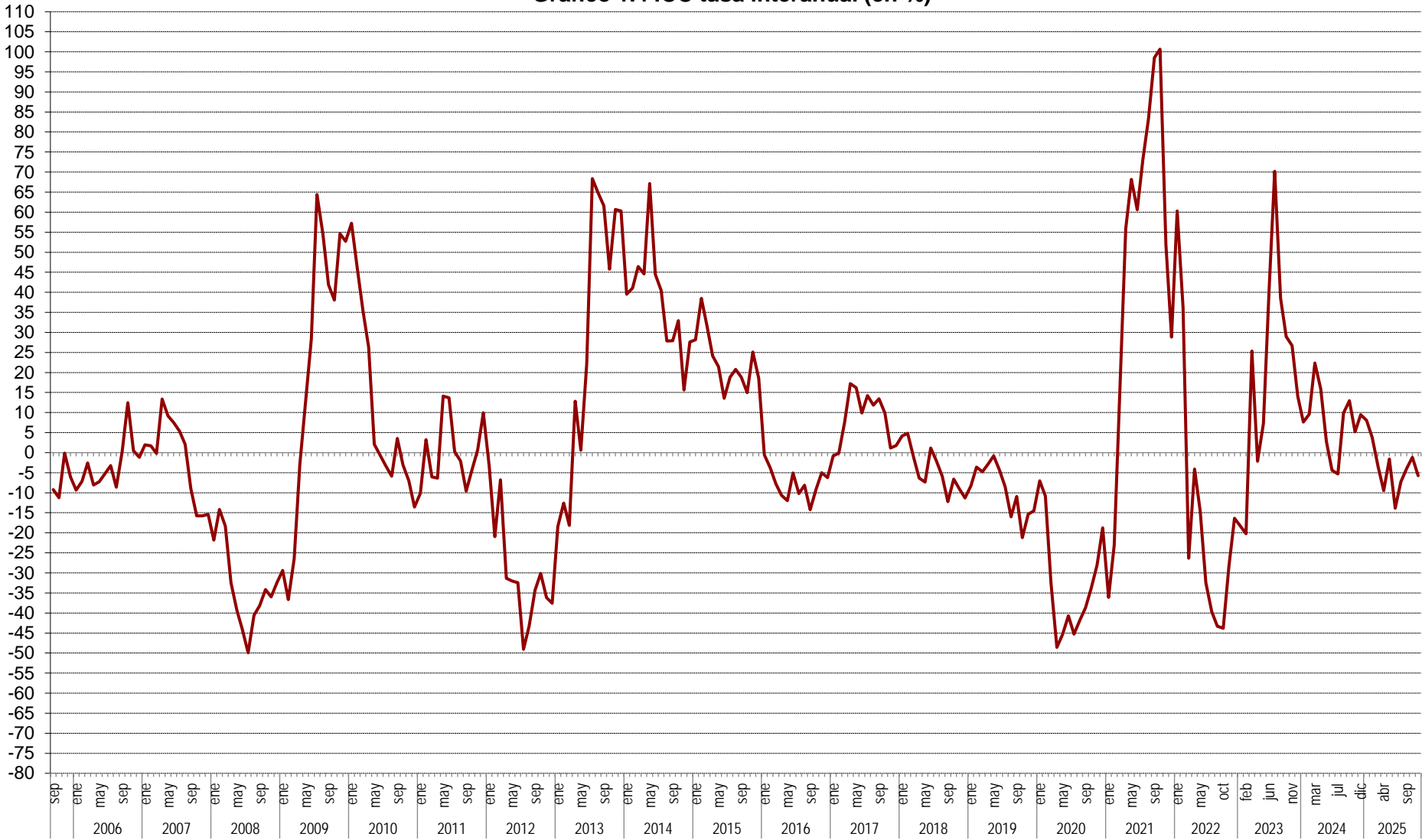


Gráfico 1.5 ICC (eje dcho.) y tasa de variación en % (eje izq.).
Base = enero 05 = 0 izq. y 100 dcha.

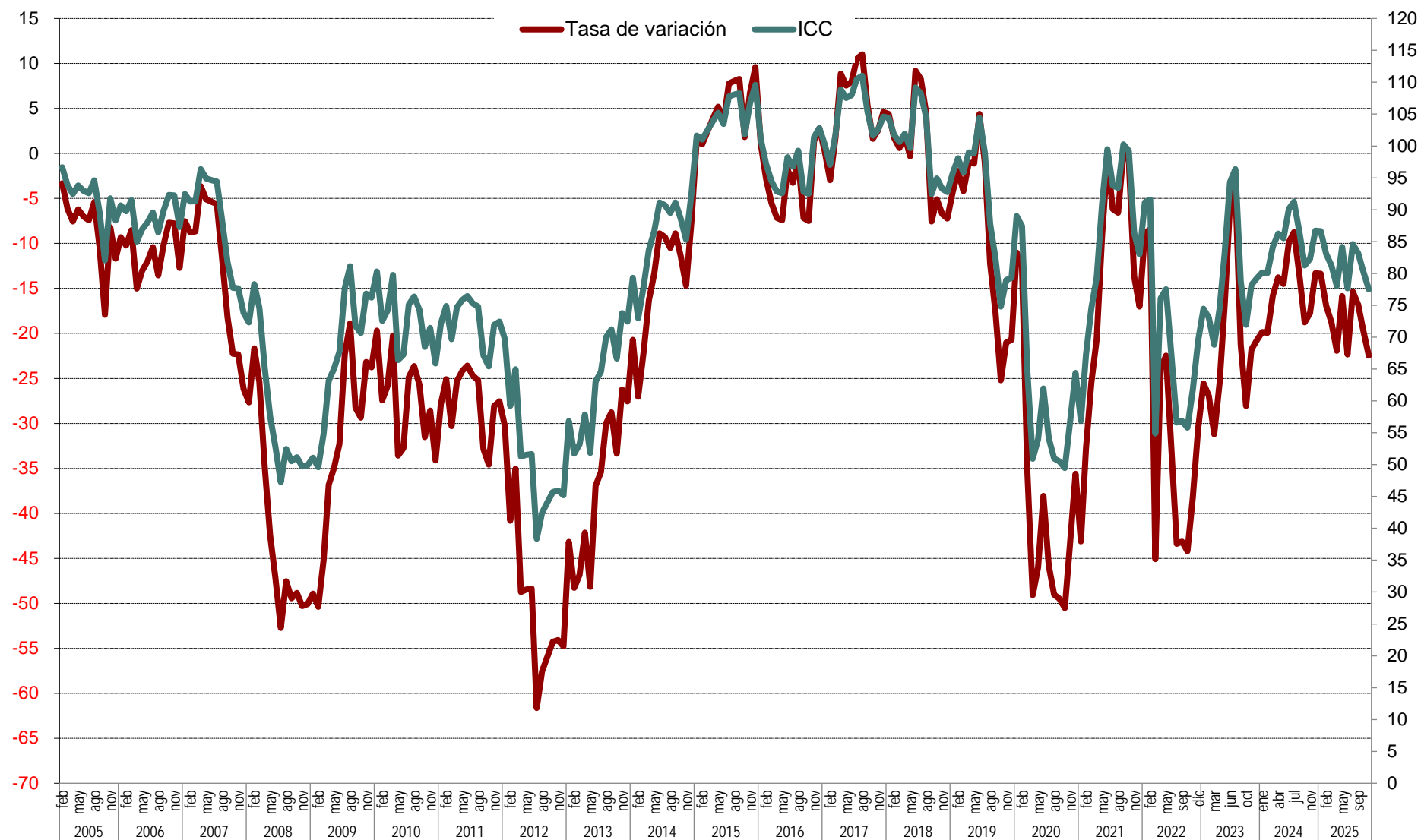


Gráfico 2.1 Valoración de la situación actual de la economía española, del hogar y del empleo

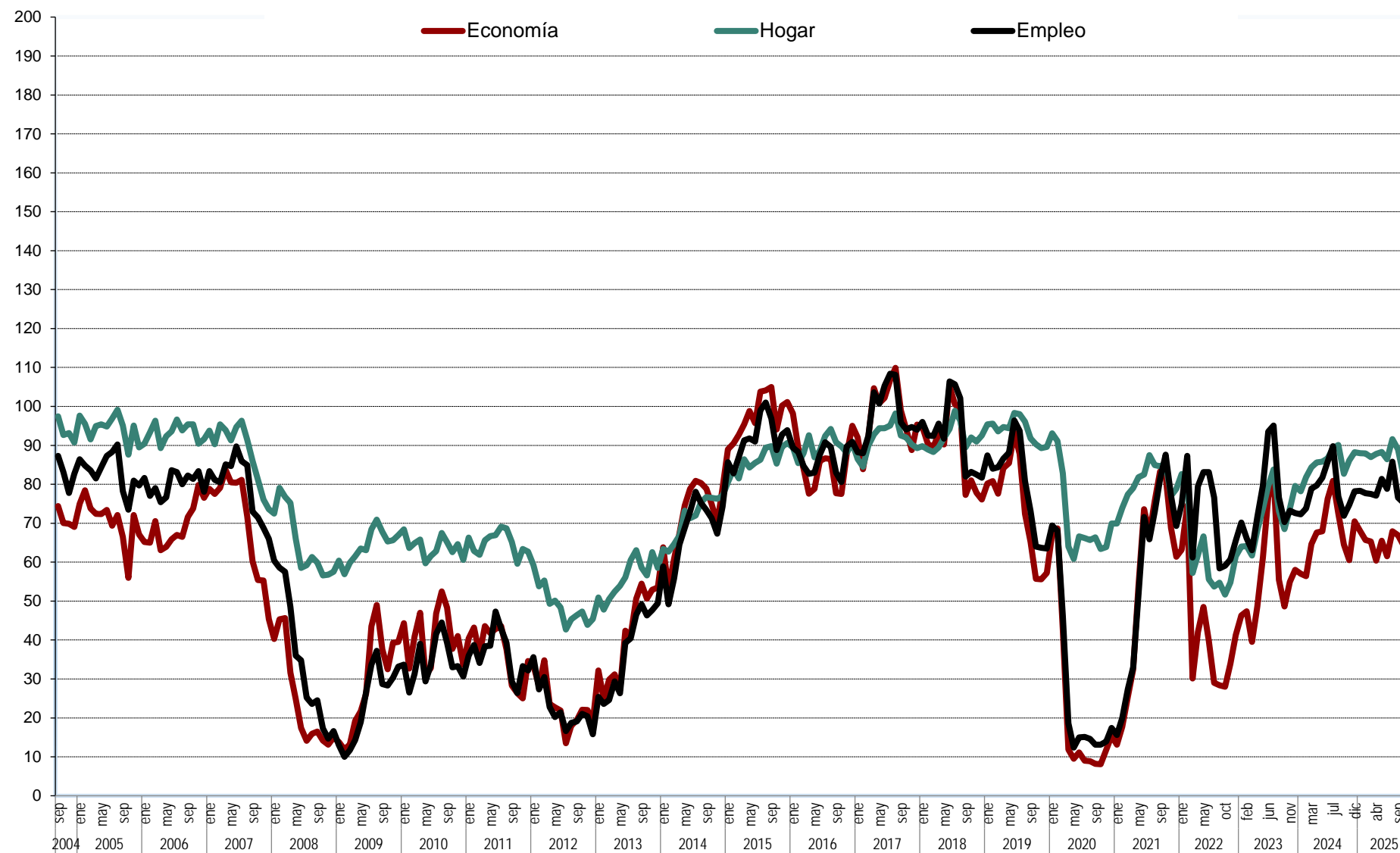


Gráfico 2.2 Evolución anual (2024-2025) del Índice de Situación Actual

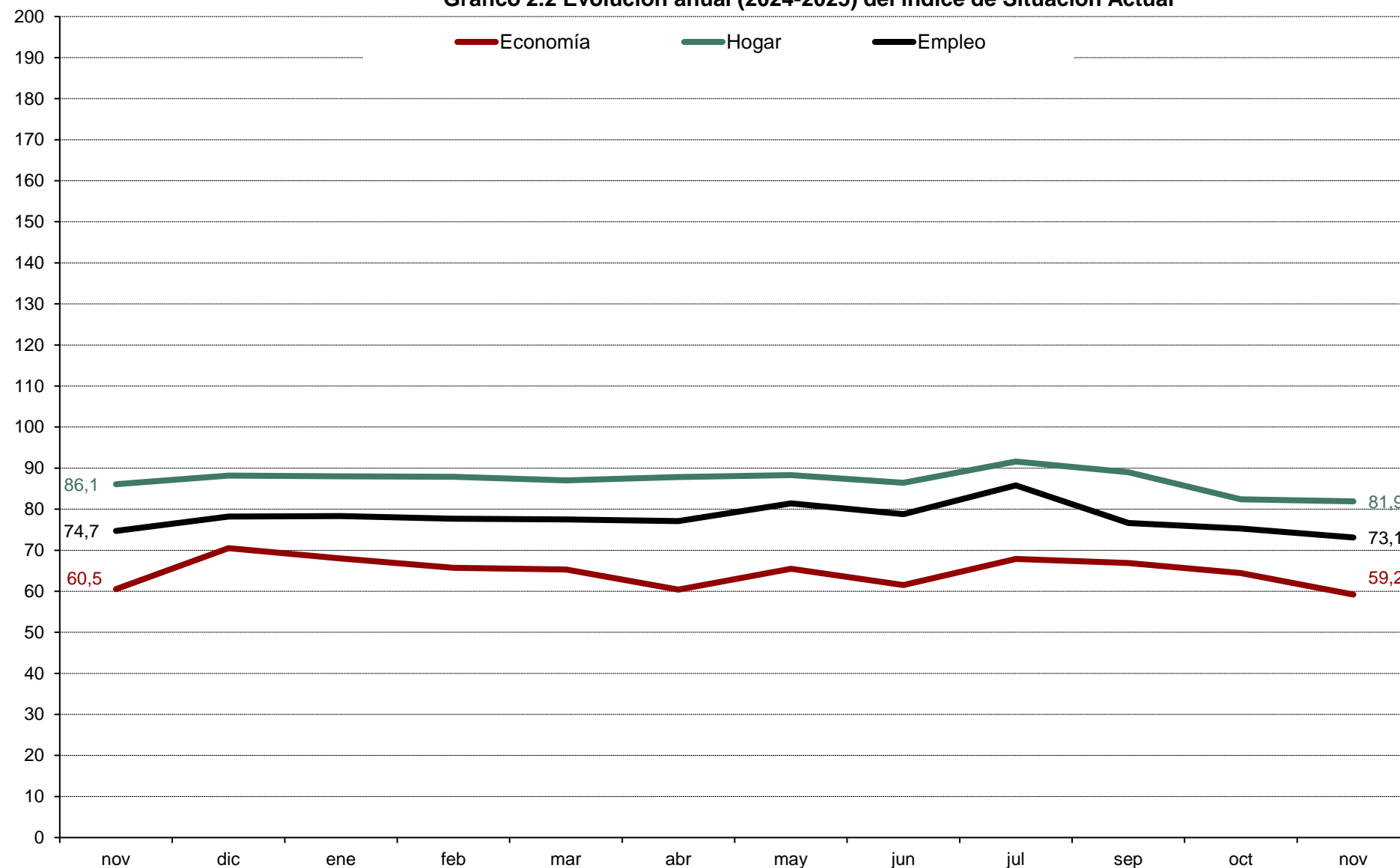
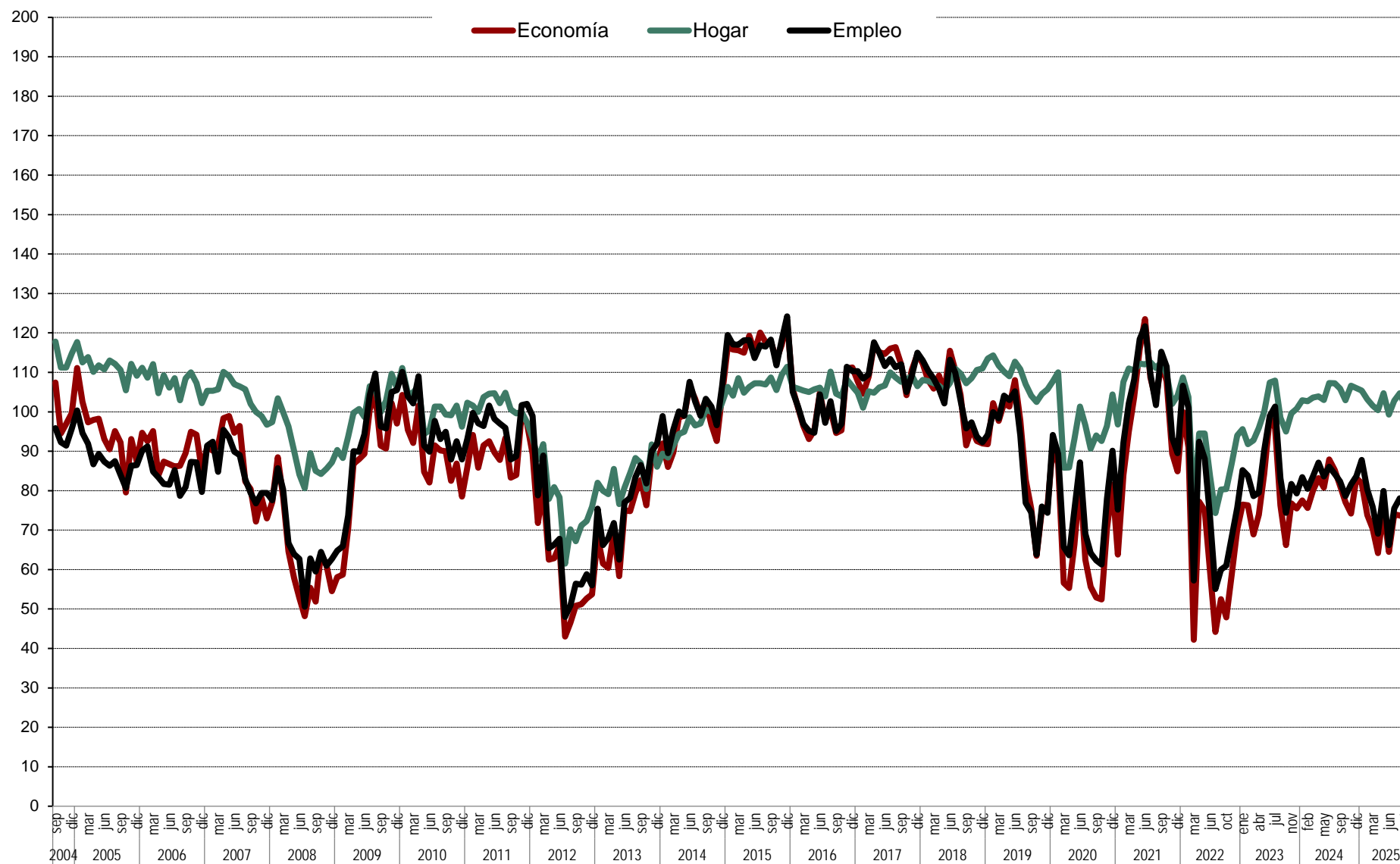


Gráfico 3.1 Evolución mensual de las expectativas



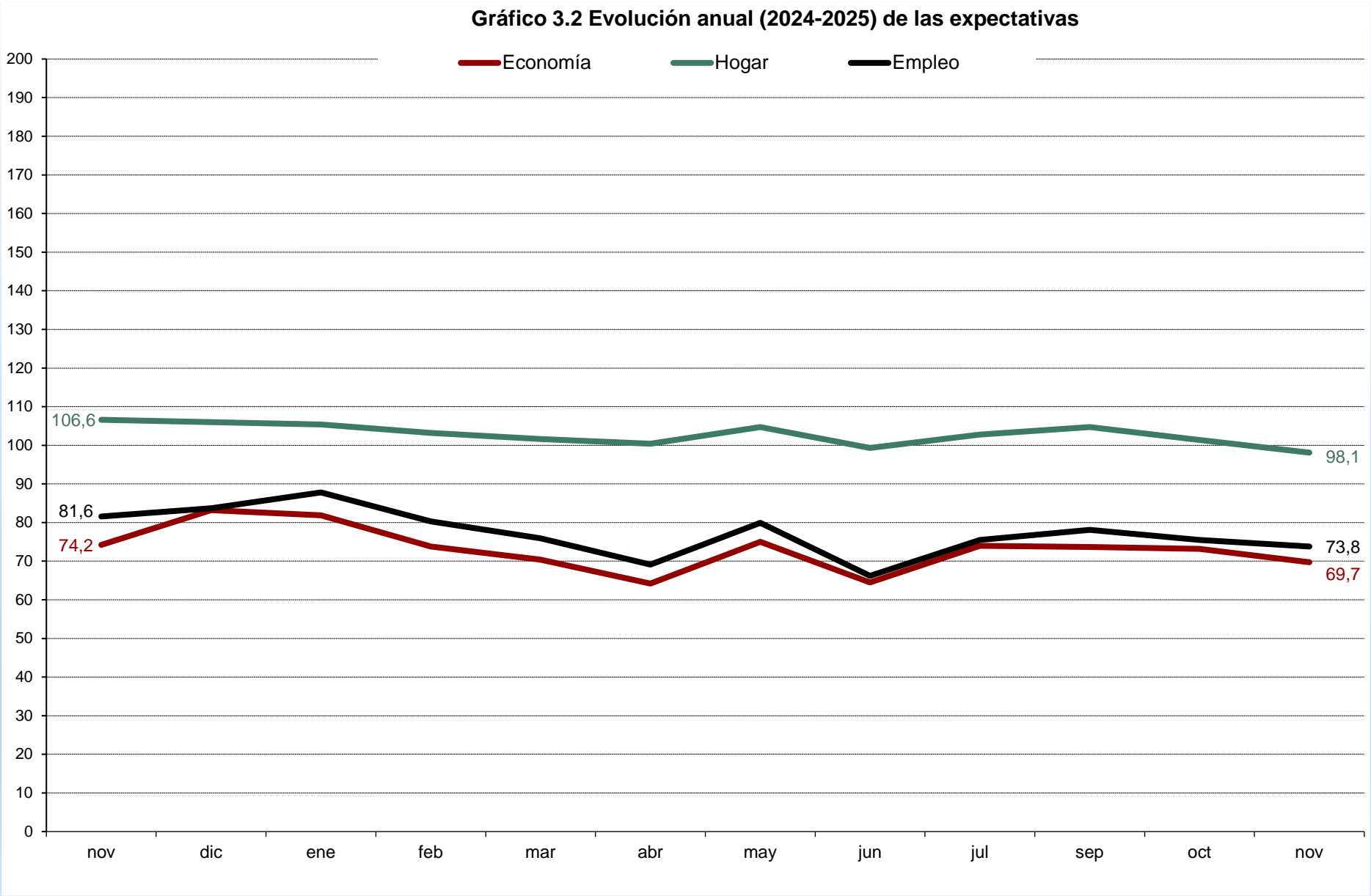


Gráfico 4.1 Evolución mensual de las expectativas sobre precios, tipo de interés, ahorro y consumo duradero

