



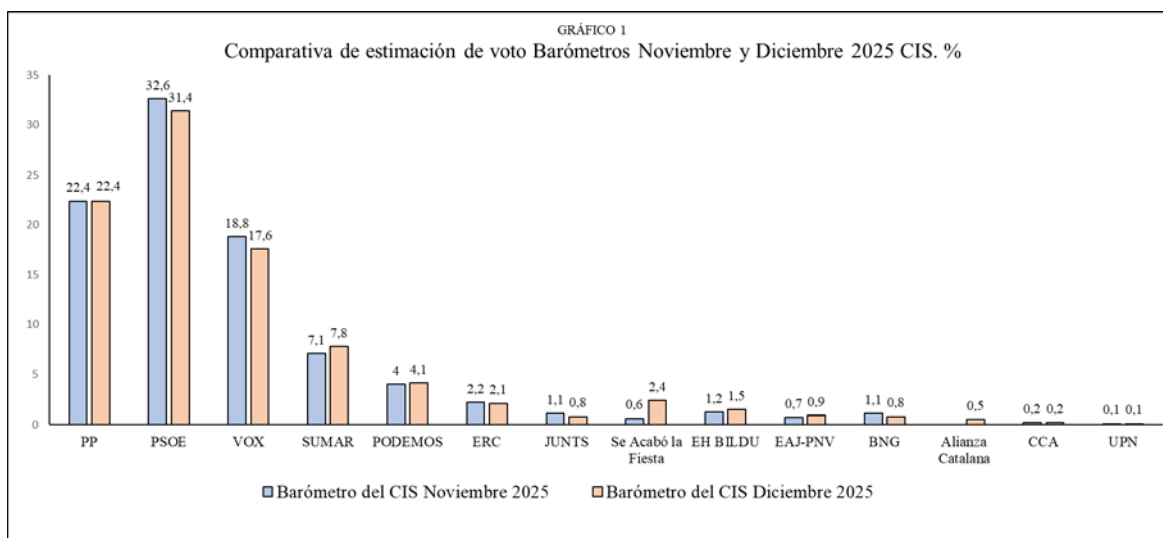
Barómetro diciembre

## El PSOE logra el 31,4% de los votos

- El Partido Popular se queda en segundo lugar con el 22,4%, según el barómetro mensual que realiza el CIS
- La vivienda sigue siendo el principal problema que existe en España para el 29,9% los españoles
- En una escala de racismo de 0 (nada racista) a 10 (muy racista), los españoles se sitúan en el 1,78 de media
- El 35,4% asegura ver con bastante frecuencia contenido en redes que expresa ideas ofensivas o violentas contra personas por motivo de su origen étnico, raza o religión
- Alianza Catalana aparece por primera vez con un 0,5% de estimación de voto

**Madrid, 12 de diciembre de 2025.** El CIS ha realizado el barómetro mensual con las preguntas habituales sobre intención de voto, valoración de líderes y otros temas de actualidad como el racismo, el cambio climático, la invasión rusa en Ucrania, o la guerra en Oriente Próximo.

En el mes de diciembre, el PSOE lograría el 31,4% de votos, el PP se quedaría en el 22,4%, VOX en el 17,6, SUMAR en el 7,8% y Podemos en el 4,1%. Alianza Catalana aparece con un 0,5% de estimación de voto.

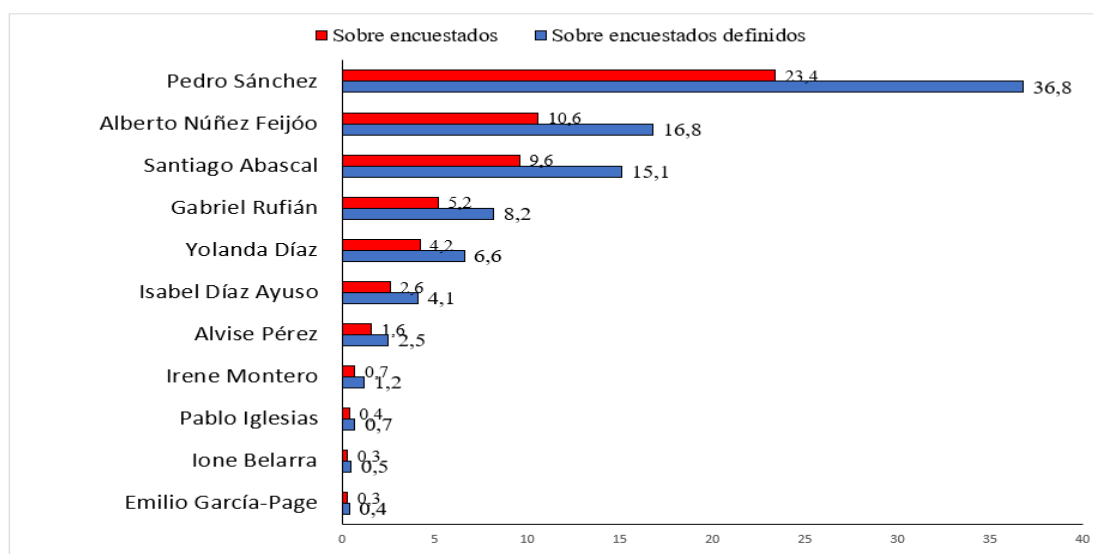


## Pedro Sánchez, el líder mejor valorado

Pedro Sánchez es el líder político mejor valorado con una puntuación media de 4,08; seguido de Yolanda Díaz que logra un 4,01; Alberto Núñez Feijóo obtiene una nota de 3,39; y Santiago Abascal alcanza un 2,90.

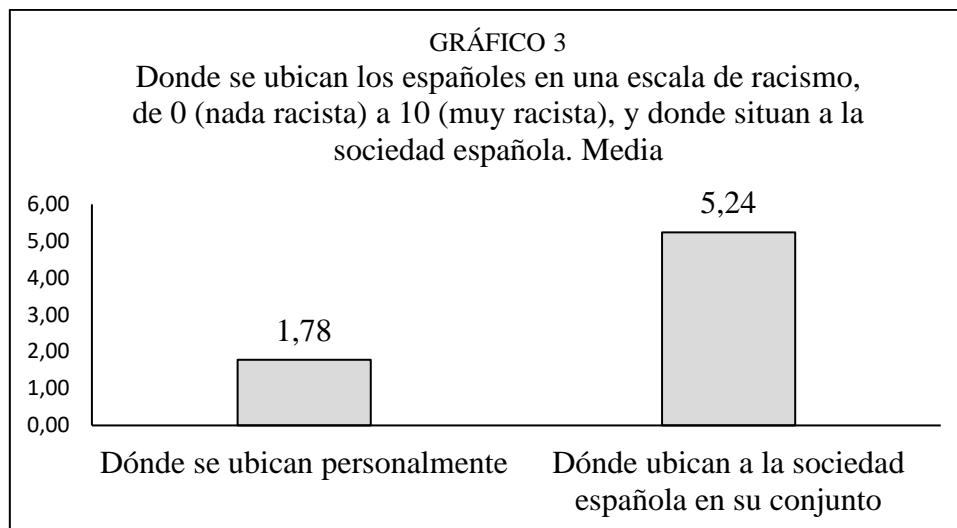
Pedro Sánchez es el favorito como presidente del Gobierno para el 36,8% de los encuestados que dan su opinión, sacando 20 puntos de ventaja a Alberto Núñez Feijóo que lo es para el 16,8% y se sitúa por delante del líder del VOX este mes. Abascal es el preferido para el 15,1%, Gabriel Rufián para el 8,2% y Yolanda Díaz para el 6,6%.

GRÁFICO 2  
PREFERENCIAS DE PRESIDENTE DE GOBIERNO DE ESPAÑA  
(Barómetro DICIEMBRE 2025)  
%



## Racismo

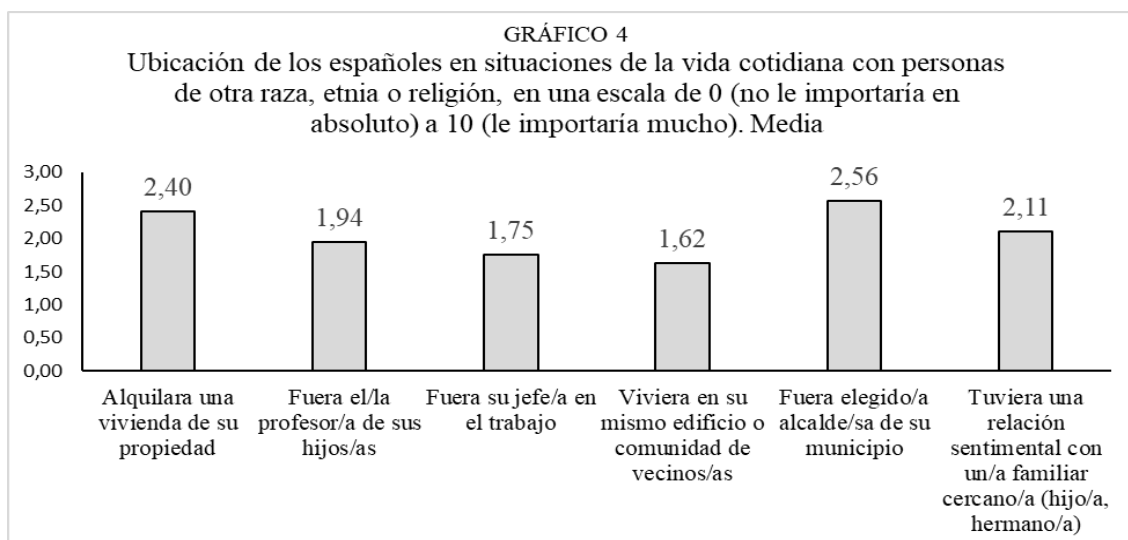
En una escala de racismo de 0 (nada racista) a 10 (muy racista), los españoles se sitúan en el 1,78 de media. Al ser preguntados dónde ubican a la sociedad española en su conjunto, con la misma escala, la media se sitúa en el 5,24.



Un 82,9% afirma que en los últimos meses no ha presenciado o sido testigo de alguna situación violenta o agresión a una persona por motivos de su origen étnico, raza o religión. Un 13% reconoce que "en alguna ocasión". Y un 3,8% dice que "a menudo".

Sin embargo, un 35,4% recuerda haber visto "a menudo" en las redes sociales contenido que expresaba ideas ofensivas o violentas contra personas por motivo de su origen étnico, raza o religión. Un 30,7% dice que lo ha visto "en alguna ocasión" y un 24,7% que nunca. Estos porcentajes son superiores entre la población más joven, donde un 46,3% de las personas entre 18 y 24 años y un 47,4% de las de 25 a 34 años "a menudo" ha visto en redes sociales contenido que expresaba ideas ofensivas o violentas por motivo de su origen étnico, raza o religión.

En cuanto a situaciones de la vida cotidiana con personas de otra raza, etnia o religión, en una escala de 0 (no le importaría en absoluto) a 10 (le importaría mucho) a los españoles no les importa que una de esas personas viviera en su mismo edificio o comunidad de vecinos (1,62 media), fuera su jefe en el trabajo (1,75), o fuera el profesor de sus hijos (1,94). Las personas más jóvenes presentan medias aun más bajas. A las personas de 18 a 24 años no les importa que una de esas personas viviera en su mismo edificio o comunidad de vecinos (0,98), fuera su jefe en el trabajo (1,07), o fuera elegido alcalde de su municipio (2,09).



## Cambio climático, invasión rusa a Ucrania y guerra en Oriente Próximo

El 71,8% de los encuestados están en estos momentos “muy o bastantes” preocupados por el cambio climático, mientras un 26,7% dicen estarlo “poco o nada”. En cuanto a la invasión de Rusia a Ucrania, un 63,5% afirma estar “muy o bastante” preocupado, un 15% “algo” preocupado y un 20,3% “poco o nada” preocupado. Por otra parte, el 61,3% se muestra “muy o bastante” preocupados por la guerra en Oriente Próximo; un 17,1% dice estar “algo” preocupado y el 20,6% lo está “poco o nada”.

## Problemas en España

El principal problema que existe actualmente en España, según los encuestados, es la vivienda (39,9%), seguido de la crisis económica que lo es para el 21,8%, y en tercer lugar los problemas políticos en general (19,1%).

Los problemas que más afectan de **manera personal** son la crisis económica (30,7%); la vivienda para el 27,9%, y la sanidad para el 21,5%.

## Situación económica personal y general

El 63,2% de los españoles considera que su situación económica personal es en la actualidad “muy buena o buena” frente al 26,9% que afirma ser “mala o muy mala”. En cuanto a la situación económica general de España, el 33,3% la considera “buena o muy buena” frente a un 59,3% que la considera “mala o muy mala”.

Estos y otros datos se encuentran recogidos en el barómetro realizado del 1 al 5 de diciembre con 4.028 entrevistas. Pueden consultar los datos al completo en la web del Centro de Investigaciones Sociológicas ([www.cis.es](http://www.cis.es)). Para cualquier consulta el teléfono de Comunicación es 91 580 76 25.