

CIS

Centro de Investigaciones Sociológicas

ÍNDICE DE CONFIANZA DEL CONSUMIDOR. MES DE ABRIL

EVOLUCIÓN DE RESULTADOS

Estudio nº 3404
Abril 2023

El **Índice mensual de Confianza del Consumidor (ICC)** ha sido elaborado en España por el Instituto de Crédito Oficial entre los años 2004 y 2011. Desde noviembre de 2011 el ICC lo elabora el Centro de Investigaciones Sociológicas.

El ICC se calcula como media aritmética de los balances de la **situación actual** de la economía familiar, de la economía española y del empleo, respecto a la que existía hace seis meses, y de las **expectativas** respectivas para los próximos seis meses.

Tanto el ICC, como los propios índices de situación actual y de expectativas, pueden tomar valores que oscilan entre 0 y 200. Por encima de 100, indica una percepción positiva de los consumidores y por debajo de 100 una percepción negativa.

En el siguiente enlace se puede consultar una explicación más detallada del ICC y su metodología:

http://www.cis.es/cis/opencms/ES/13_Indicadores/Indicadores/ICC/index.jsp

Comentarios al ICC del mes de abril de 2023

	Jul 2022	Sep 2022	Oct 2022	Nov 2022	Dic 2022	Ene 2023	Feb 2023	Mar 2023	Abr 2023
ÍNDICE DE CONFIANZA CONSUMIDOR	55,5	55,7	54,7	60,5	68,0	73,0	71,6	67,4	73,0
ÍNDICE DE SITUACIÓN ACTUAL	53,1	47,2	46,3	49,8	56,1	60,2	59,2	54,8	62,8
ÍNDICE DE EXPECTATIVAS	57,9	64,3	63,1	71,2	80,0	85,8	84,0	80,1	83,1

- El ICC del mes de abril se sitúa en 73 puntos, lo que representa 5,5 puntos más que el dato del mes de marzo. Este aumento del índice se debe a la evolución positiva de sus dos componentes: la valoración de la situación actual crece 8 puntos respecto al mes de marzo y la valoración de las expectativas de futuro mejora 3 puntos en el último mes. Este incremento de los índices en términos relativos es ligeramente mayor, el ICC sube 8,2%, resultado de elevarse el Índice de Situación Actual un 14,7% y del ascenso de un 3,7% del Índice de Expectativas. (Gráfico 1.1)

Teniendo en cuenta el ciclo corto económico, en relación con el mes de julio del año anterior, la evolución interanual del ICC es claramente positiva subiendo 17,5 puntos. Este aumento del índice es debido al resultado de sus dos componentes: la valoración de la situación actual crece 9,7 puntos desde julio de 2022 y las expectativas de futuro se incrementan en 25,2 puntos, respecto al mismo mes de referencia del 2022. (Gráfico 1.2)

Expresado en tasa de variación mensual, en este mes de abril, respecto al pasado mes de marzo, el ICC ha crecido 0,082, mientras que la tasa interanual ha disminuido 0,022 con relación al mismo mes de abril de 2022. Por otro lado, tomando como base enero de 2005, el ICC se encuentra en estos momentos 25,6 puntos por debajo de los valores que se obtuvieron entonces, mientras que en abril del pasado año esa misma diferencia se situaba en 23,9 puntos por debajo del dato de abril de 2005. (Gráfico 1.3, 1.4 y 1.5)

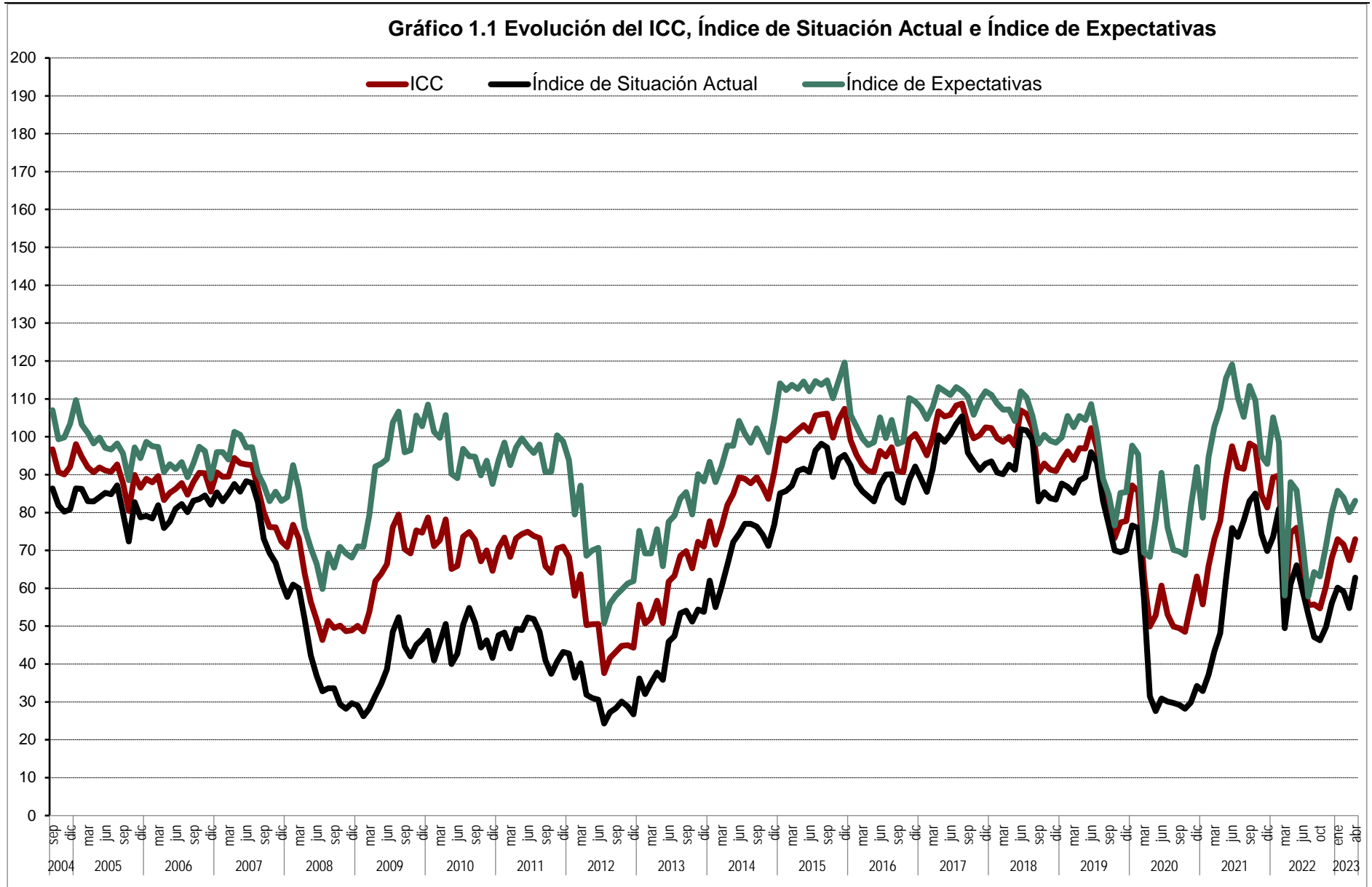
- **El índice de valoración de la situación actual** alcanza en abril 62,8 puntos, con un aumento de 8 puntos en relación con el obtenido el mes de marzo, un 14,7% en términos relativos. Lógicamente, este incremento se debe a la evolución de las valoraciones de sus tres componentes: la valoración de la situación económica actual sube 9,1 puntos respecto al mes de marzo, situándose en 48,6 puntos, la valoración de la situación de los hogares crece 6,5 puntos, alcanzando los 68,2 puntos y la valoración del mercado de trabajo mejora 8,5 puntos, llegando a los 71,6 puntos. (Gráfico 2.1)

Teniendo en cuenta el ciclo corto económico, comparando los datos con julio de 2022, la evolución interanual de la valoración de la situación actual es positiva y sube 9,7 puntos. Este resultado se debe a la evolución del conjunto de todos sus componentes: la valoración de la situación económica crece 19,6 puntos desde julio de 2022 y la valoración de la situación en los hogares mejora 14,5 puntos, mientras que las opciones que ofrece el mercado de trabajo se valoran 5 puntos por debajo del valor de julio. Si analizamos la evolución en términos relativos, las diferencias son mayores: la valoración de la situación económica general aumenta un 67,6%, la valoración respecto a la situación de los hogares se incrementa el 27% y la valoración de las posibilidades del mercado de trabajo baja 6,5% en los últimos meses. (Gráfico 2.2)

- El **Índice de Expectativas** alcanza este mes de abril los 83,1 puntos, lo que representa un aumento de 3 puntos respecto al mes de marzo y en términos relativos sube el 3,7%. Este incremento del índice se debe a la evolución positiva de todos sus componentes: la valoración de la evolución de la economía en el futuro inmediato tiene una mejora de 5 puntos, alcanzando los 73,9 puntos, la valoración de la futura situación de los hogares llega hasta los 95,9 puntos, lo que representa una subida de 3,1 puntos respecto al mes de marzo y las expectativas sobre el futuro del mercado de trabajo crecen este mes de abril hasta los 79,5 puntos, ganando casi un 1 punto respecto al mes anterior. (Gráfico 3.1)

También teniendo en cuenta el ciclo económico corto, en comparación con los datos de julio de 2022, la evolución interanual del Índice de Expectativas es positiva, subiendo 25,2 puntos. En cuanto a sus componentes, desde julio del pasado año las expectativas respecto a la situación económica del país suben 29,7 puntos, la valoración del futuro de la situación de los hogares tiene un aumento de 21,6 puntos y las expectativas referidas al futuro del empleo también crecen 24,4 puntos. En términos relativos, el incremento de las expectativas respecto de la situación económica general es del 67,2%, la valoración de la situación futura de los hogares es un 29,1% mayor que en julio del pasado año y la valoración del futuro del mercado de trabajo experimenta una subida del 44,3% desde entonces. (Gráfico 3.2)

- Finalmente, y como información adicional al ICC, la evolución de las expectativas en relación con los precios, los tipos de interés, las posibilidades de ahorro de los hogares y la compra de bienes duraderos, muestra un desarrollo coherente con las pautas y los datos de los índices comentados hasta ahora. En términos mensuales, se observa un aumento en las expectativas de ahorro de 2,9 puntos respecto al mes de marzo y las expectativas de consumo crecen 1,8 puntos. Por otro lado, aumentan 13,3 puntos los temores de inflación respecto al mes de marzo, mientras que las expectativas sobre un futuro aumento de los tipos de interés descienden 2,5 puntos en el último mes. (Gráfico 4.1)



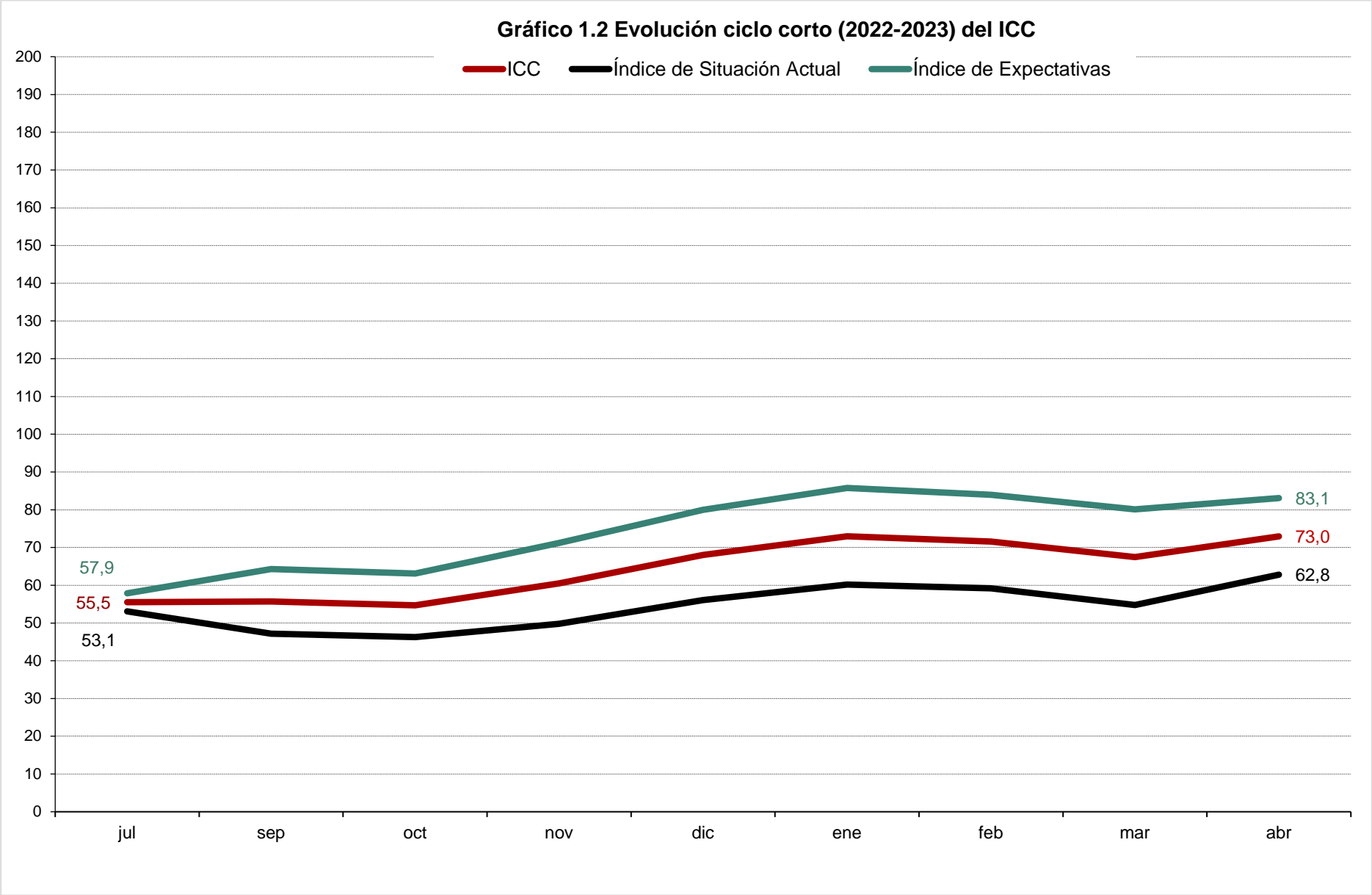


Gráfico 1.3 ICC tasa mensual (en %)

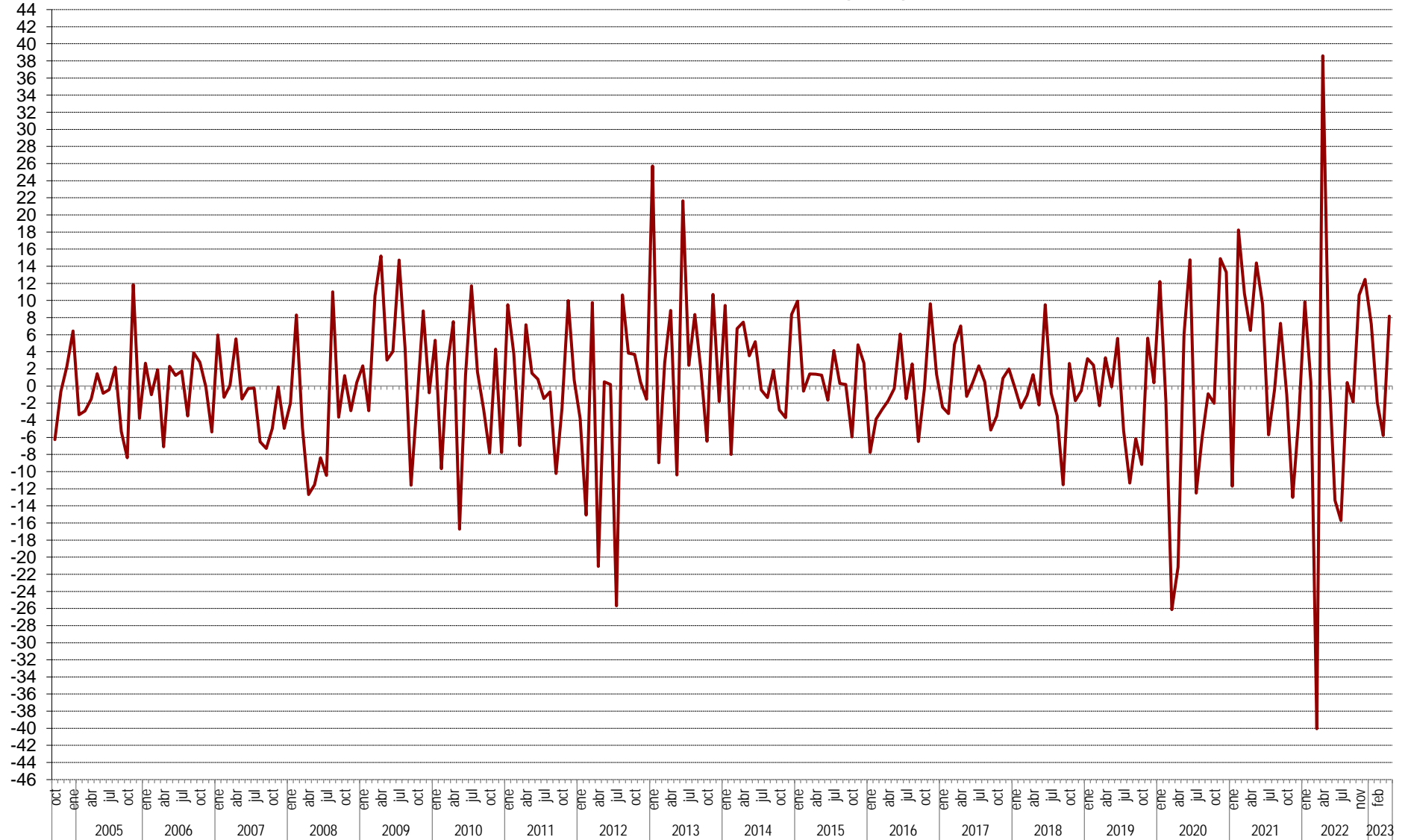


Gráfico 1.4 ICC tasa interanual (en %)



Gráfico 1.5 ICC (eje dcho.) y tasa de variación en % (eje izq.).
Base = enero 05 = 0 izq. y 100 dcha.

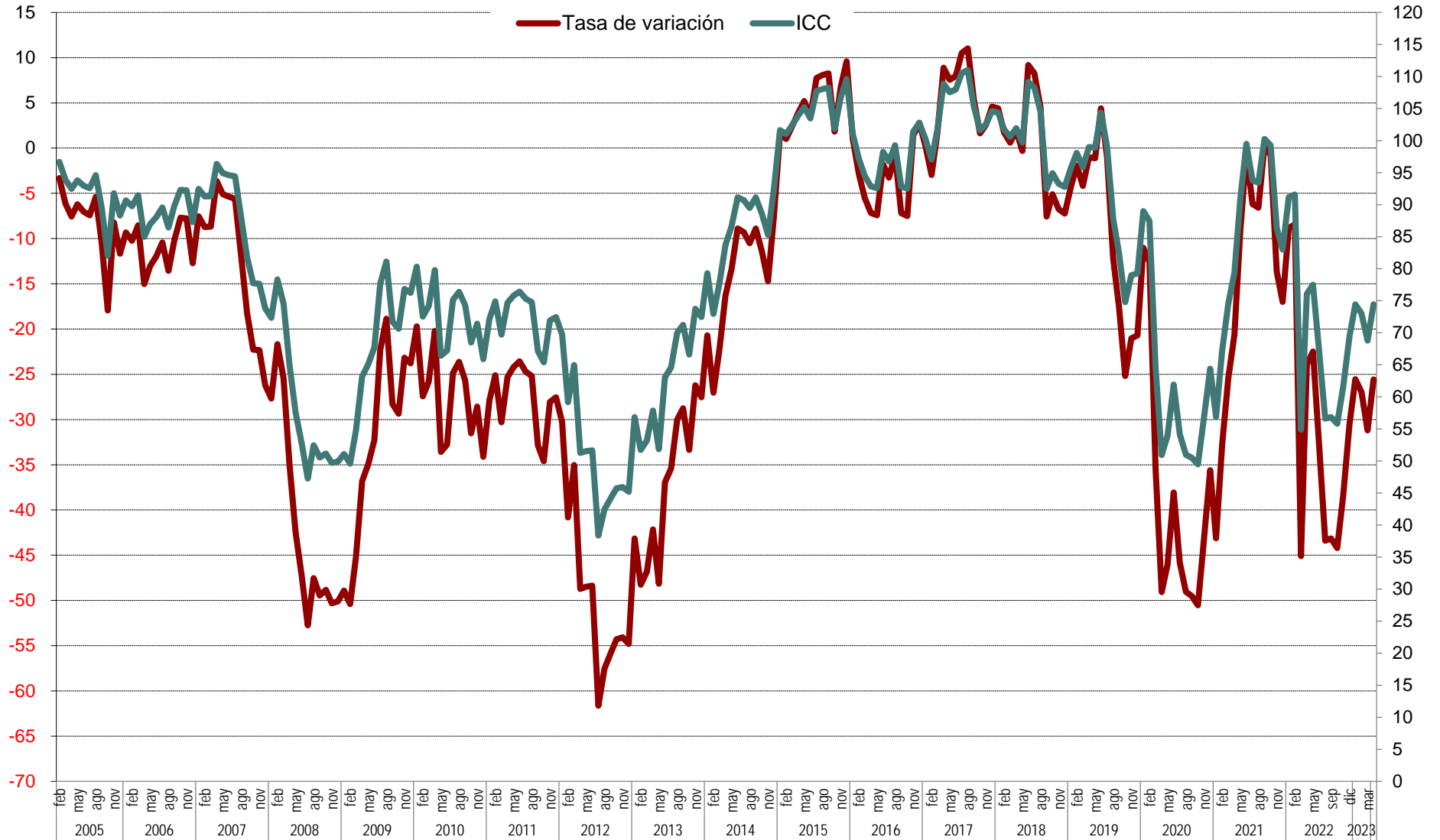


Gráfico 2.1 Valoración de la situación actual de la economía española, del hogar y del empleo

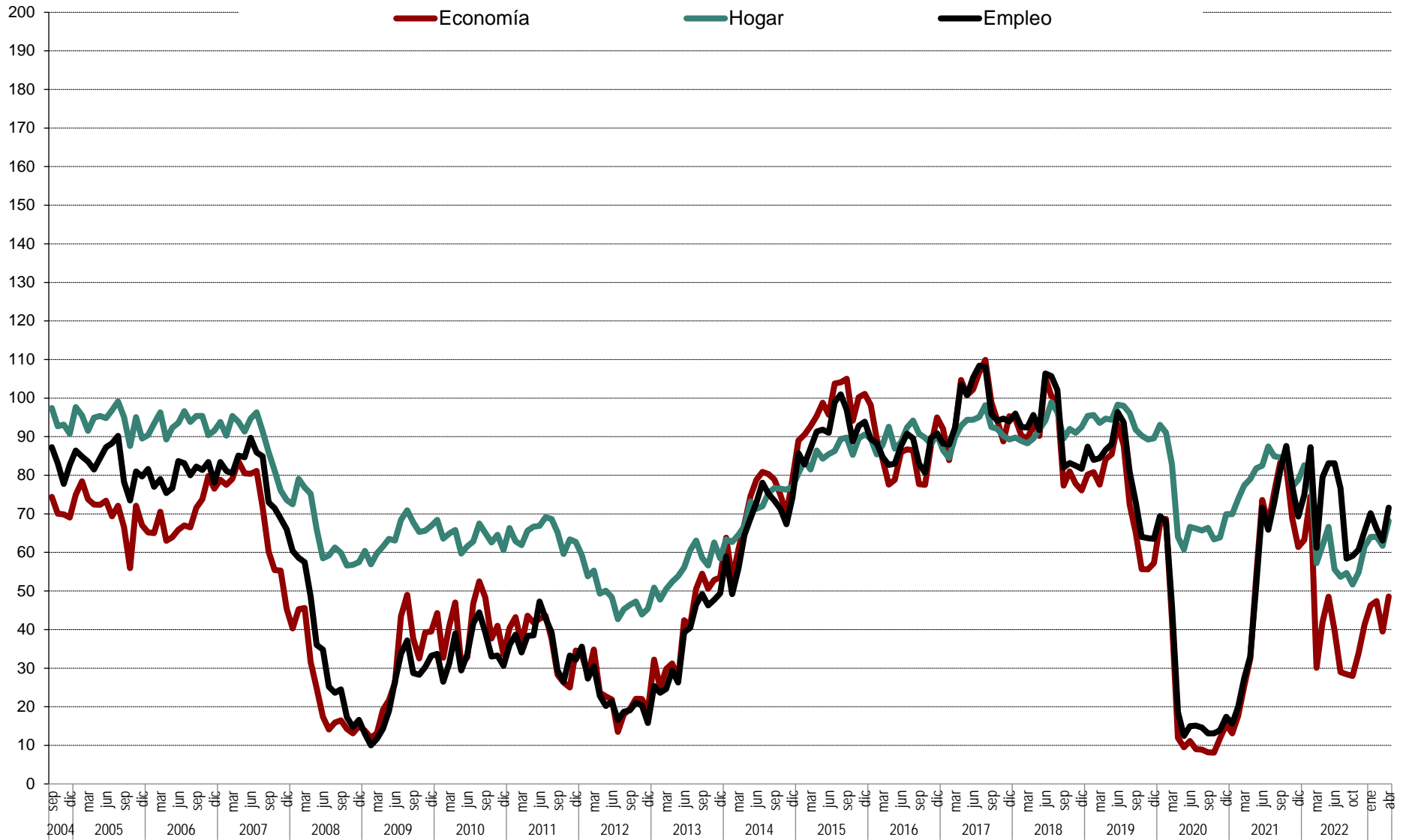


Gráfico 2.2 Evolución ciclo corto (2022-2023) del Índice de Situación Actual

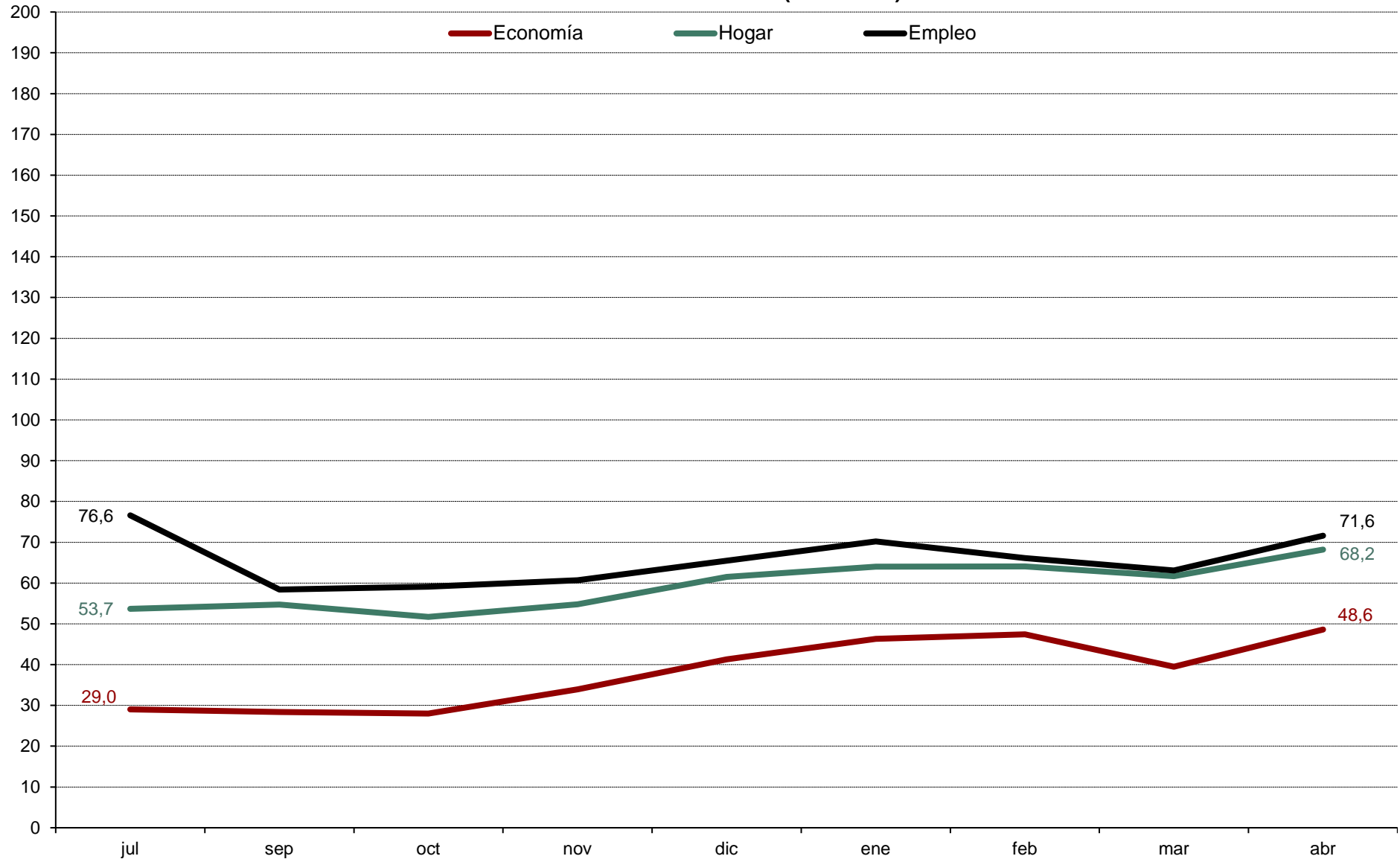


Gráfico 3.1 Evolución mensual de las expectativas

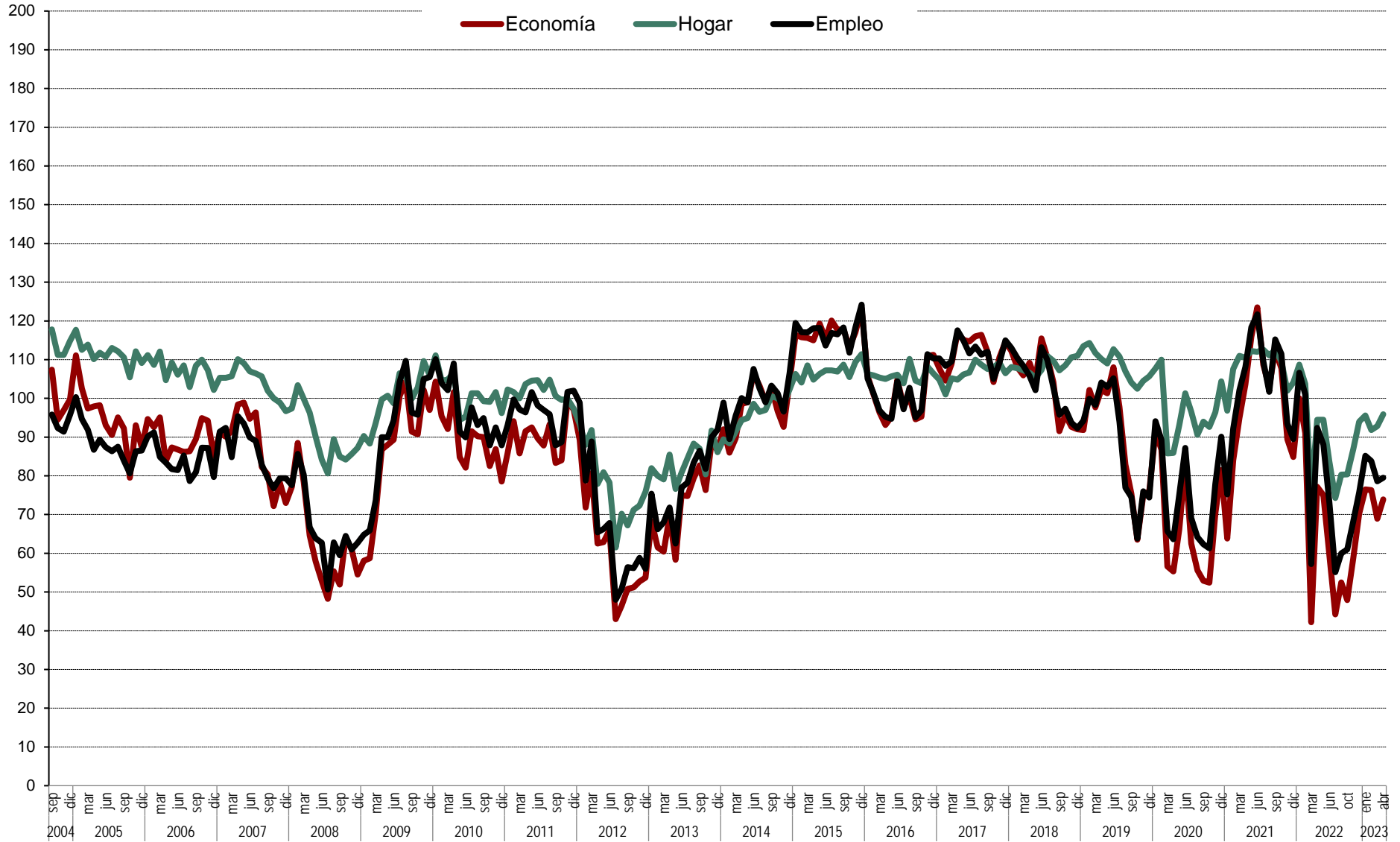


Gráfico 3.2 Evolución ciclo corto (2022-2023) de las expectativas

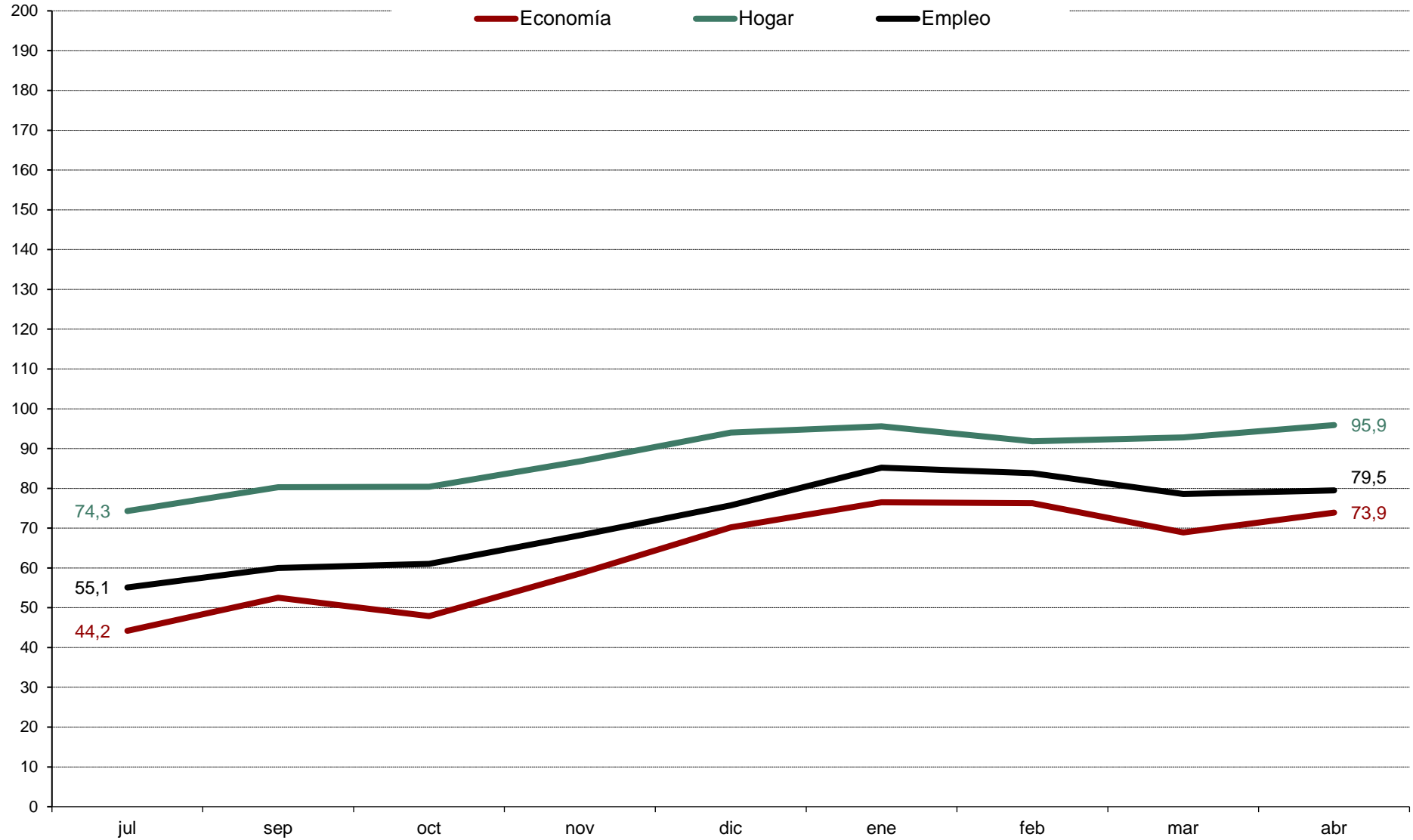


Gráfico 4.1 Evolución mensual de las expectativas sobre precios, tipo de interés, ahorro y consumo duradero

