

# **CIS**

Centro de Investigaciones Sociológicas

## **ÍNDICE DE CONFIANZA DEL CONSUMIDOR. MES DE MARZO**

### **EVOLUCIÓN DE RESULTADOS**

*Estudio nº 3399*  
**Marzo 2023**

El **Índice mensual de Confianza del Consumidor (ICC)** ha sido elaborado en España por el Instituto de Crédito Oficial entre los años 2004 y 2011. Desde noviembre de 2011 el ICC lo elabora el Centro de Investigaciones Sociológicas.

El ICC se calcula como media aritmética de los balances de la **situación actual** de la economía familiar, de la economía española y del empleo, respecto a la que existía hace seis meses, y de las **expectativas** respectivas para los próximos seis meses.

Tanto el ICC, como los propios índices de situación actual y de expectativas, pueden tomar valores que oscilan entre 0 y 200. Por encima de 100, indica una percepción positiva de los consumidores y por debajo de 100 una percepción negativa.

En el siguiente enlace se puede consultar una explicación más detallada del ICC y su metodología:

[http://www.cis.es/cis/opencms/ES/13\\_Indicadores/Indicadores/ICC/index.jsp](http://www.cis.es/cis/opencms/ES/13_Indicadores/Indicadores/ICC/index.jsp)

## Comentarios al ICC del mes de marzo de 2023

	Mar 2022	Abr 2022	May 2022	Jun 2022	Jul 2022	Sep 2022	Oct 2022	Nov 2022	Dic 2022	Ene 2023	Feb 2023	Mar 2023
ÍNDICE DE CONFIANZA CONSUMIDOR	53,8	74,6	76,0	65,8	55,5	55,7	54,7	60,5	68,0	73,0	71,6	67,4
ÍNDICE DE SITUACIÓN ACTUAL	49,5	61,1	66,1	59,5	53,1	47,2	46,3	49,8	56,1	60,2	59,2	54,8
ÍNDICE DE EXPECTATIVAS	58,1	88,0	85,9	72,2	57,9	64,3	63,1	71,2	80,0	85,8	84,0	80,1

- El ICC del mes de marzo se sitúa en 67,4 puntos, lo que representa 4,1 puntos menos que el dato del mes de febrero. Este descenso del índice por segundo mes consecutivo se debe al retroceso de sus dos componentes: la valoración de la situación actual pierde 4,4 puntos respecto al mes de febrero y la valoración de las expectativas de futuro disminuye 3,9 puntos en el último mes. El descenso de estos índices en términos relativos es ligeramente mayor, el ICC baja 5,8%, resultado de la reducción del 7,5% del Índice de Situación Actual y de la caída de un 4,6% del Índice de Expectativas. (Gráfico 1.1)

Sin embargo, en relación con el mes de marzo del año anterior, la evolución interanual del ICC es positiva y aumenta 13,6 puntos. Obviamente, esta subida del índice es debida al incremento de 5,3 puntos de la valoración de la situación actual en el último año y, principalmente, al aumento de 22 puntos en las expectativas de futuro, respecto a marzo de 2022. En términos porcentuales, la subida interanual del ICC es del 25,3%, como resultado de la mejora del 10,6% en la valoración de la situación actual y del importante aumento del 37,9% en la valoración de las expectativas en los últimos doce meses. (Gráfico 1.2)

Expresado en tasa de variación mensual, en este mes de marzo, respecto al pasado mes de febrero, el ICC ha disminuido 0,058, mientras que la tasa interanual ha aumentado 0,253 con relación al mismo mes de marzo de 2022. Por otro lado, tomando como base enero de 2005, el ICC se encuentra en estos momentos 31,2 puntos por debajo de los valores que se obtuvieron entonces, mientras que en marzo del pasado año esa misma diferencia se situaba en 45,1 puntos por debajo del dato de marzo de 2005. (Gráfico 1.3, 1.4 y 1.5)

**La evolución trimestral del ICC** es positiva a corto plazo y negativa en términos anuales. El ICC en el primer trimestre del presente año sube 9,6 puntos respecto al IV trimestre de 2022. Este aumento se debe a la mejor valoración de la situación actual, que crece 7,3 puntos, y al incremento de 11,9 puntos de la valoración de las expectativas. En términos porcentuales el crecimiento es mayor, el ICC aumenta 15,7% debido a la subida del 14,4% de la valoración del Índice de Situación Actual y del 16,6% de la valoración del Índice de Expectativas. Sin embargo, con relación al primer trimestre del pasado año 2022, los datos actuales suponen un retroceso del 9% en tasa trimestral interanual del ICC, resultado de la caída del 14,6% en la valoración de la situación actual respecto al primer trimestre de hace un año y del descenso del 4,6% de las expectativas de futuro. (Gráficos 1.6, 1.7 y 1.8)

- **El índice de valoración de la situación actual** alcanza en marzo 54,8 puntos, con un descenso de 4,4 puntos en relación con el obtenido el mes de febrero, un 7,5% en términos relativos. Claramente, este descenso se debe a la evolución de las valoraciones en conjunto de sus tres componentes: la valoración de la situación económica actual baja 7,9 puntos respecto al mes de febrero, situándose en 39,5 puntos, la valoración de la situación de los hogares disminuye 2,4 puntos, alcanzando los 61,7 puntos y la valoración del mercado de trabajo desciende 3 puntos, llegando a los 63,1 puntos. (Gráfico 2.1)

No obstante, comparando con los datos de marzo de 2022, la evolución interanual de la valoración de la situación actual es positiva y sube 5,3 puntos. En términos relativos el aumento es del 10,6% en el último año. Este resultado se debe a la evolución positiva de todos sus componentes: la valoración de la situación económica crece 9,4 puntos en el último año, las opciones que ofrece el mercado de trabajo se valoran 1,9 puntos por encima del valor de hace un año y la valoración de la situación en los hogares mejora 4,5 puntos en los últimos doce meses. Si analizamos la evolución en términos relativos, las diferencias son mayores: la valoración de la situación económica general aumenta un 31,2%, la valoración de las posibilidades del mercado de trabajo sube 3,1% y la valoración respecto a la situación de los hogares se incrementa el 7,9%. (Gráfico 2.2)

**La evolución trimestral** de este índice vuelve a mostrar unos resultados muy similares a los ya comentados para el ICC, negativos en términos anuales, pero positivos en el corto plazo y se debe a la evolución de sus componentes. Así, la valoración de la situación económica crece 10 puntos respecto al cuarto trimestre del pasado 2022, las valoraciones del mercado de trabajo aumentan 4,7 puntos y la situación de los hogares mejora 7,3 puntos en los últimos 90 días. En términos relativos la evolución de la economía se valora un 29,1% mejor que el trimestre anterior, la valoración de la situación del mercado de trabajo tiene un 7,6% más que el cuarto trimestre del pasado año y la valoración de la situación de los hogares sube un 13%. Sin embargo, en relación con el mismo trimestre de 2022, la evolución vuelve a mostrar un signo negativo: la valoración de la situación actual de la economía desciende 11,5 puntos, la valoración del empleo baja 8 puntos y la situación de los hogares se valora 10,3 puntos menos que en el primer trimestre de 2022. En términos porcentuales las diferencias son mayores: la valoración de la situación actual de la economía muestra un descenso del 20,6%, la valoración del mercado de trabajo baja 10,7% respecto al primer trimestre del pasado año y la valoración de la situación de los hogares desciende 14 % respecto al primer trimestre de hace un año. (Gráfico 2.3)

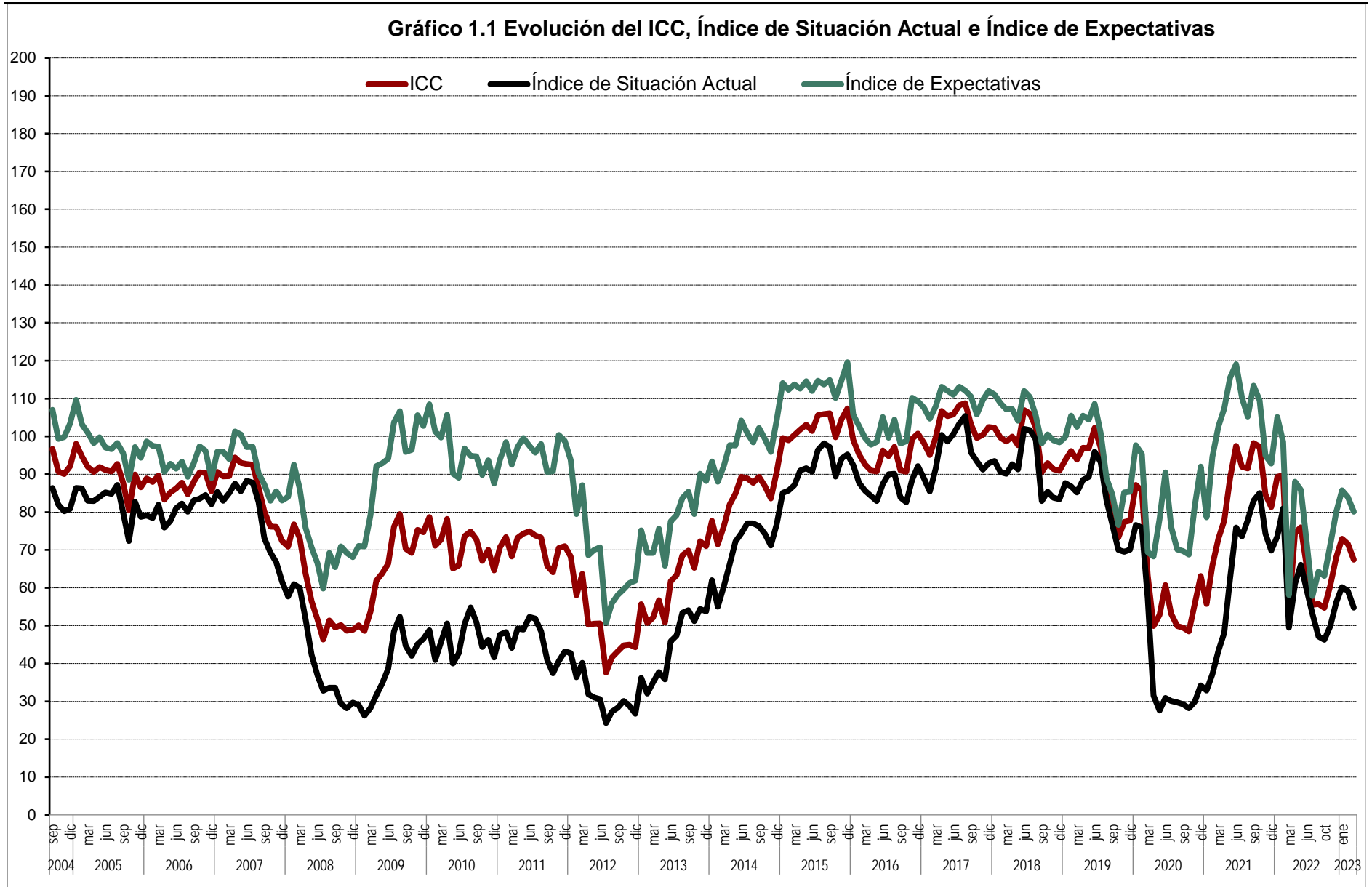
- **El Índice de Expectativas** alcanza este mes de marzo los 80,1 puntos, con un descenso de 3,9 puntos respecto al mes de febrero y en términos relativos la bajada es del 4,6%. Este retroceso del índice se debe a la evolución del conjunto de sus tres componentes: la valoración de la evolución de la economía en el futuro inmediato tiene una pérdida de 7,4 puntos, alcanzando los 68,9 puntos y las expectativas sobre el futuro del mercado de trabajo bajan este mes de marzo hasta los 78,6 puntos, perdiendo 5,2 puntos respecto al mes anterior, mientras que la valoración de la futura situación de los hogares llega hasta los 92,8 puntos, lo que representa una subida de 1 punto respecto al mes de febrero. (Gráfico 3.1)

En comparación con los datos de marzo de 2022, la evolución interanual del Índice de Expectativas es positiva, sube 22 puntos y en términos relativos un 37,9%. En cuanto a sus componentes, desde marzo del pasado año las expectativas respecto a la situación económica del país aumentan 26,7 puntos, las expectativas referidas al futuro del empleo se incrementan 21,4 puntos y la valoración del futuro de la situación de los hogares crece 17,9 puntos en el último año. En términos relativos, el aumento de las expectativas respecto de la situación económica general es del 63,3%, la valoración del futuro del mercado de trabajo experimenta una subida del 37,4% y la valoración de la situación futura de los hogares es un 23,9% mayor que en marzo del pasado año. (Gráfico 3.2)

**La evolución trimestral** de este índice es positiva en la comparación más inmediata y negativa en la comparación interanual, siguiendo las mismas pautas descritas para el ICC y el Índice de Situación Actual. Esto se debe a la evolución de sus tres componentes, que tienen una evolución positiva a corto plazo: la valoración de las expectativas respecto de la economía en general sube un 25,5% con relación al anterior trimestre, las expectativas respecto a la evolución del mercado de trabajo crecen un 20,8%, y en el caso de la situación futura de los hogares se valora 7,3% más que en el cuarto trimestre de 2022. En relación con el primer trimestre del pasado año, las expectativas sobre la economía descienden 4,9%, para el mercado de trabajo bajan 6,5% y las expectativas para la situación de los hogares se reducen 2,5%. (Gráfico 3.3)

- Finalmente, y como información adicional al ICC, la evolución de las expectativas en relación con los precios, los tipos de interés, las posibilidades de ahorro de los hogares y la compra de bienes duraderos, muestra un desarrollo coherente con las pautas y los datos de los índices comentados hasta ahora. En términos mensuales, se observa un leve descenso en las expectativas de ahorro de 0,4 puntos respecto al mes de febrero y las expectativas de consumo se mantienen idénticas que en el mes anterior. Por otro lado, aumentan 1,3 puntos los temores de inflación respecto al mes de febrero, mientras que las expectativas sobre un futuro aumento de los tipos de interés descienden 6,3 puntos en el último mes. (Gráfico 4.1)

En términos trimestrales, en este primer trimestre del año y con relación al último trimestre del anterior año, aumentan las expectativas de consumo un 7,6% y las expectativas de ahorro un 10%, mientras que los temores de inflación se mantienen prácticamente igual que en el trimestre anterior, con un 0,4% más y descienden las expectativas de futuras subidas de tipos un 2,7%. Por el contrario, en comparación con el mismo trimestre de 2022 las expectativas de consumo bajan el 4,4%, las expectativas de ahorro disminuyen un 3,7%, los temores de inflación descienden un 17%, mientras que las sospechas de futuras subidas de los tipos de interés crecen un 4,8% respecto al mismo trimestre de 2022. (Gráfico 4.2)





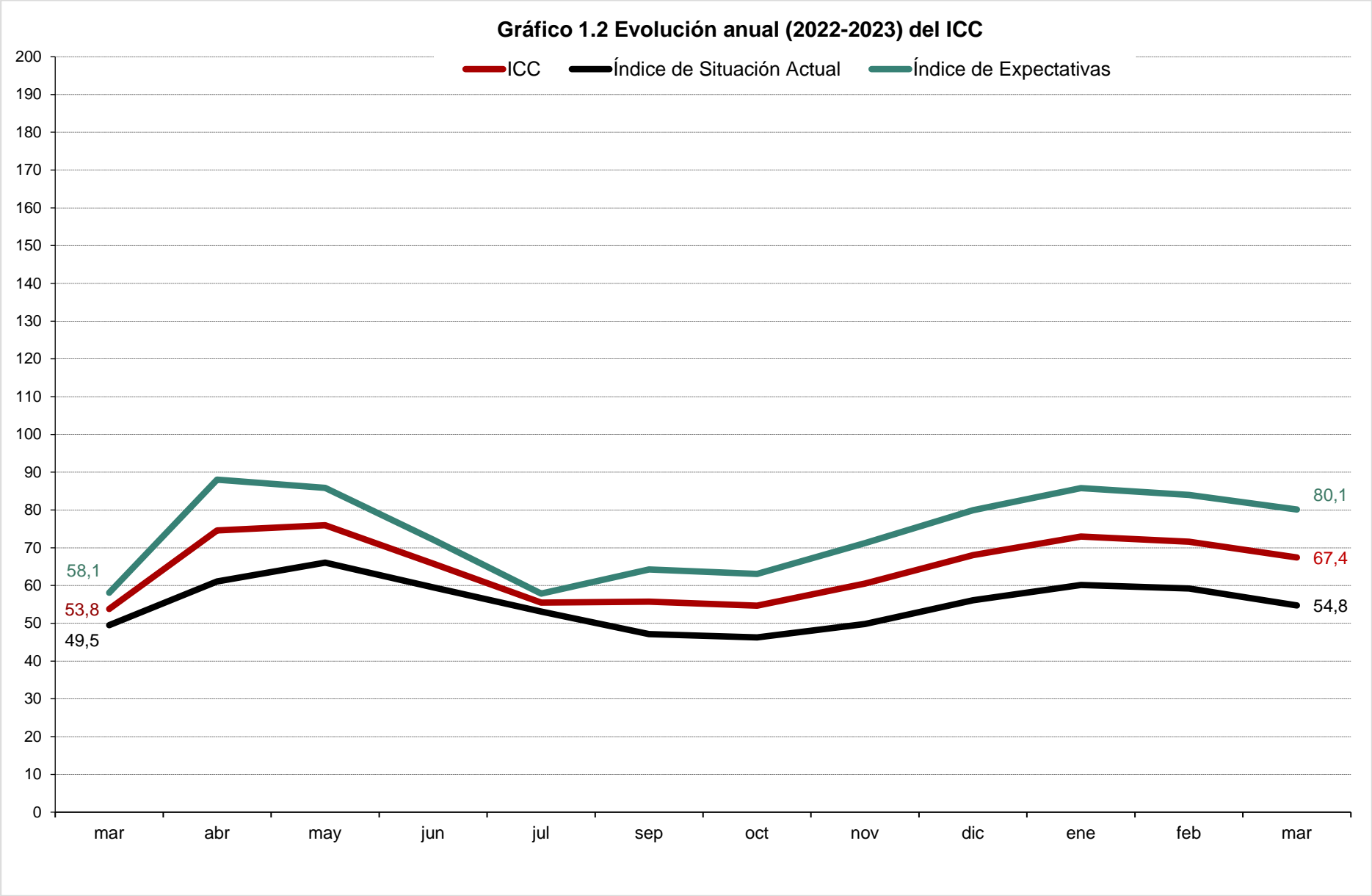




Gráfico 1.4 ICC tasa interanual (en %)



Gráfico 1.5 ICC (eje dcho.) y tasa de variación en % (eje izq.).  
Base = enero 05 = 0 izq. y 100 dcha.

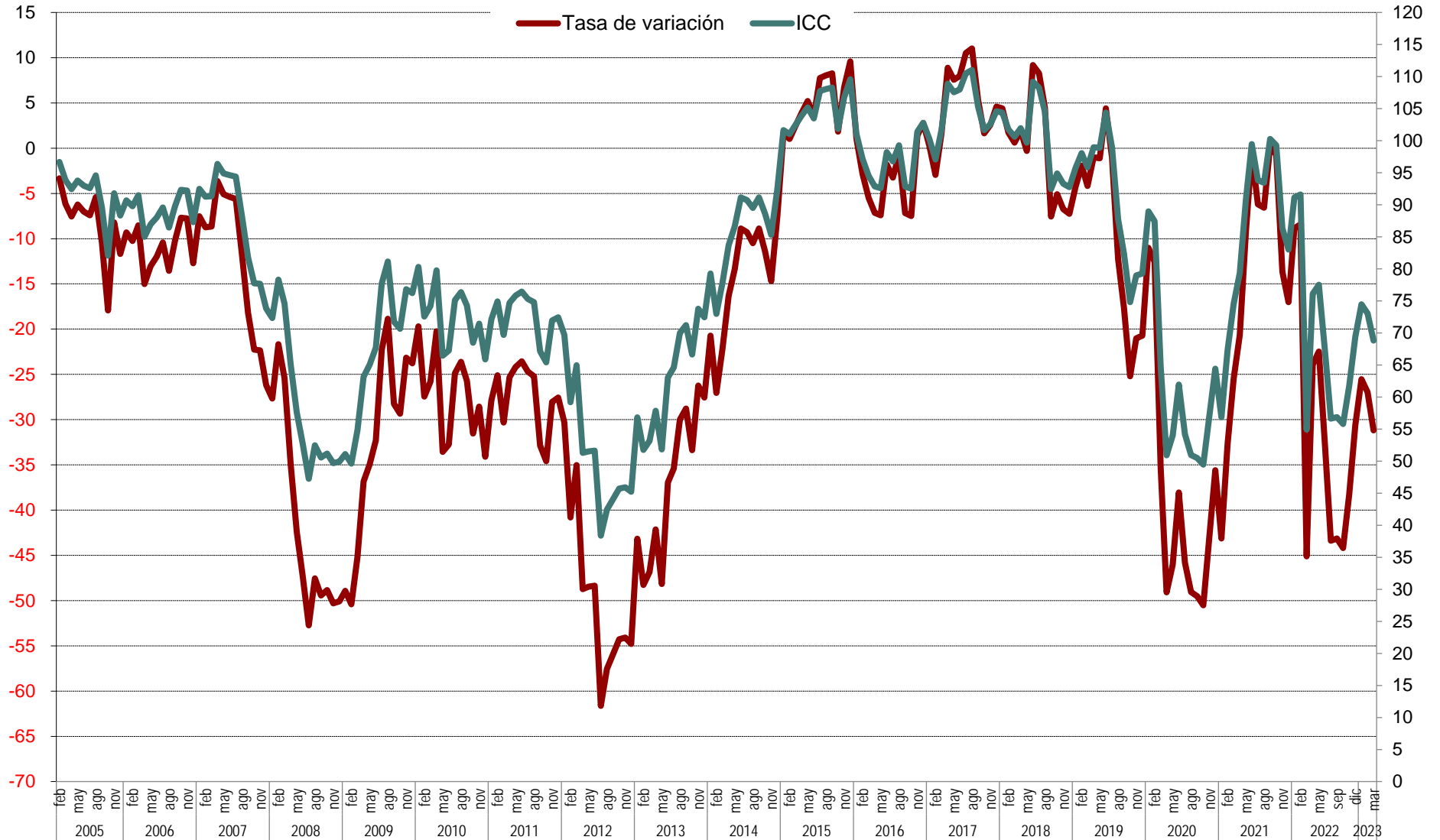


Gráfico 1.6 Evolución trimestral del ICC, Índice de Situación Actual e Índice de Expectativas

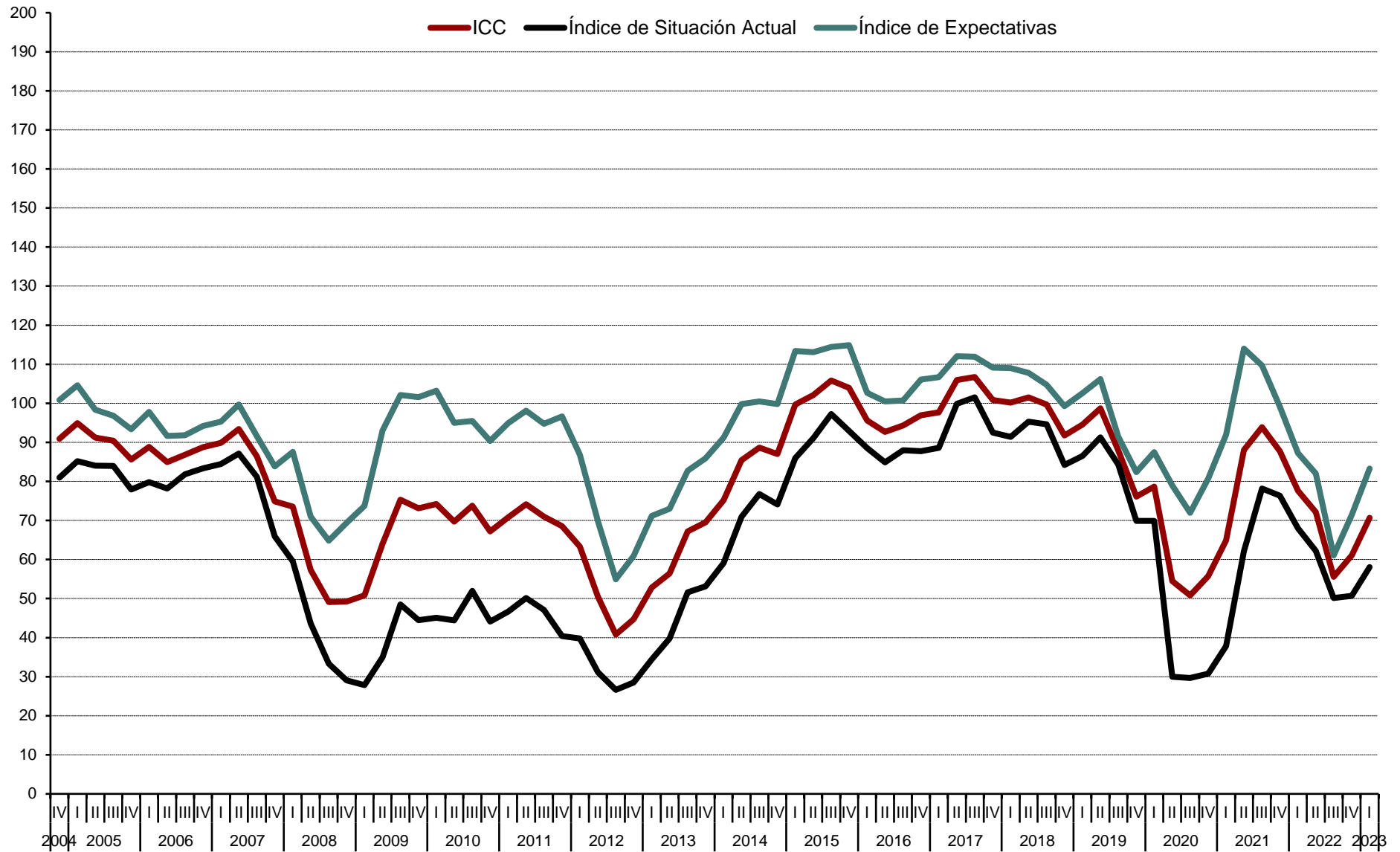


Gráfico 1.7 ICC tasa trimestral (2005-2023) %

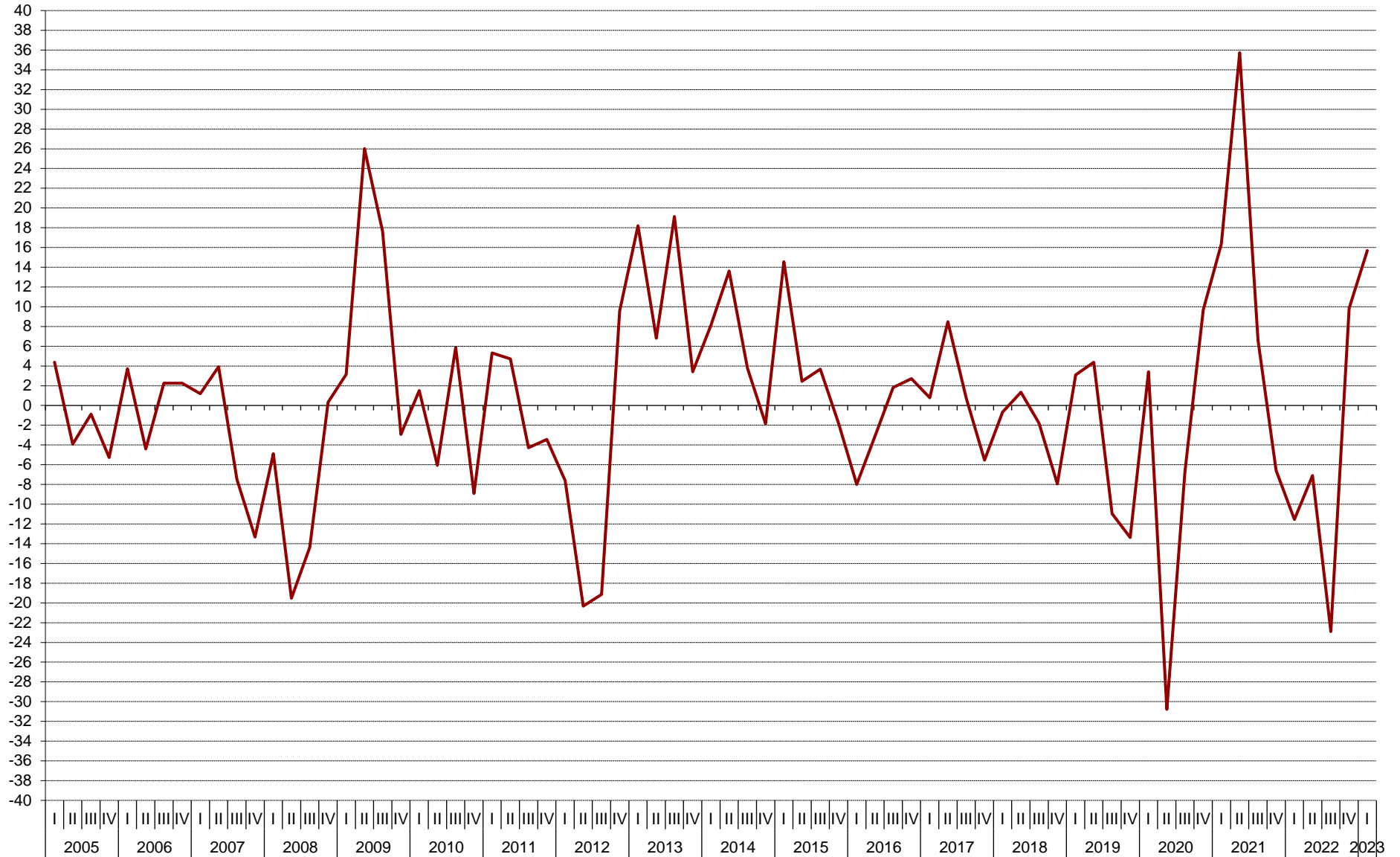


Gráfico 1.8 ICC tasa trimestral interanual (2005-2023) en %

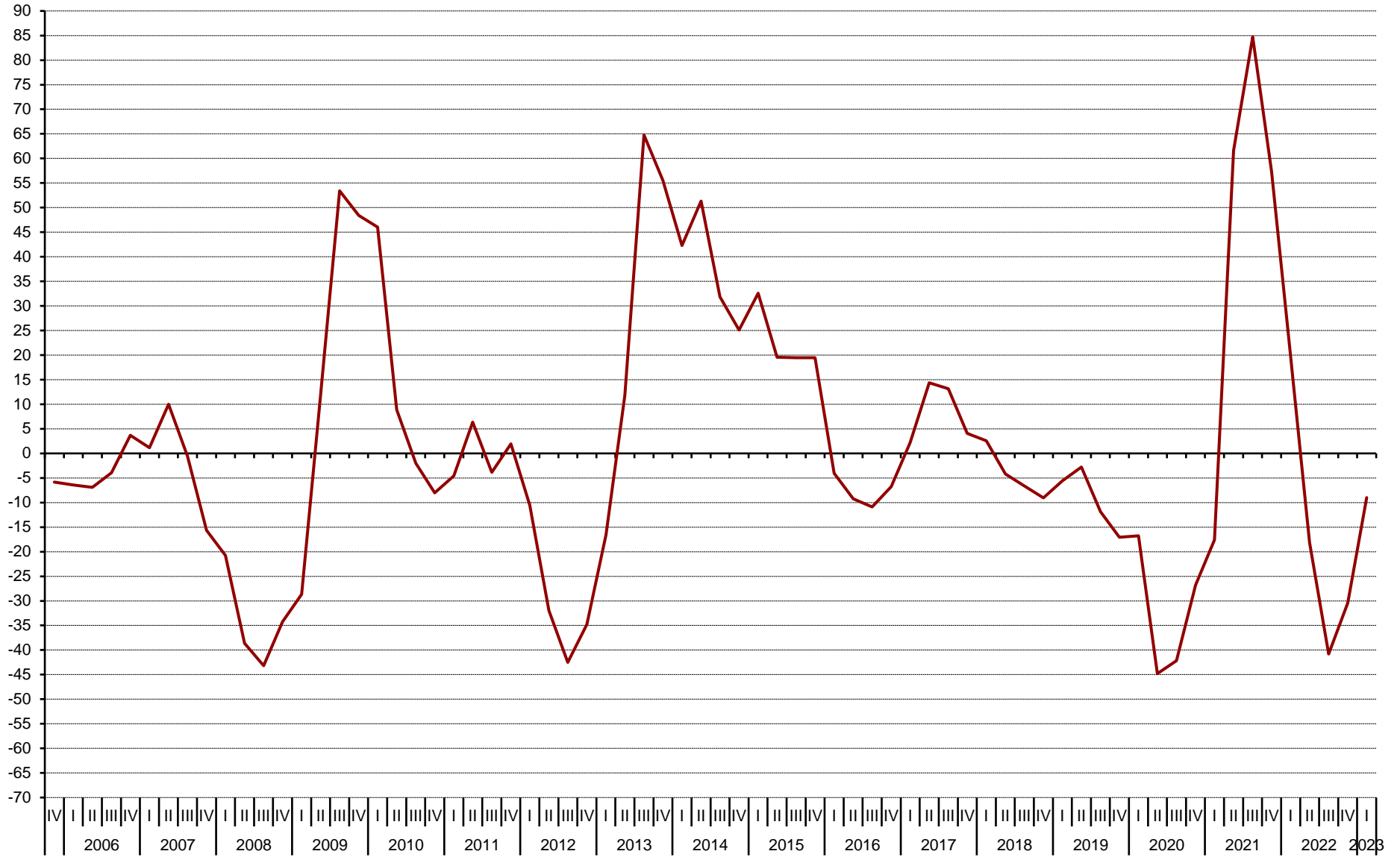


Gráfico 2.1 Valoración de la situación actual de la economía española, del hogar y del empleo

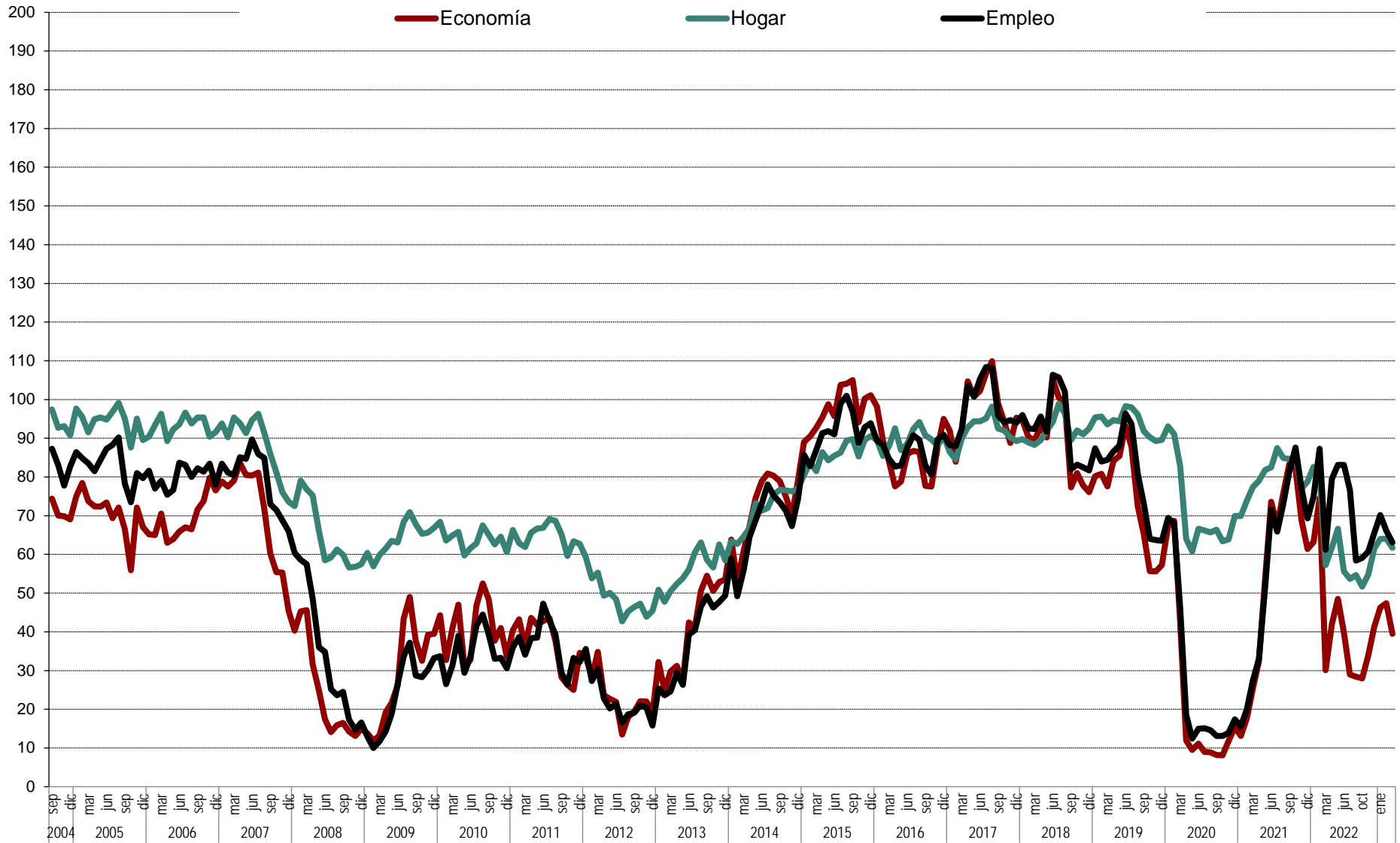




Gráfico 2.2 Evolución anual (2022-2023) del Índice de Situación Actual

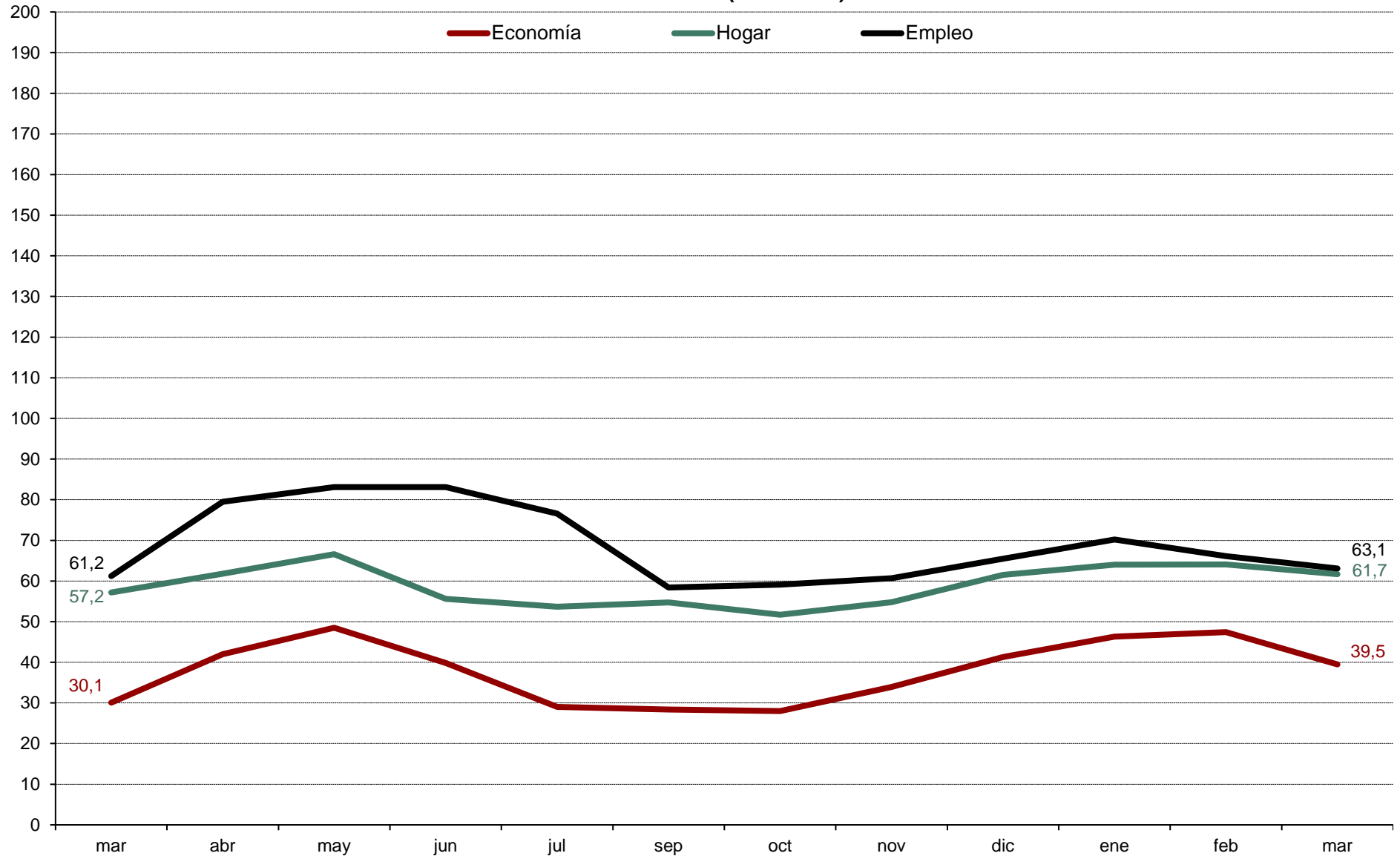


Gráfico 2.3 Evolución trimestral de la situación actual de la economía, del hogar y del empleo

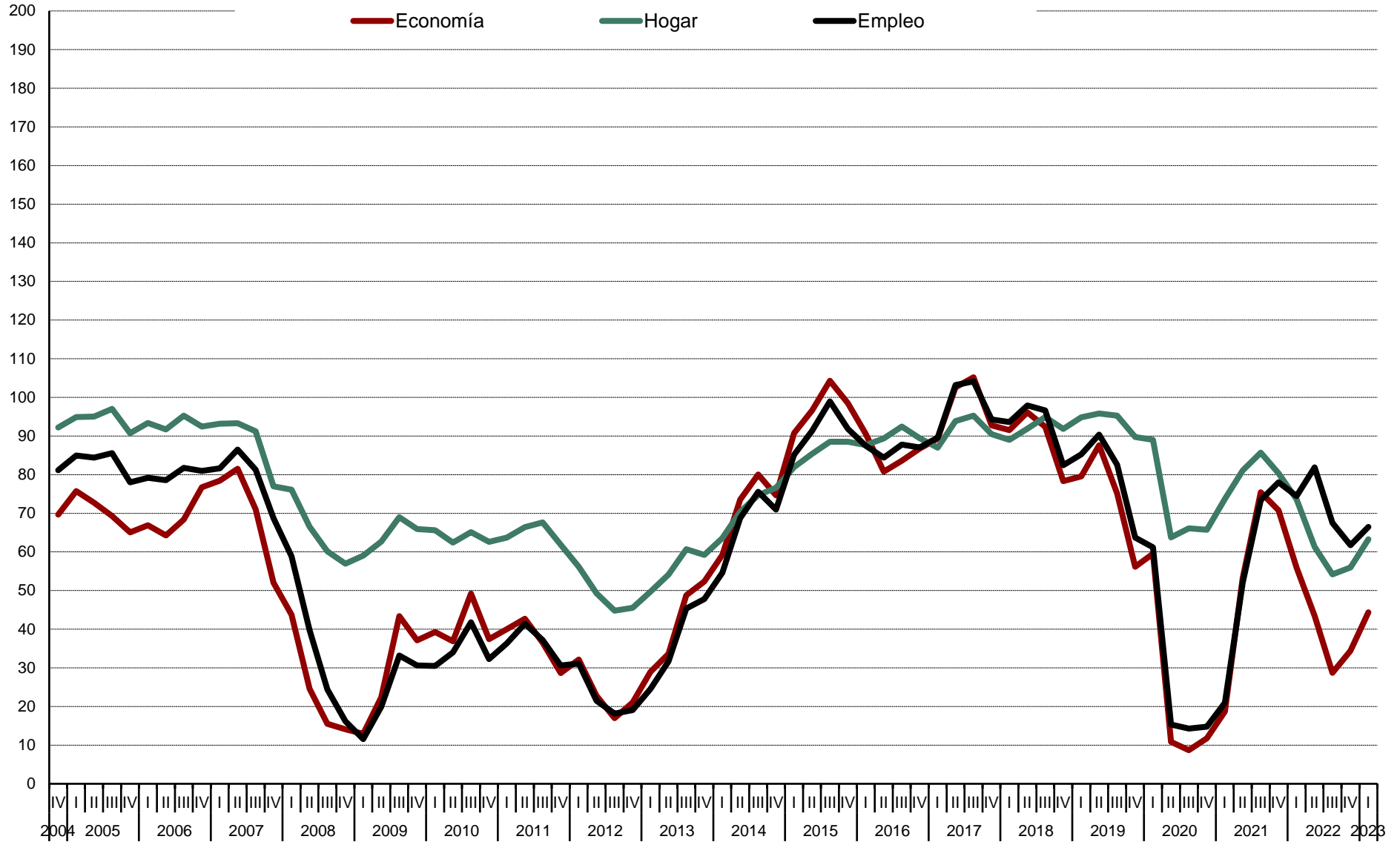


Gráfico 3.1 Evolución mensual de las expectativas

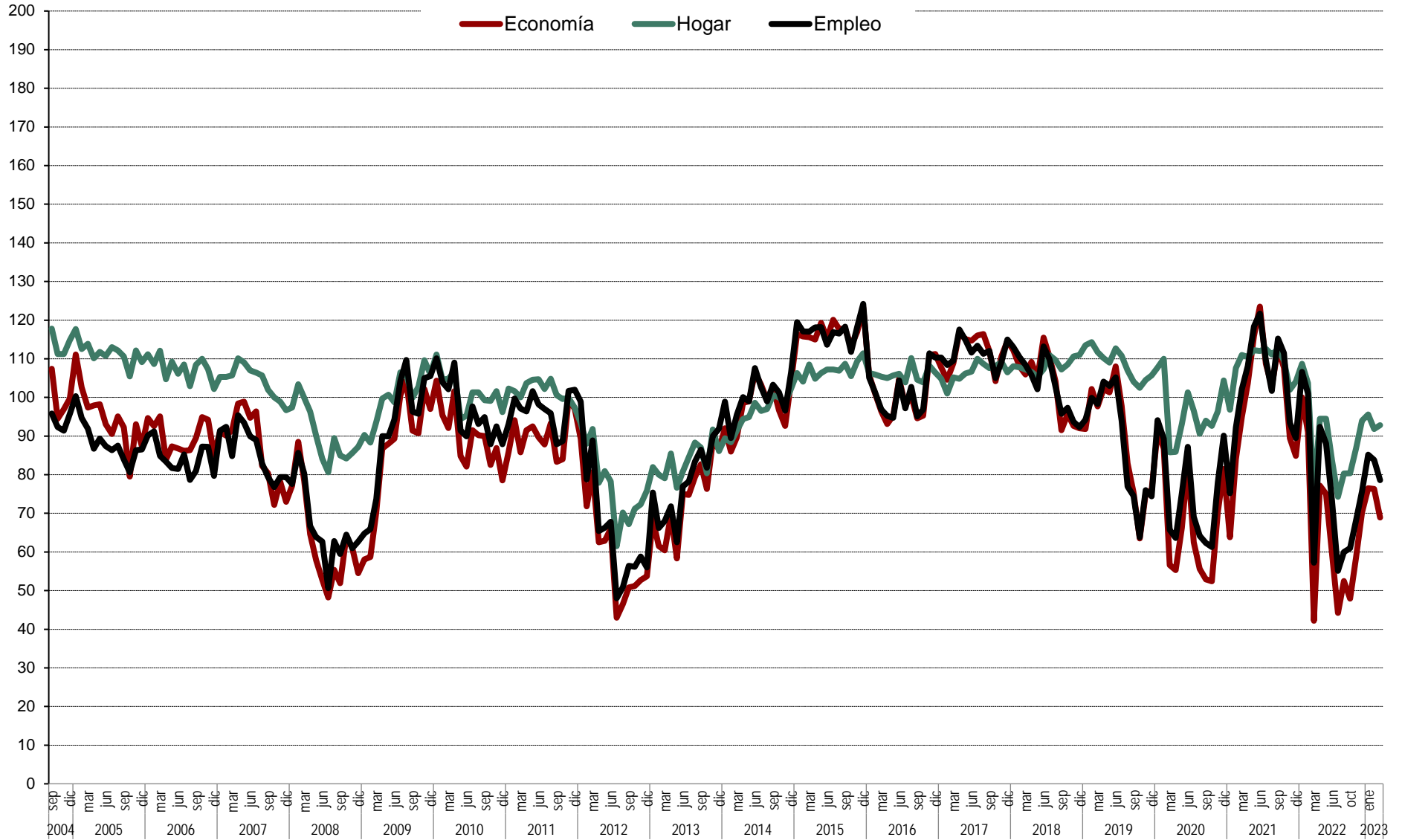


Gráfico 3.2 Evolución anual (2022-2023) de las expectativas

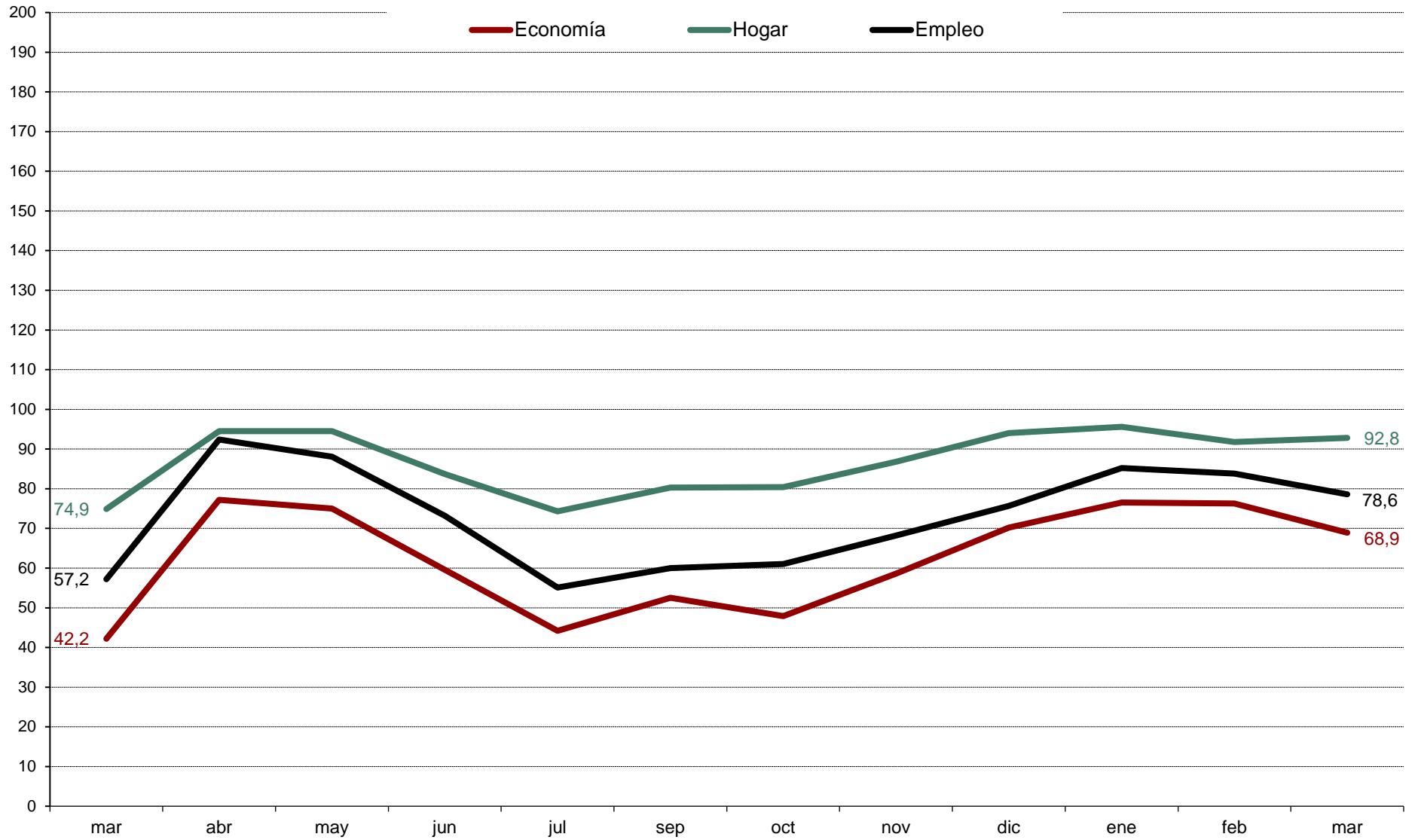


Gráfico 3.3 Evolución trimestral de las expectativas

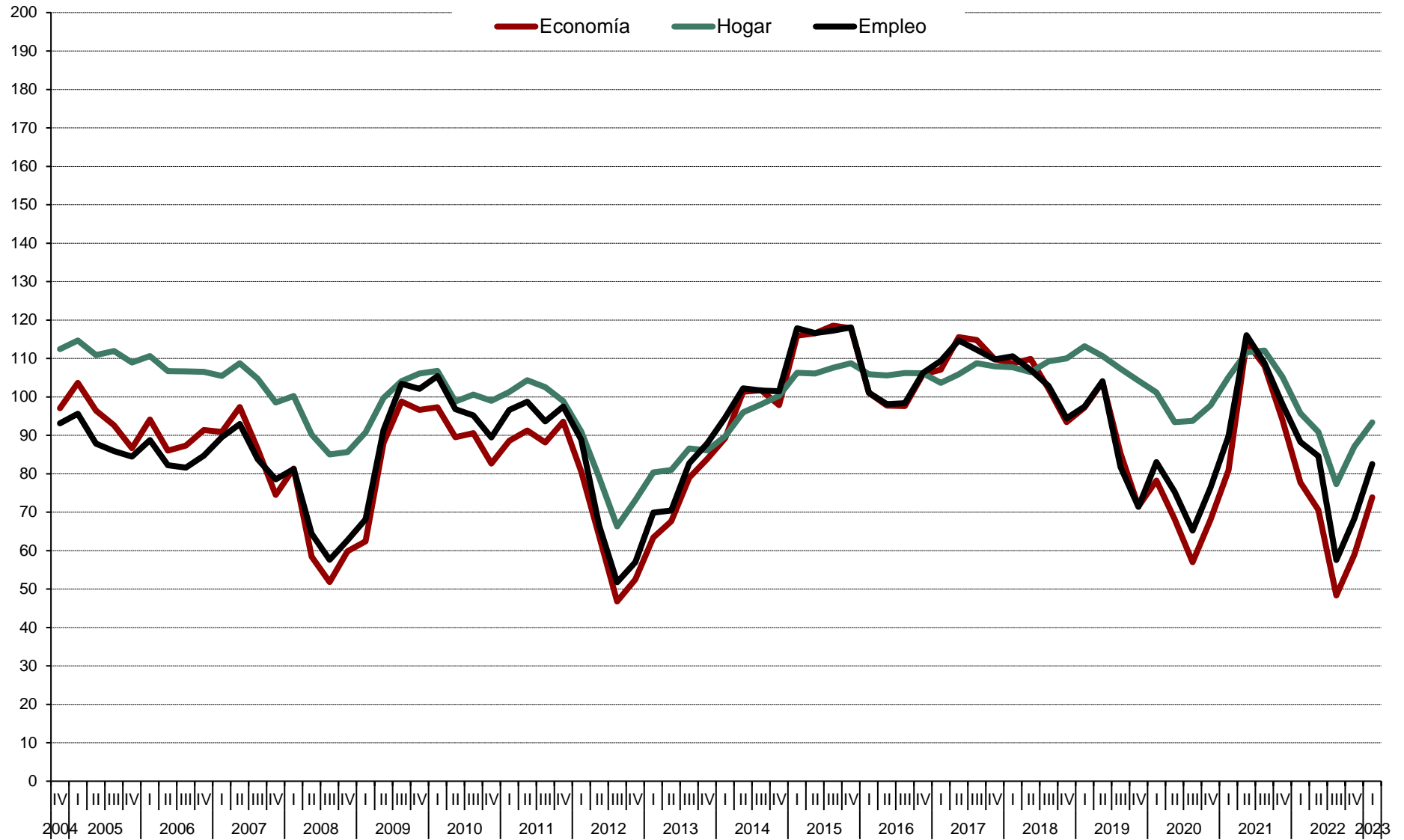


Gráfico 4.1 Evolución mensual de las expectativas sobre precios, tipo de interés, ahorro y consumo duradero

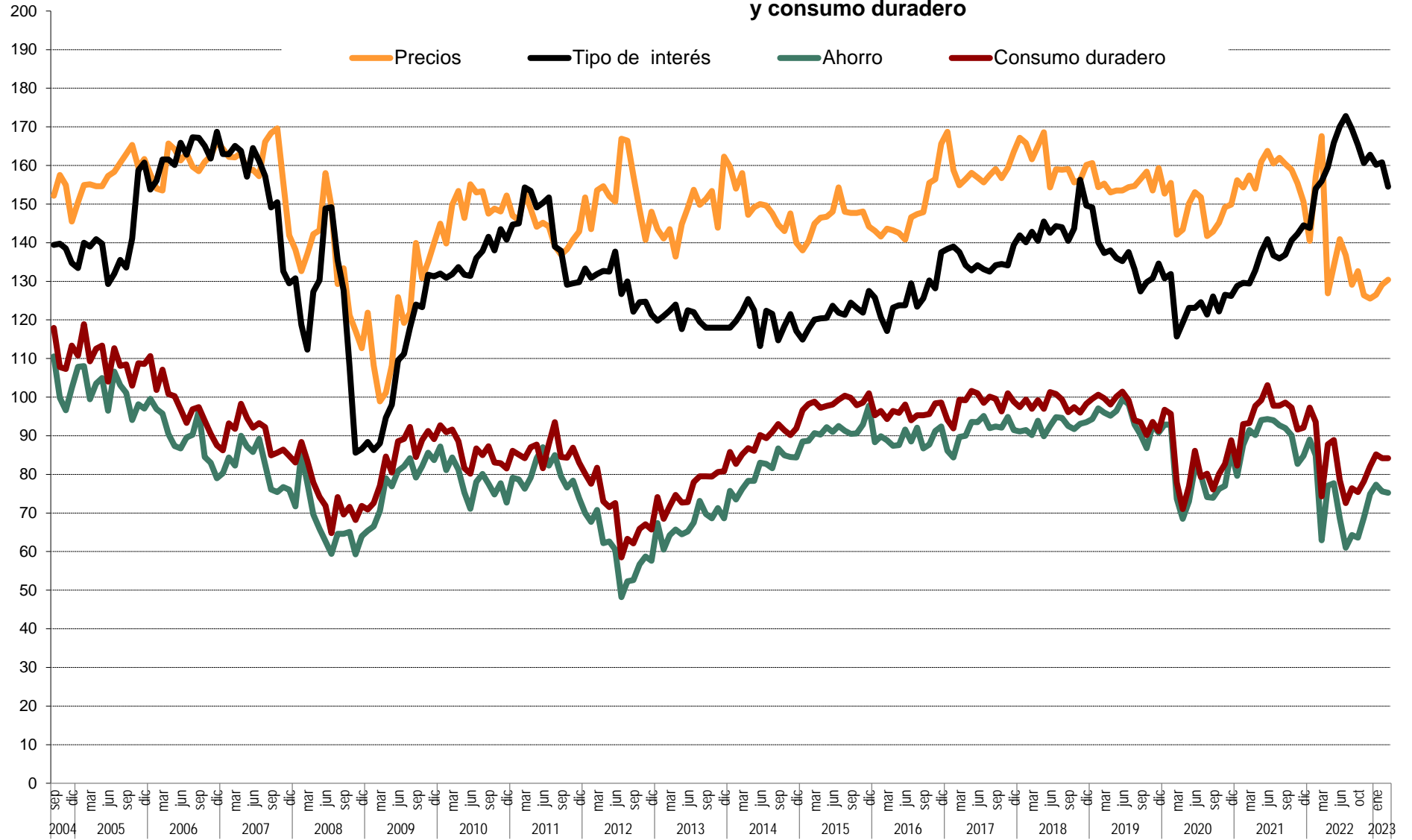


Gráfico 4.2 Evolución trimestral de las expectativas sobre precios, tipo de interés, ahorro y consumo duradero

