

CIS

Centro de Investigaciones Sociológicas

ÍNDICE DE CONFIANZA DEL CONSUMIDOR. MES DE FEBRERO

EVOLUCIÓN DE RESULTADOS

Estudio nº 3396
Febrero 2023

El **Índice mensual de Confianza del Consumidor (ICC)** ha sido elaborado en España por el Instituto de Crédito Oficial entre los años 2004 y 2011. Desde noviembre de 2011 el ICC lo elabora el Centro de Investigaciones Sociológicas.

El ICC se calcula como media aritmética de los balances de la **situación actual** de la economía familiar, de la economía española y del empleo, respecto a la que existía hace seis meses, y de las **expectativas** respectivas para los próximos seis meses.

Tanto el ICC, como los propios índices de situación actual y de expectativas, pueden tomar valores que oscilan entre 0 y 200. Por encima de 100, indica una percepción positiva de los consumidores y por debajo de 100 una percepción negativa.

En el siguiente enlace se puede consultar una explicación más detallada del ICC y su metodología:

http://www.cis.es/cis/opencms/ES/13_Indicadores/Indicadores/ICC/index.jsp

Comentarios al ICC del mes de febrero de 2023

	Feb 2022	Mar 2022	Abr 2022	May 2022	Jun 2022	Jul 2022	Sep 2022	Oct 2022	Nov 2022	Dic 2022	Ene 2023	Feb 2023
ÍNDICE DE CONFIANZA CONSUMIDOR	89,8	53,8	74,6	76,0	65,8	55,5	55,7	54,7	60,5	68,0	73,0	71,6
ÍNDICE DE SITUACIÓN ACTUAL	80,9	49,5	61,1	66,1	59,5	53,1	47,2	46,3	49,8	56,1	60,2	59,2
ÍNDICE DE EXPECTATIVAS	98,6	58,1	88,0	85,9	72,2	57,9	64,3	63,1	71,2	80,0	85,8	84,0

- El ICC del mes de febrero se sitúa en 71,6 puntos, lo que representa 1,4 puntos menos que el dato del mes de enero. Esta moderada bajada del índice se debe al suave descenso de sus dos componentes: la valoración de la situación actual desciende 1 punto respecto al mes de enero y la valoración de las expectativas de futuro disminuye 1,8 puntos en el último mes. El descenso de estos índices en términos relativos es ligeramente mayor, el ICC baja 1,9%, resultado de la reducción del 1,6% del Índice de Situación Actual y de la caída de un 2,1% del Índice de Expectativas. (Gráfico 1.1)

En relación con el mes de febrero del año anterior, la evolución interanual del ICC es negativa y se reduce 18,2 puntos. Esta reducción es debida al retroceso de 21,7 puntos de la valoración de la situación actual en el último año y al descenso de 14,6 puntos en las expectativas de futuro, respecto a febrero de 2022. En términos porcentuales, la caída interanual del ICC es del 20,2%, como resultado de la disminución del 26,9% en la valoración de la situación actual y del descenso de un 14,8% en la valoración de las expectativas en los últimos doce meses. (Gráfico 1.2)

Expresado en tasa de variación mensual, en este mes de febrero, respecto al pasado mes de enero, el ICC ha disminuido 0,019 y la tasa interanual registra un descenso de 0,202 con relación al mismo mes de febrero de 2022. Por otro lado, tomando como base febrero de 2005, el ICC se encuentra en estos momentos 27 puntos por debajo de los valores que se obtuvieron entonces, mientras que en febrero del pasado año esa misma diferencia se situaba en 8,4 puntos por debajo del dato de febrero de 2005. (Gráfico 1.3, 1.4 y 1.5)

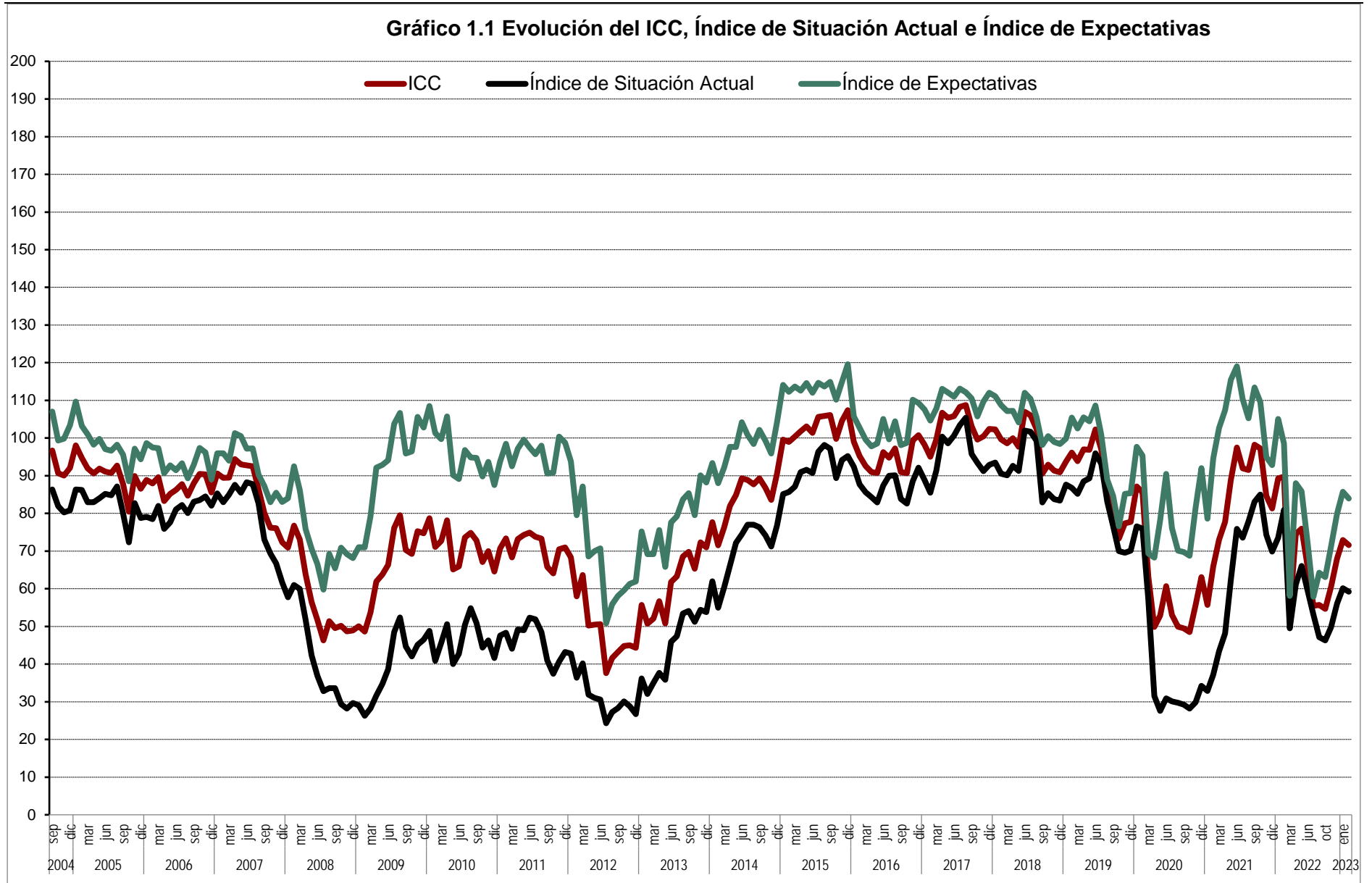
- **El índice de valoración de la situación actual** alcanza en febrero 59,2 puntos, con un descenso de 1 punto en relación con el obtenido el mes de enero, un 1,6% en términos relativos. Obviamente, este ligero descenso se debe a la evolución de las valoraciones en conjunto de sus tres componentes: mientras que la valoración de la situación económica actual crece 1,1 puntos respecto al mes de enero, situándose en 47,4 puntos y la valoración de la situación de los hogares prácticamente se mantiene igual, subiendo 0,1 punto y alcanzando los 64,1 puntos, la valoración del mercado de trabajo baja 4,1 puntos, llegando a los 66,1 puntos. (Gráfico 2.1)

Comparando con los datos de febrero de 2022, la evolución interanual de la valoración de la situación actual es negativa, decrece 21,7 puntos. En términos relativos el descenso es del 26,9% en el último año. Este resultado negativo se debe a la evolución negativa de todos sus componentes: la valoración de la situación económica disminuye 27,1 puntos, las opciones que ofrece el mercado de trabajo se valoran 21,2 puntos por debajo del valor de hace un año y la valoración de la situación en los hogares empeora 16,9 puntos en los últimos doce meses. Si analizamos la evolución en términos relativos, las diferencias son mayores: la valoración de la situación económica general disminuye un 36,4%, la valoración de las posibilidades del mercado de trabajo baja 24,3% y la valoración respecto a la situación de los hogares disminuye el 20,9%. (Gráfico 2.2)

- **El Índice de Expectativas** alcanza este mes de febrero los 84 puntos, con un descenso de 1,8 puntos respecto al mes de enero y en términos relativos la bajada es del 2,1%. Este retroceso del índice se debe a la evolución negativa de sus tres componentes: la valoración de la evolución de la economía en el futuro inmediato tiene una leve pérdida de 0,2 puntos, alcanzando los 76,3 puntos, mientras que las expectativas sobre el futuro del mercado de trabajo bajan este mes de febrero hasta los 83,8 puntos, perdiendo 1,4 puntos respecto al mes anterior y la valoración de la futura situación de los hogares también desciende, llegando hasta los 91,8 puntos, lo que representa una bajada de 3,8 puntos respecto al mes de enero. (Gráfico 3.1)

En comparación con los datos de febrero de 2022, la evolución interanual del Índice de Expectativas es negativa, baja 14,6 puntos y en términos relativos un 14,8%. En cuanto a sus componentes, desde febrero del pasado año las expectativas respecto a la situación económica del país retroceden 14,7 puntos, las expectativas referidas al futuro del empleo bajan 17,2 puntos y la valoración del futuro de la situación de los hogares disminuye 11,9 puntos. En términos relativos, el descenso de las expectativas respecto de la situación económica general es del 16,2%, la valoración del futuro del mercado de trabajo experimenta una caída del 17% y la valoración de la situación futura de los hogares sufre un descenso del 11,5% en el último año. (Gráfico 3.2)

- Finalmente, y como información adicional al ICC, la evolución de las expectativas en relación con los precios, los tipos de interés, las posibilidades de ahorro de los hogares y la compra de bienes duraderos, muestra un desarrollo coherente con las pautas y los datos de los índices comentados hasta ahora. En términos mensuales, se observa un descenso en las expectativas de ahorro de 1,7 puntos respecto al mes de enero y una pérdida de 1 punto en las expectativas de consumo. Por otro lado, aumentan 0,6 puntos las expectativas sobre un futuro aumento de los tipos de interés y los temores de inflación respecto al mes de enero tienen un aumento de 2,6 puntos. (Gráfico 4.1)



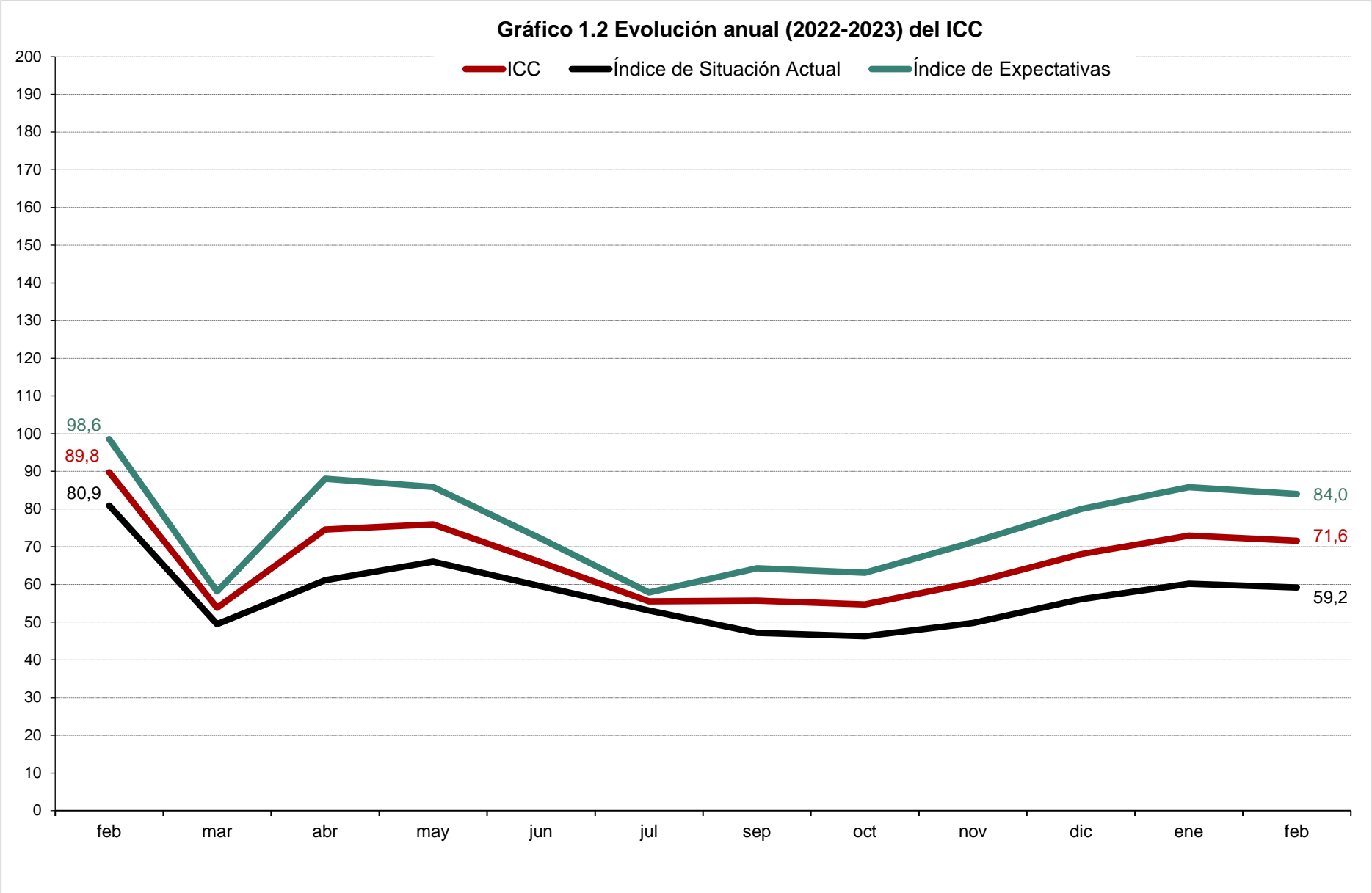


Gráfico 1.4 ICC tasa interanual (en %)



Gráfico 1.5 ICC (eje dcho.) y tasa de variación en % (eje izq.).
Base = enero 05 = 0 izq. y 100 dcha.

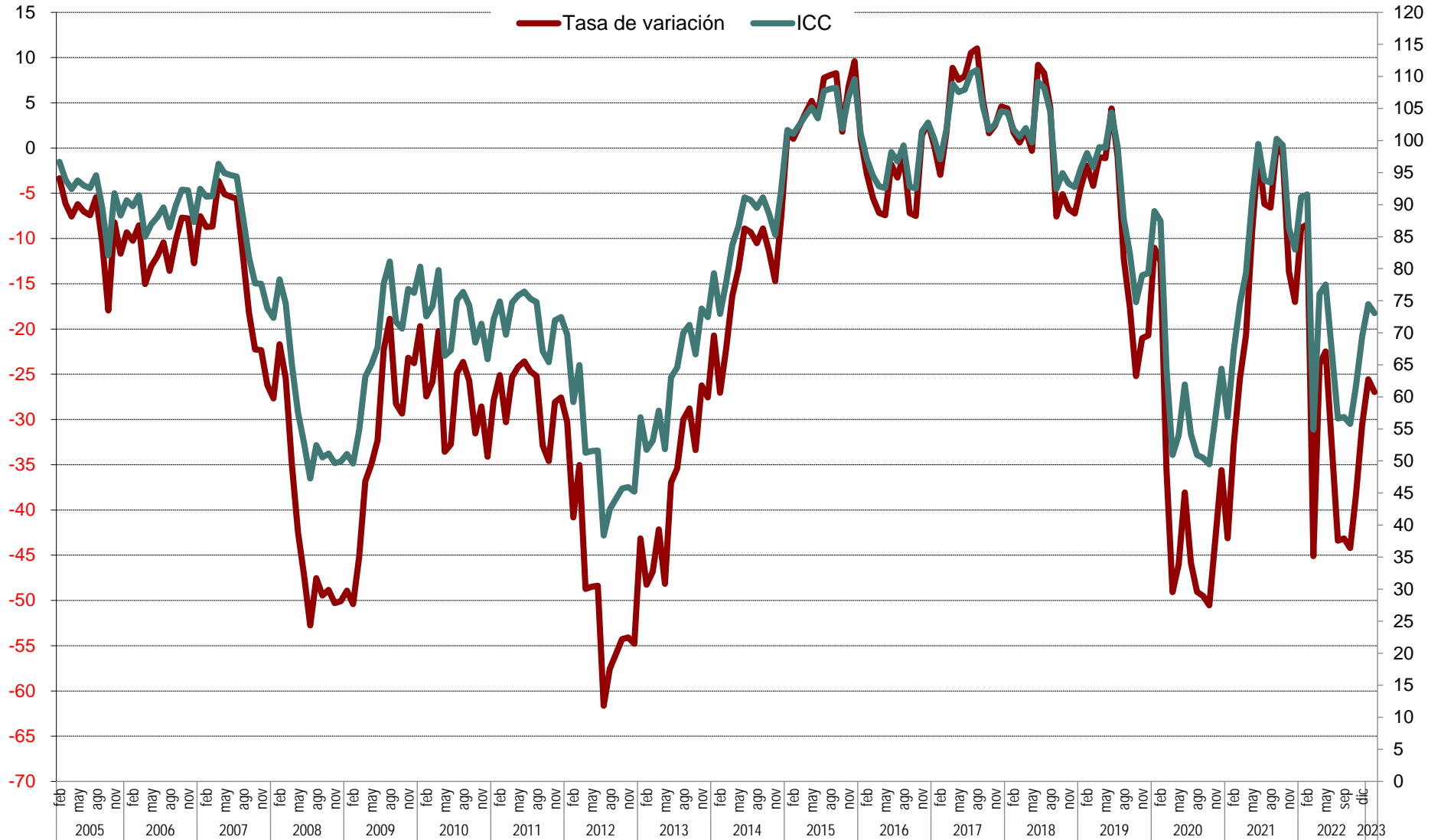


Gráfico 2.1 Valoración de la situación actual de la economía española, del hogar y del empleo

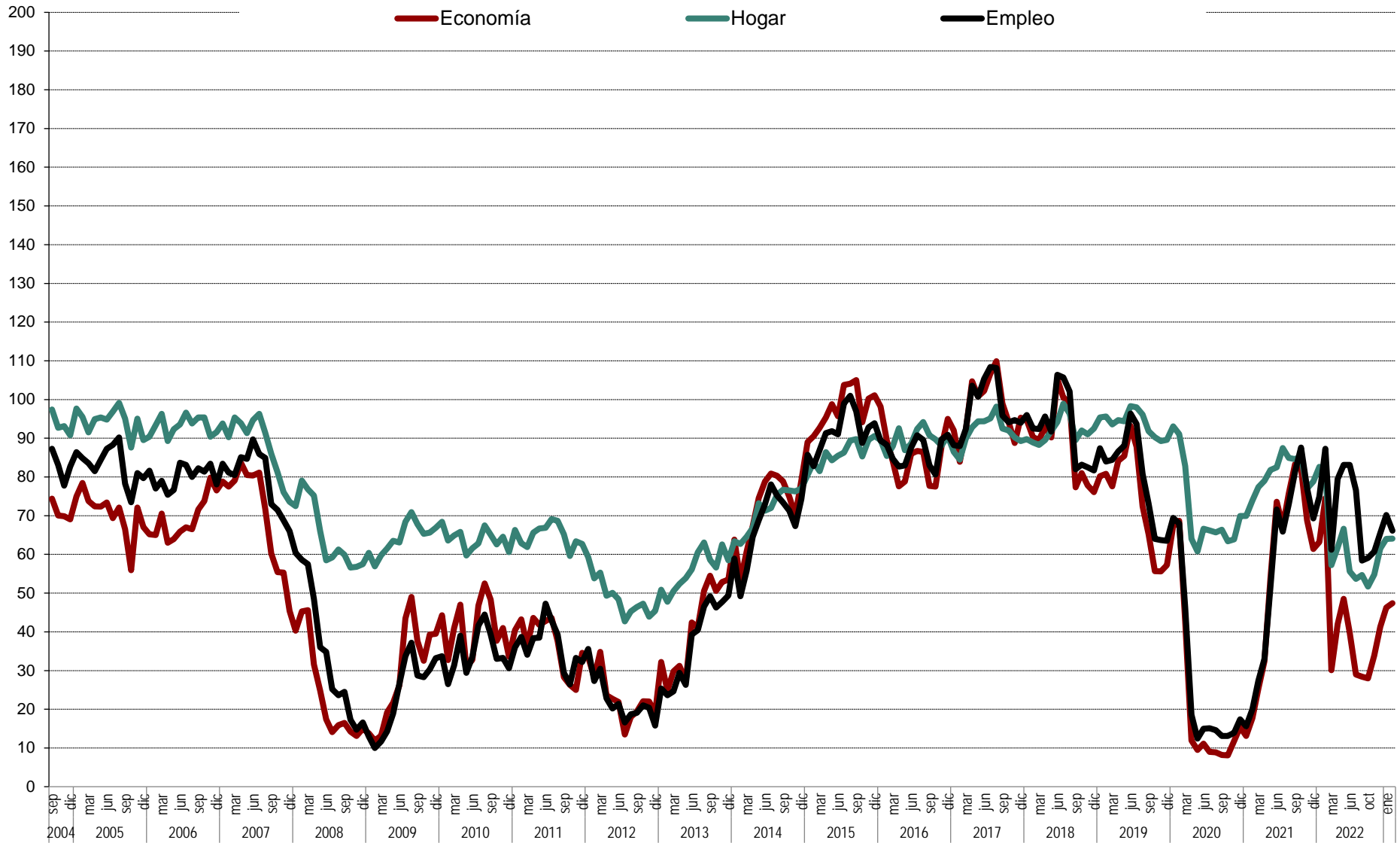


Gráfico 2.2 Evolución anual (2022-2023) del Índice de Situación Actual

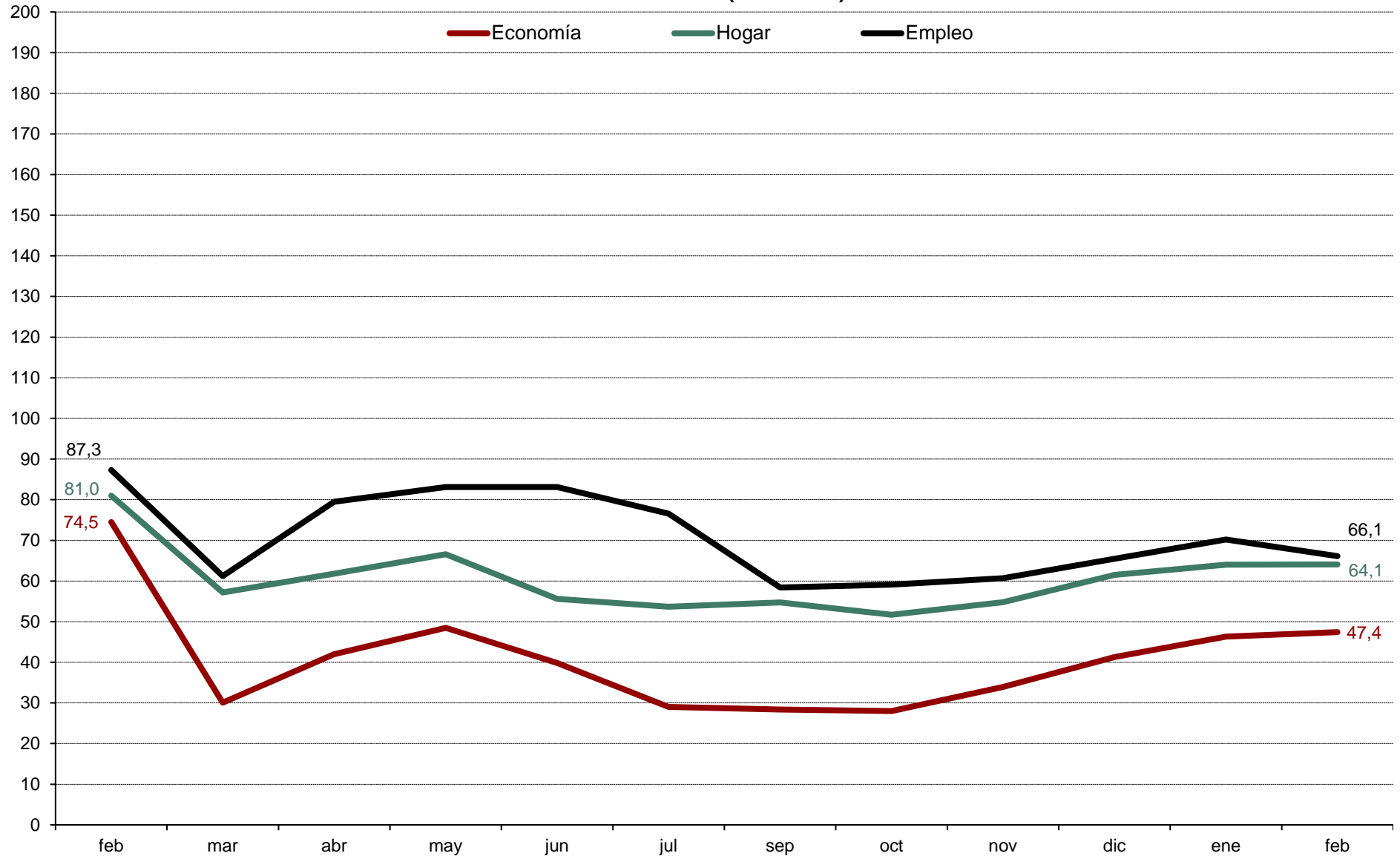


Gráfico 3.1 Evolución mensual de las expectativas

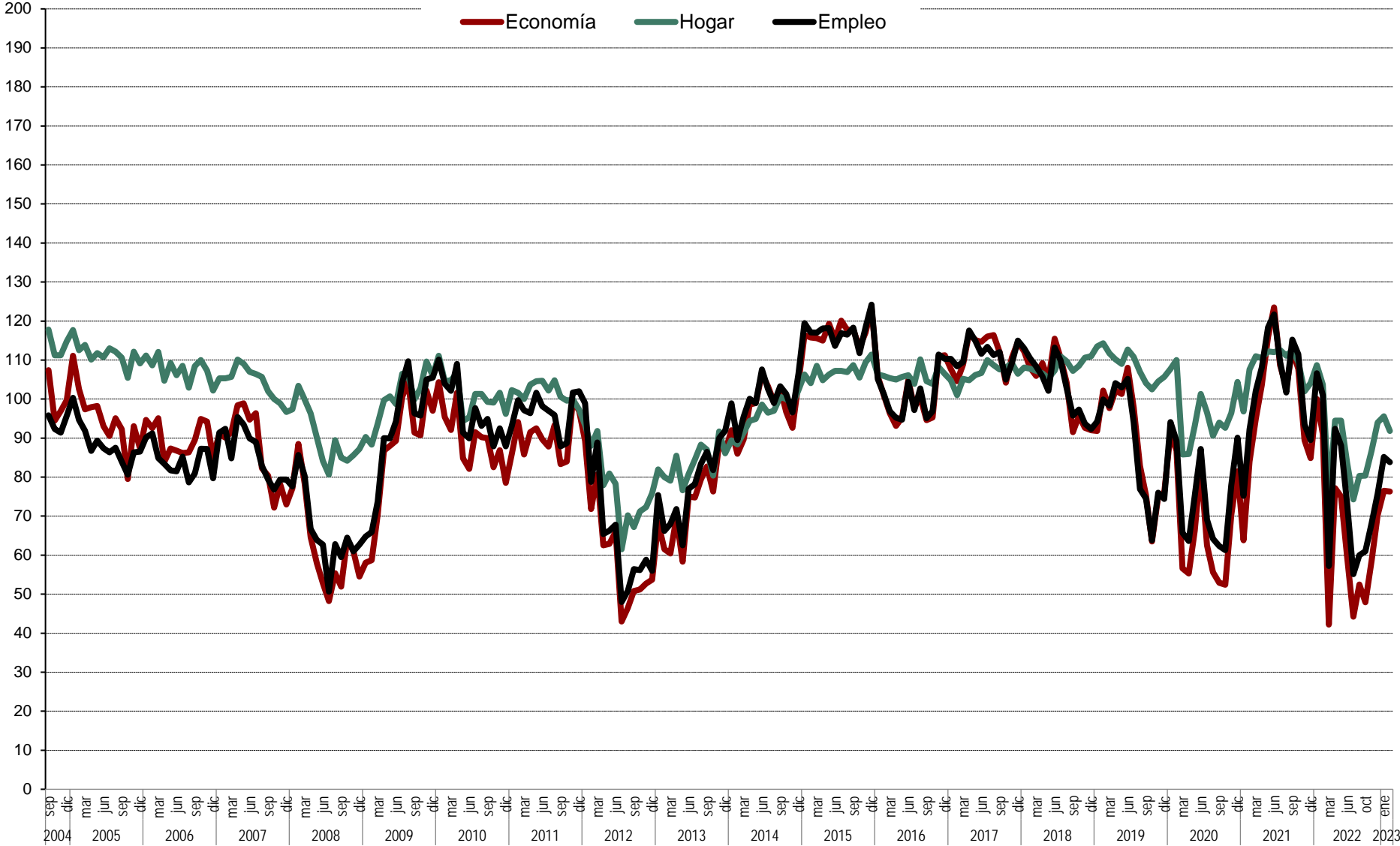


Gráfico 3.2 Evolución anual (2022-2023) de las expectativas

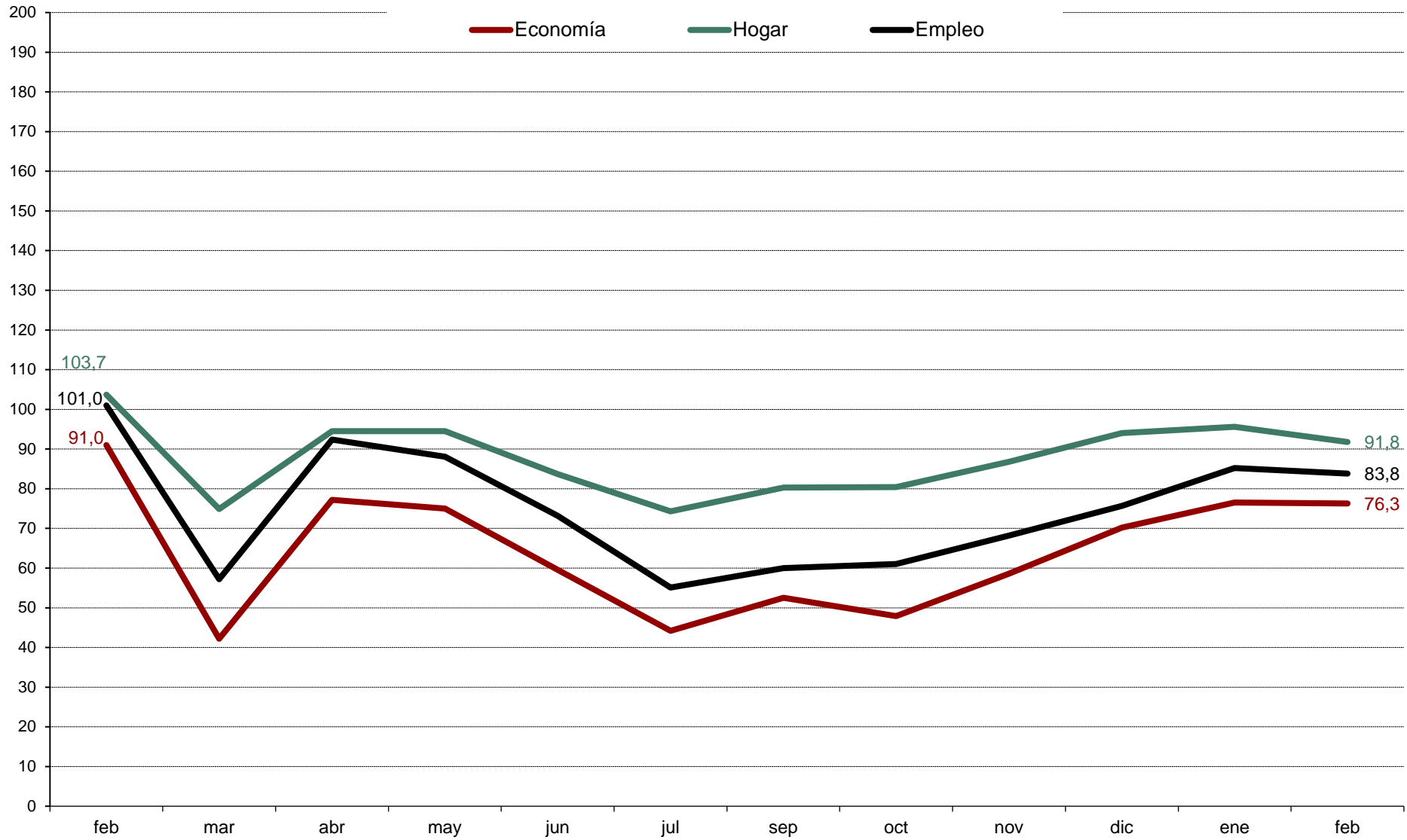


Gráfico 4.1 Evolución mensual de las expectativas sobre precios, tipo de interés, ahorro y consumo duradero

