

CIS

Centro de Investigaciones Sociológicas

ÍNDICE DE CONFIANZA DEL CONSUMIDOR. MES DE ENERO

EVOLUCIÓN DE RESULTADOS

Estudio nº 3392
Enero 2023

El **Índice mensual de Confianza del Consumidor (ICC)** ha sido elaborado en España por el Instituto de Crédito Oficial entre los años 2004 y 2011. Desde noviembre de 2011 el ICC lo elabora el Centro de Investigaciones Sociológicas.

El ICC se calcula como media aritmética de los balances de la **situación actual** de la economía familiar, de la economía española y del empleo, respecto a la que existía hace seis meses, y de las **expectativas** respectivas para los próximos seis meses.

Tanto el ICC, como los propios índices de situación actual y de expectativas, pueden tomar valores que oscilan entre 0 y 200. Por encima de 100, indica una percepción positiva de los consumidores y por debajo de 100 una percepción negativa.

En el siguiente enlace se puede consultar una explicación más detallada del ICC y su metodología:

http://www.cis.es/cis/opencms/ES/13_Indicadores/Indicadores/ICC/index.jsp

Comentarios al ICC del mes de enero de 2023

	Ene 2022	Feb 2022	Mar 2022	Abr 2022	May 2022	Jun 2022	Jul 2022	Sep 2022	Oct 2022	Nov 2022	Dic 2022	Ene 2023
ÍNDICE DE CONFIANZA CONSUMIDOR	89,3	89,8	53,8	74,6	76,0	65,8	55,5	55,7	54,7	60,5	68,0	73,0
ÍNDICE DE SITUACIÓN ACTUAL	73,6	80,9	49,5	61,1	66,1	59,5	53,1	47,2	46,3	49,8	56,1	60,2
ÍNDICE DE EXPECTATIVAS	105,1	98,6	58,1	88,0	85,9	72,2	57,9	64,3	63,1	71,2	80,0	85,8

- El ICC del mes de enero se sitúa en 73 puntos, lo que representa 4,9 puntos más que el dato del mes de diciembre. Este incremento mensual del índice por tercer mes consecutivo se debe al aumento de sus dos componentes: la valoración de la situación actual crece 4,1 puntos respecto al mes de diciembre y la valoración de las expectativas de futuro mejora 5,8 puntos en el último mes. La subida de estos índices en términos relativos es mayor, el ICC sube 7,3%, resultado de un ascenso del 7,2% del Índice de Situación Actual y del aumento de un 7,3% del Índice de Expectativas. (Gráfico 1.1)

En relación con el mes de enero del año anterior, la evolución interanual del ICC es negativa y se reduce 16,4 puntos. Esta reducción es debida al retroceso de 13,4 puntos de la valoración de la situación actual en el último año y al descenso de 19,3 puntos en las expectativas de futuro, respecto a enero de 2022. En términos porcentuales, el ICC decrece 18,3% respecto a enero del pasado año, como resultado de la disminución del 18,2% en la valoración de la situación actual y del descenso de un 18,4% en la valoración de las expectativas en los últimos doce meses. (Gráfico 1.2)

Expresado en tasa de variación mensual, en este mes de enero, respecto al pasado mes de diciembre, el ICC ha aumentado 0,073 en términos absolutos, un 7,25% en términos relativos. La tasa interanual registra un descenso de 0,183 con relación al mismo mes de enero de 2022. Por otro lado, tomando como base enero de 2005, el ICC se encuentra en estos momentos 25,5 puntos por debajo de los valores que se obtuvieron entonces, mientras que en enero del pasado año esa misma diferencia se situaba en 8,8 puntos por debajo del dato de enero de 2005. (Gráfico 1.3, 1.4 y 1.5)

- **El índice de valoración de la situación actual** alcanza en enero 60,2 puntos, con un aumento de 4,1 puntos en relación con el obtenido el mes de diciembre, un 7,2% en términos relativos. Obviamente, esta subida del índice se debe a la evolución positiva de las valoraciones de sus tres componentes: la valoración de la situación económica actual crece 5 puntos respecto al mes de diciembre, situándose en 46,3 puntos, la valoración de la situación de los hogares sube 2,5 puntos, alcanzando los 64 puntos y la valoración del mercado de trabajo aumenta 4,7 puntos, llegando a los 70,2 puntos. (Gráfico 2.1)

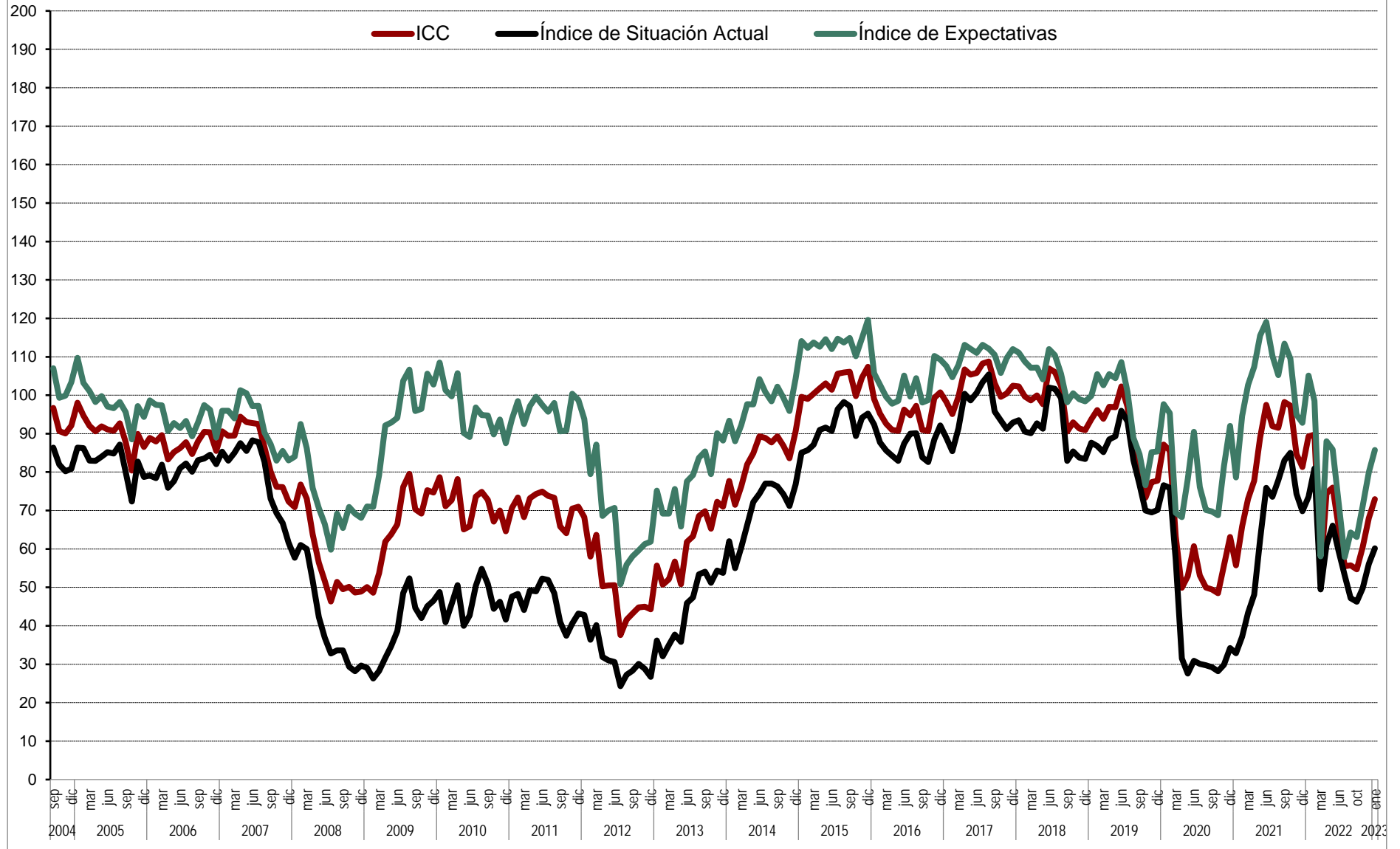
Comparando con los datos de enero de 2022, la evolución interanual de la valoración de la situación actual es negativa, decrece 13,4 puntos. En términos relativos el descenso es del 18,2% en el último año. Este resultado negativo se debe a la evolución negativa de todos sus componentes: la valoración de la situación económica disminuye 16,9 puntos, las opciones que ofrece el mercado de trabajo se valoran 4,7 puntos por debajo del valor de hace un año y la valoración de la situación en los hogares empeora 18,6 puntos en los últimos doce meses. Si analizamos la evolución en términos relativos, las diferencias son mayores: la valoración de la situación económica general disminuye un 26,7%, la valoración de las posibilidades del mercado de trabajo baja 6,3% y la valoración respecto a la situación de los hogares disminuye el 22,5%. (Gráfico 2.2)

- **El Índice de Expectativas** alcanza este mes de enero los 85,8 puntos, con una subida de 5,8 puntos respecto al mes de diciembre y en términos relativos aumenta 7,3%. Esta mejora del índice se debe a la evolución positiva de sus tres componentes: la valoración de la evolución de la economía en el futuro inmediato tiene un crecimiento de 6,3 puntos, alcanzando los 76,5 puntos, mientras que las expectativas sobre el futuro del mercado de trabajo suben este mes de enero hasta los 85,2 puntos, ganando 9,5 puntos respecto al mes anterior y la valoración de la futura situación de los hogares también aumenta ligeramente, llegando hasta los 95,6 puntos, lo que representa una subida de 1,6 puntos respecto al mes de diciembre. (Gráfico 3.1)

En comparación con los datos de enero de 2022, la evolución interanual del Índice de Expectativas es negativa, baja 19,3 puntos y en términos relativos un 18,4%. En cuanto a sus componentes, desde enero del pasado año las expectativas respecto a la situación económica del país retroceden 23,5 puntos, las expectativas referidas al futuro del empleo bajan 21,4 puntos y la valoración del futuro de la situación de los hogares disminuye 13,1 puntos. En términos relativos, el descenso de las expectativas respecto de la situación económica general es del 23,5%, la valoración del futuro del mercado de trabajo experimenta una caída del 20,1% y la valoración de la situación futura de los hogares sufre un descenso del 12,1% en el último año. (Gráfico 3.2)

- Finalmente, y como información adicional al ICC, la evolución de las expectativas en relación con los precios, los tipos de interés, las posibilidades de ahorro de los hogares y la compra de bienes duraderos, muestra un desarrollo coherente con las pautas y los datos de los índices comentados hasta ahora. En términos mensuales, se observa un incremento en las expectativas de ahorro de 2,4 puntos respecto al mes de diciembre y un aumento de 3,1 puntos en las expectativas de consumo. Por otro lado, descienden 2,6 puntos las expectativas sobre un futuro aumento de los tipos de interés y los temores de inflación respecto al mes de diciembre tienen un aumento de 1 punto. (Gráfico 4.1)

Gráfico 1.1 Evolución del ICC, Índice de Situación Actual e Índice de Expectativas



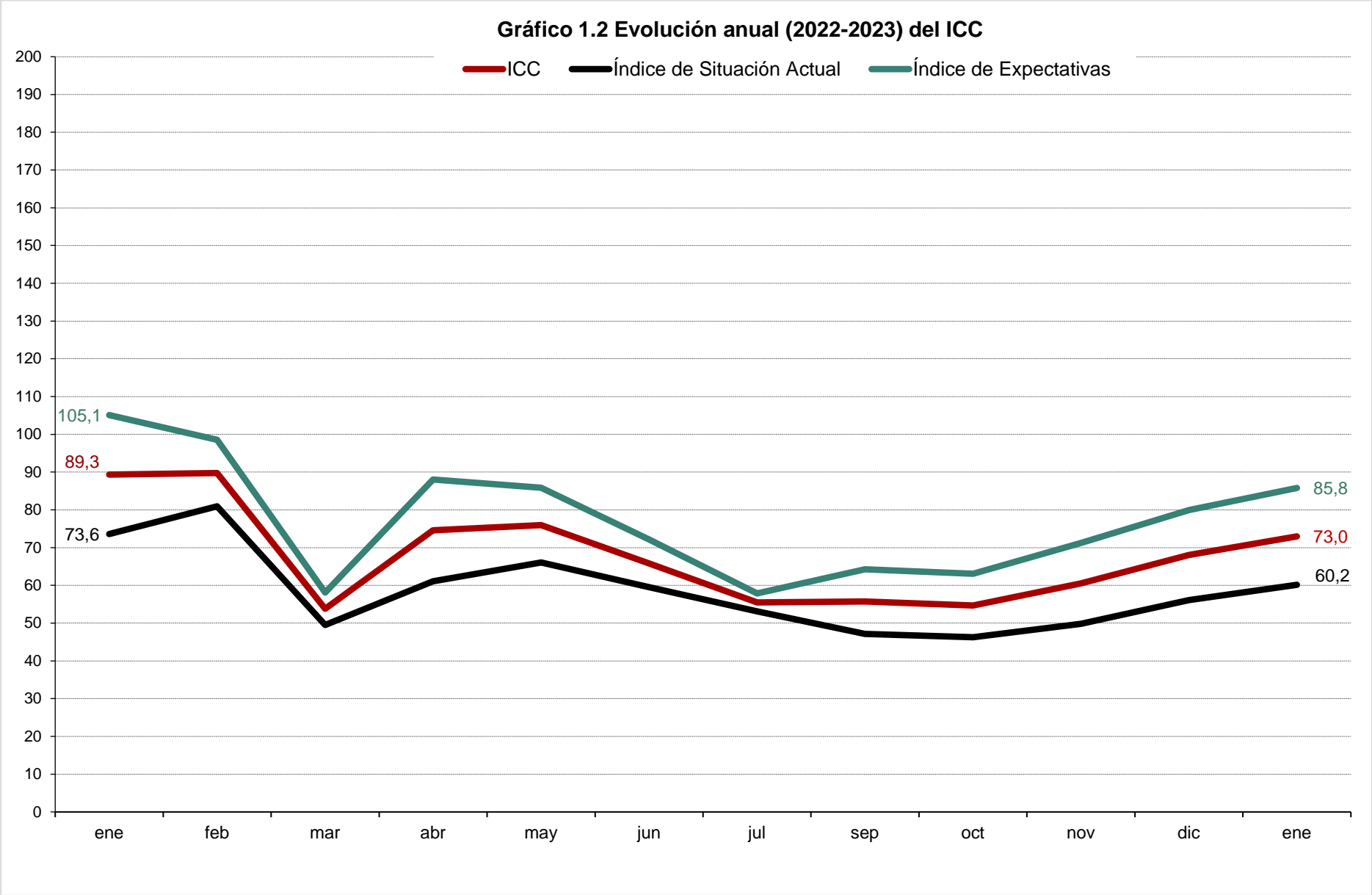


Gráfico 1.3 ICC tasa mensual (en %)

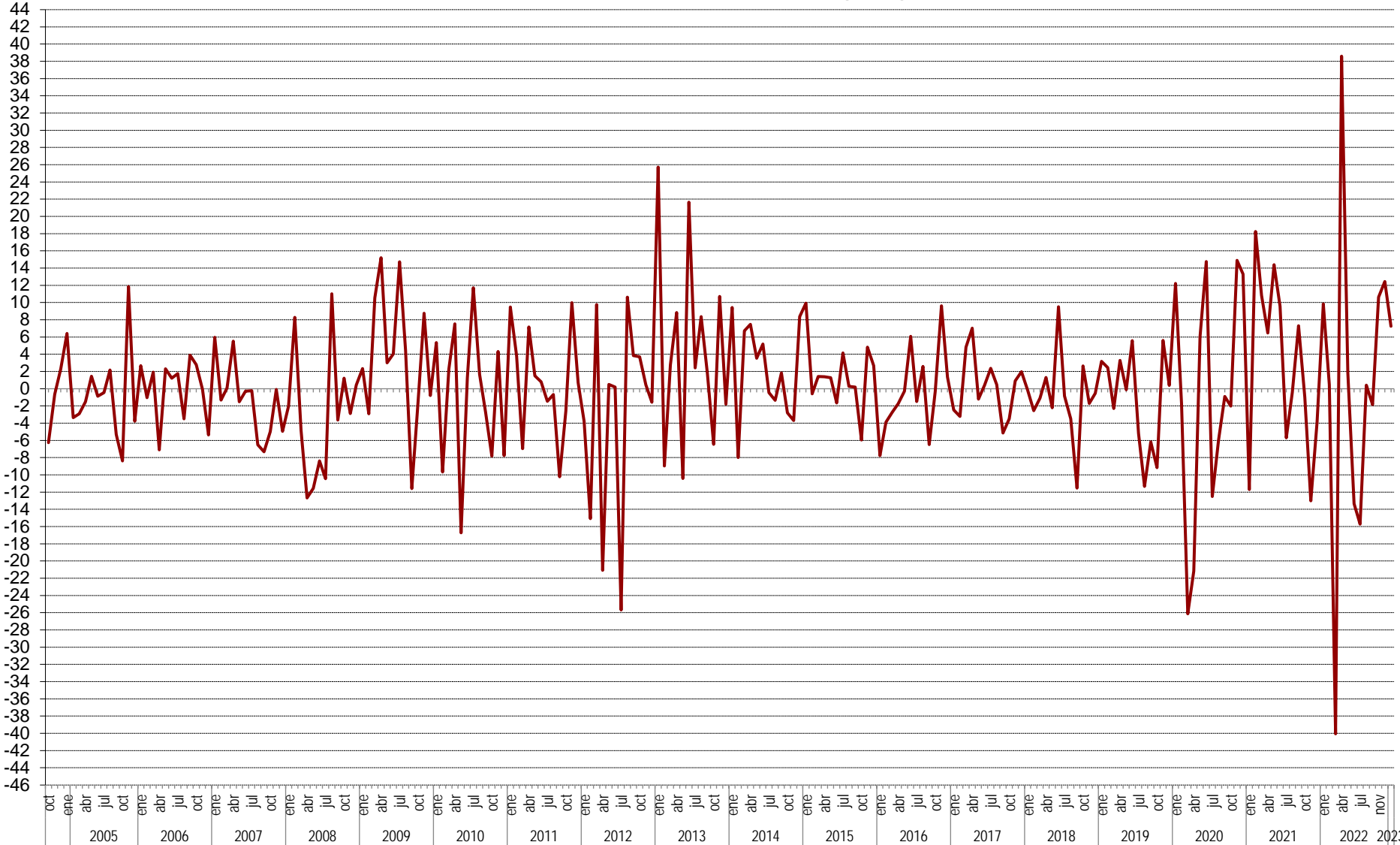


Gráfico 1.4 ICC tasa interanual (en %)



Gráfico 1.5 ICC (eje dcho.) y tasa de variación en % (eje izq.).
Base = enero 05 = 0 izq. y 100 dcha.

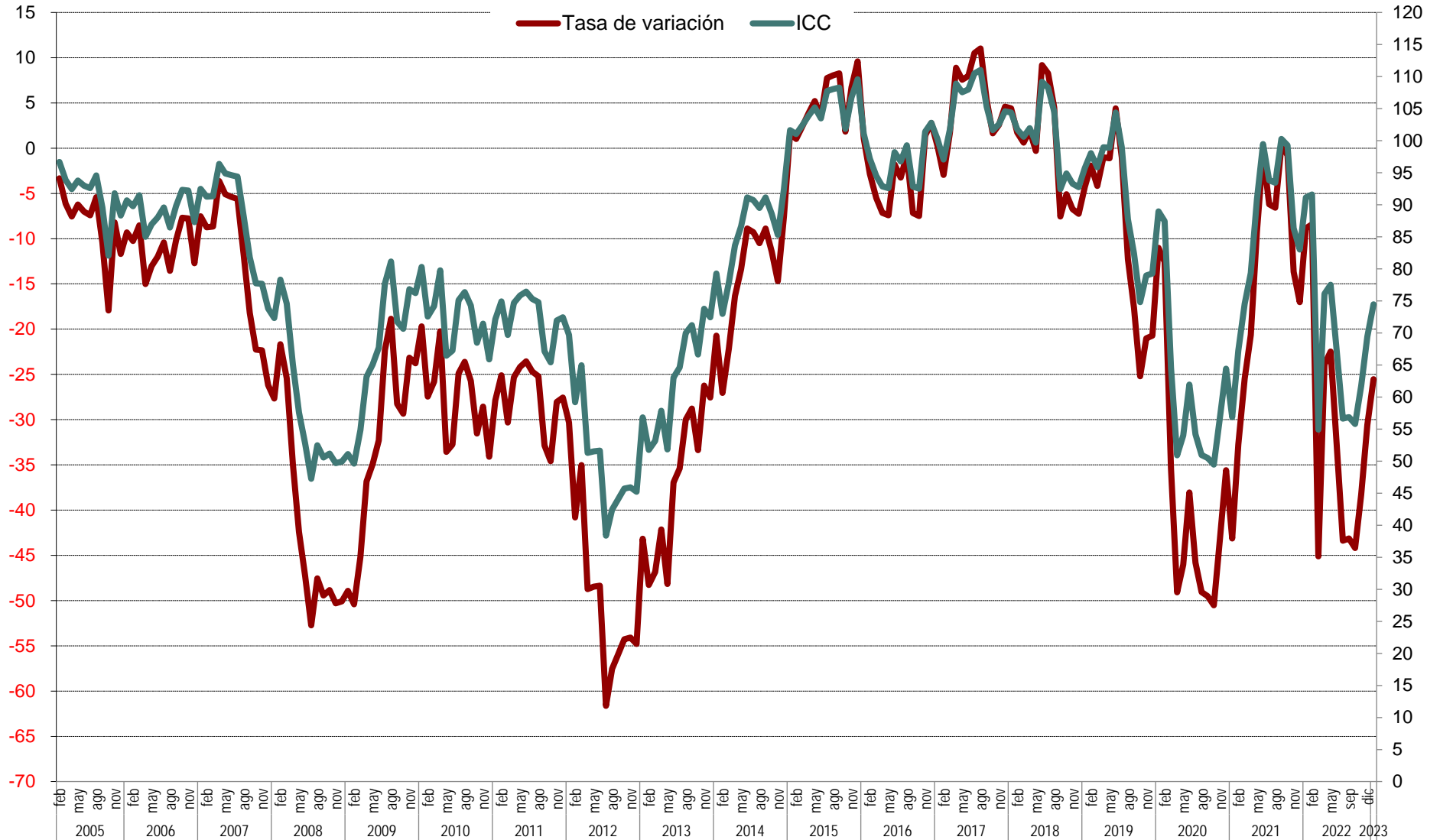


Gráfico 2.1 Valoración de la situación actual de la economía española, del hogar y del empleo

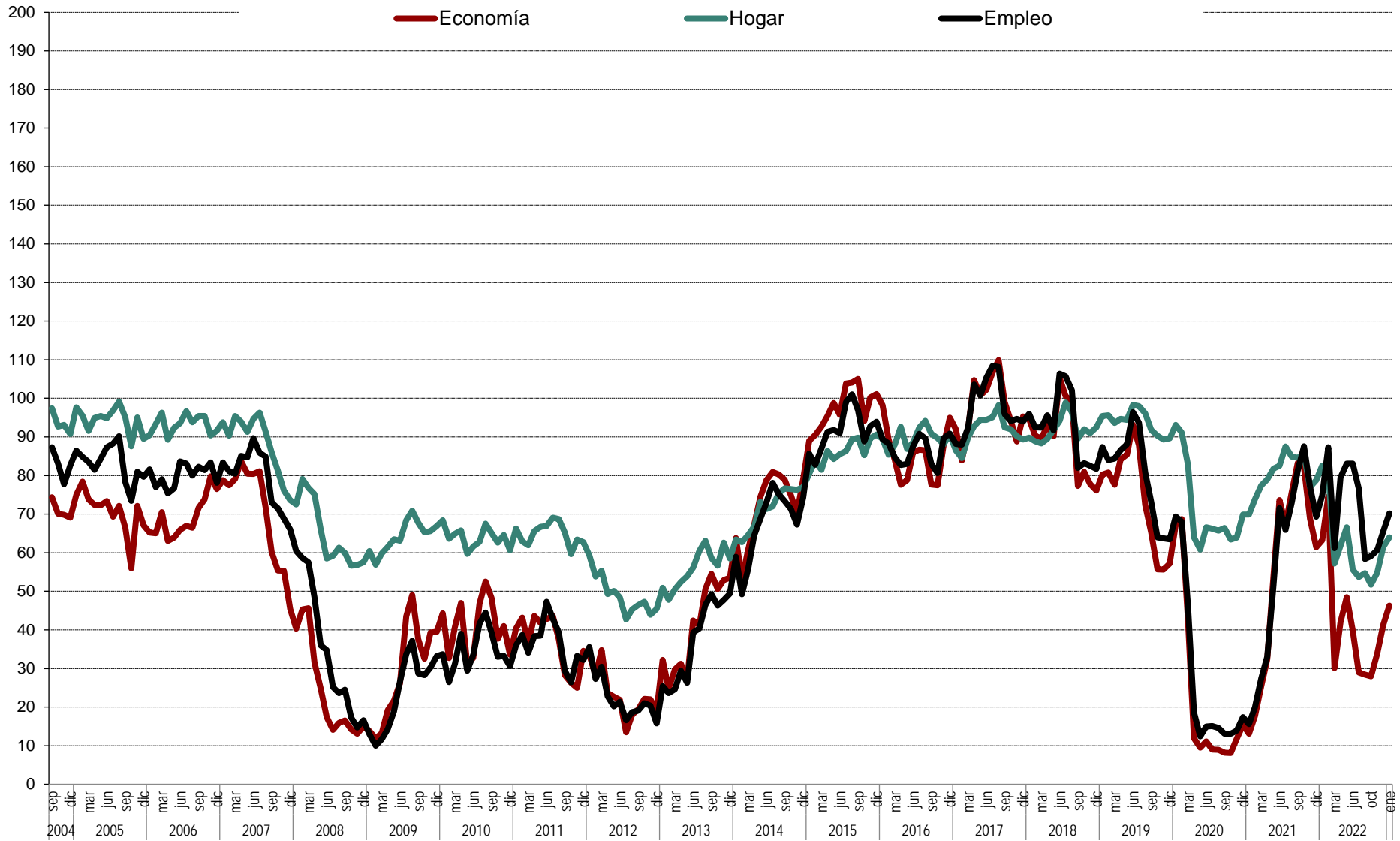


Gráfico 2.2 Evolución anual (2022-2023) del Índice de Situación Actual

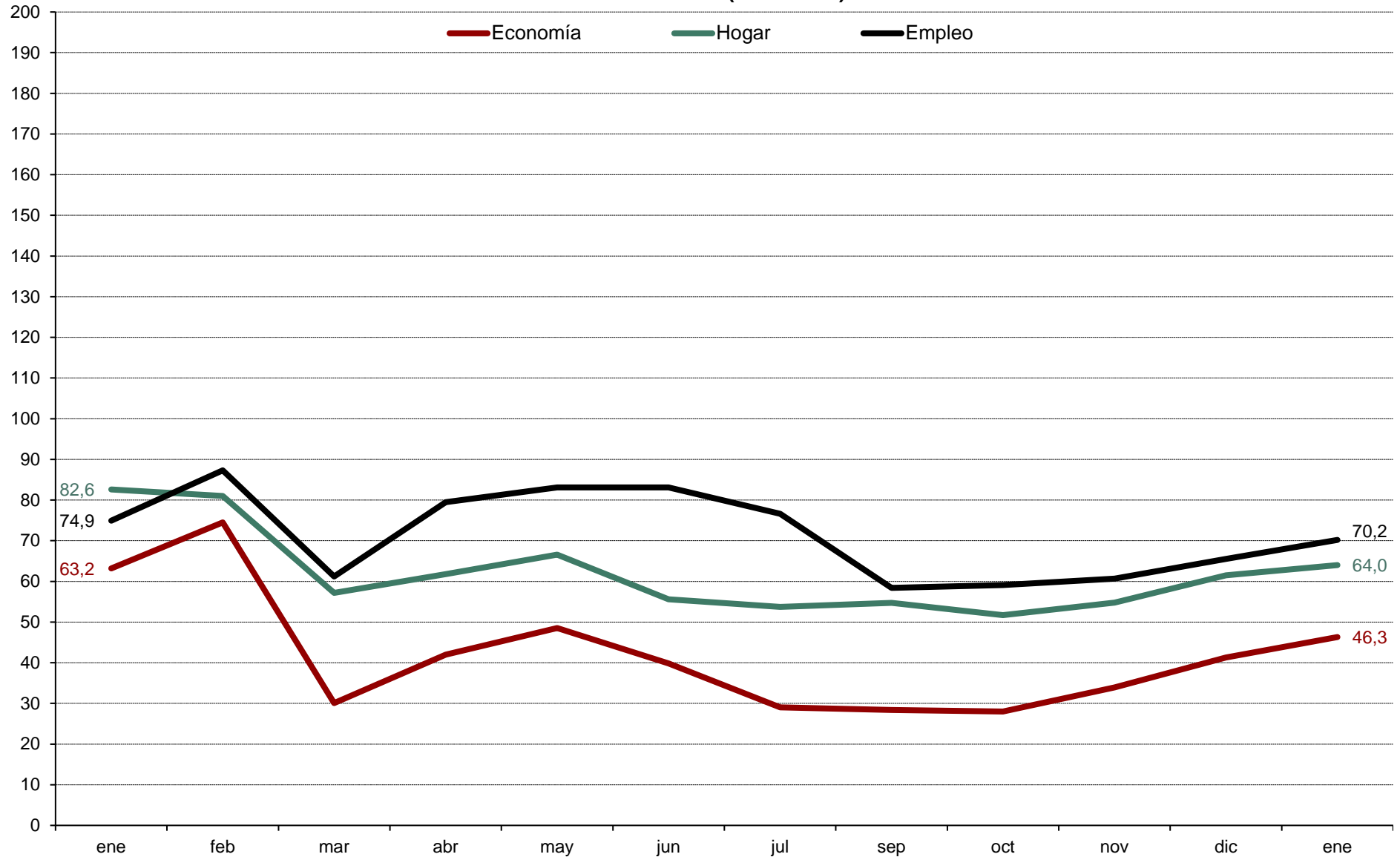


Gráfico 3.1 Evolución mensual de las expectativas

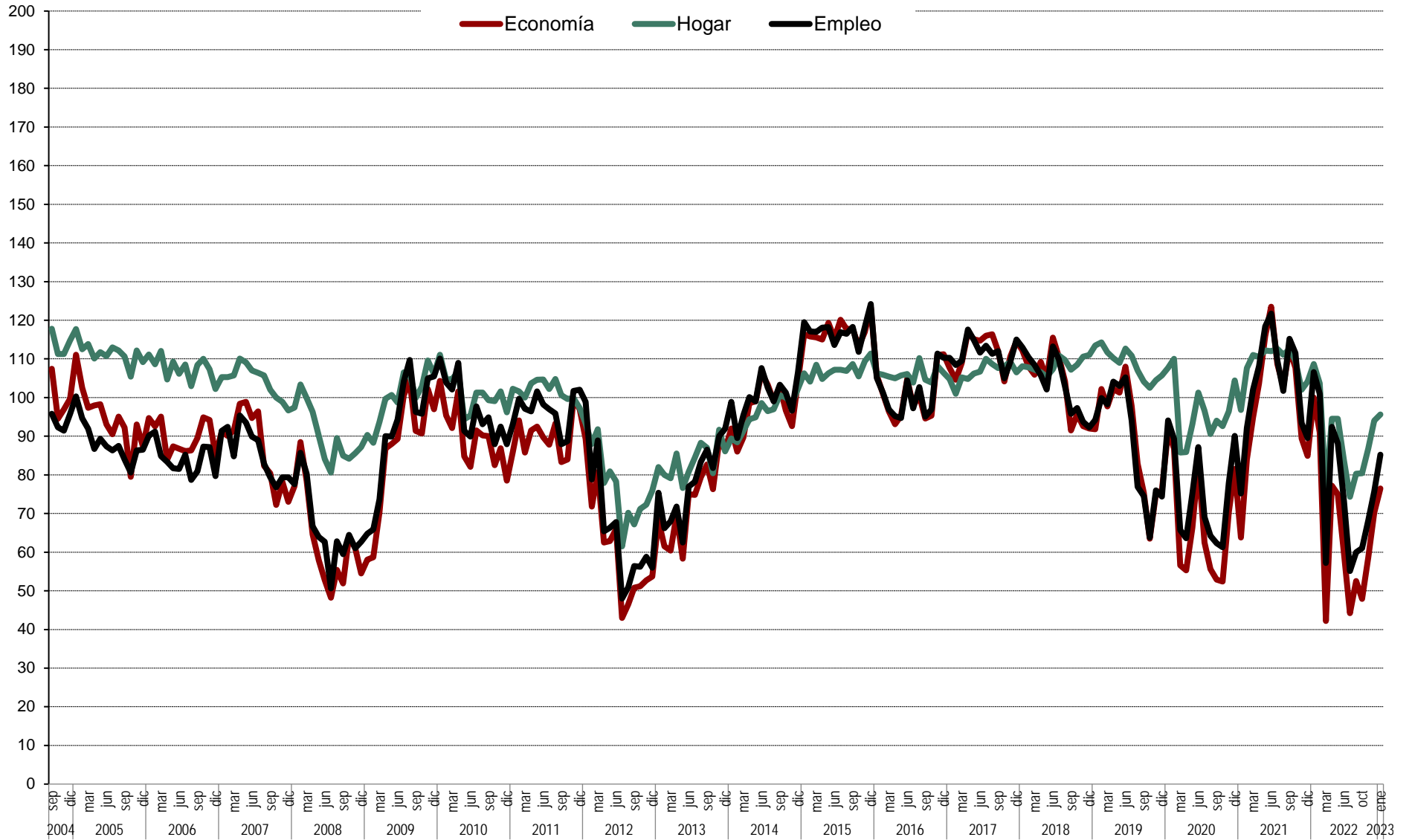


Gráfico 3.2 Evolución anual (2022-2023) de las expectativas

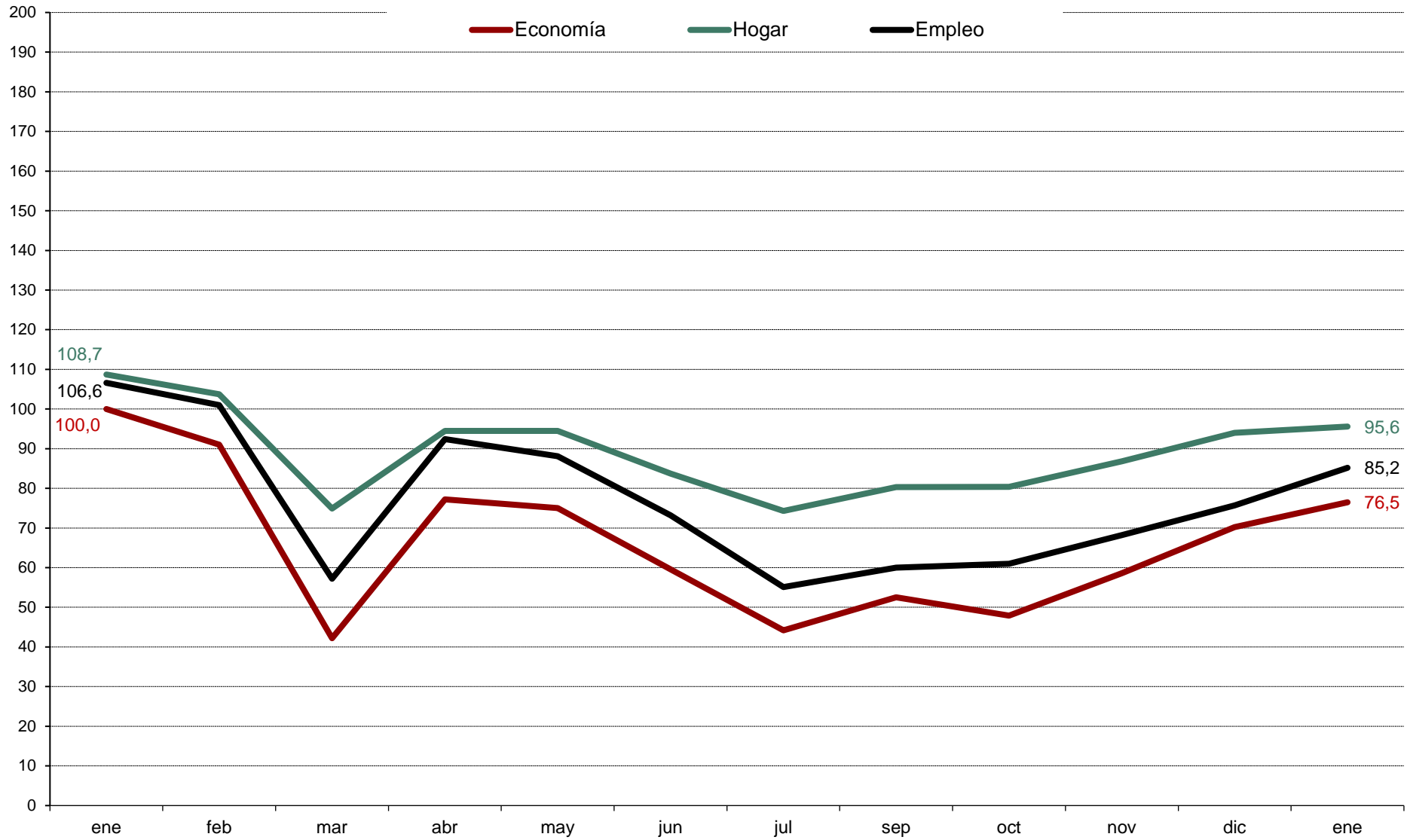


Gráfico 4.1 Evolución mensual de las expectativas sobre precios, tipo de interés, ahorro y consumo duradero

