

CIS

Centro de Investigaciones Sociológicas

INDICADOR DE CONFIANZA DEL CONSUMIDOR. MES DE FEBRERO

EVOLUCIÓN DE INDICADORES

*Estudio nº 3129
Febrero 2016*

El **Indicador mensual de Confianza del Consumidor (ICC)** ha sido elaborado en España por el Instituto de Crédito Oficial entre los años 2004 y 2011. Desde noviembre de 2011 el ICC lo elabora el Centro de Investigaciones Sociológicas a partir de una encuesta realizada por GfK Emer Ad Hoc Research a 1.400 consumidores, muestra que se amplió a 1.510 en septiembre de 2014.

El ICC se calcula como media aritmética de los balances de la **situación actual** de la economía familiar, de la economía española y del empleo, respecto a la que existía hace seis meses, y de las **expectativas** respectivas para los próximos seis meses.

El ICC, como los indicadores de situación actual y de expectativas, puede tomar valores que oscilan entre 0 y 200. Por encima de 100, indica una percepción positiva de los consumidores y por debajo de 100 una percepción negativa.

En el siguiente enlace se puede consultar una explicación más detallada del ICC y su metodología:

http://www.cis.es/cis/opencms/ES/13_Indicadores/Indicadores/ICC/index.jsp

Comentarios al ICC del mes de febrero de 2016

	Feb	Mar	Abr	May	Jun	Jul	Ago	Sep	Oct	Nov	Dic	Ene	Feb
	2015	2015	2015	2015	2015	2015	2015	2015	2015	2015	2015	2016	2016
INDICADOR CONFIANZA CONSUMIDOR	99,0	100,4	101,8	103,1	101,4	105,6	105,9	106,1	99,8	104,6	107,4	99,1	95,2
INDICADOR DE SITUACIÓN ACTUAL	85,7	87,1	91,0	91,6	90,7	96,4	98,2	97,2	89,4	94,2	95,2	92,4	87,7
INDICADOR DE EXPECTATIVAS	112,3	113,7	112,6	114,6	112	114,7	113,7	114,9	110,2	114,9	119,6	105,7	102,7

- El ICC del mes de febrero se sitúa en 95,2 puntos, 3,9 puntos por debajo del dato del mes anterior. Este nuevo descenso del ICC se produce por una peor valoración en el índice de expectativas, que retrocede 3 puntos en este mes y, especialmente, por el retroceso del índice de situación actual, -4,7 puntos. De esta forma, el ICC se sitúa en estos momentos por debajo de los valores observados durante todo el pasado año, habiendo perdido en los dos primeros meses de 2016 más de un 11%, con un descenso del 14% en las expectativas y del 8% en el índice de situación actual.

En relación al mes de febrero del pasado año el descenso es muy similar (-3,8 puntos), gracias al distinto signo en la evolución de sus dos componentes: el índice de situación actual mantiene un pequeño avance de 2 puntos que contrarresta en parte la caída de 9,6 puntos que experimenta el índice de expectativas. En términos porcentuales el perfil de la evolución registrada resulta también parecido: el ICC desciende un 3,8% como resultado de un crecimiento del 2,3% en la valoración de la situación actual y un descenso del 8,5% en las expectativas.

Expresado en tasas de variación, el ICC respecto al pasado mes de enero retrocede un 0,04 en términos absolutos o un 3,9 en porcentaje, mientras que la tasa interanual desciende un 3,8% en relación al mismo mes de 2015. Por último, tomando como base enero de 2005, el ICC se encuentra en estos momentos 2,8 puntos por debajo de los valores que se obtuvieron en ese momento, mientras que en febrero del pasado año esa misma diferencia se situaba en +1 punto.

- **El índice de valoración de la situación actual** se sitúa en febrero en 87,7 puntos, con un descenso de 4,7 puntos en relación al obtenido el pasado mes de enero. Esta evolución negativa del indicador es el resultado de una evolución también negativa de todos sus componentes, aunque presenta diferencias de intensidad. Así, mientras que la evolución del empleo limita su descenso a la pérdida de 1,1 puntos, la valoración de la evolución general de los hogares desciende 4,1 puntos y la percepción de la situación económica general retrocede hasta 8,8 puntos.

En relación a los datos de febrero de 2015 la evolución ha dejado de ser totalmente positiva. La valoración de la situación económica del país es hoy 1,1 puntos inferior a los datos de hace un año, mientras que las opciones que ofrece el mercado de trabajo se valoran 5,5 puntos por encima y la situación en los hogares ha mejorado en 1,6 puntos desde entonces. Si analizamos los incrementos en términos relativos las diferencias en este mes respecto a los datos absolutos no son muy significativas: desde febrero de 2015 la valoración de las posibilidades del mercado de trabajo ha crecido un 6,6%, la valoración de la situación económica general desciende un 1,2%, mientras que el incremento respecto a la situación de los hogares alcanza el 1,9%.

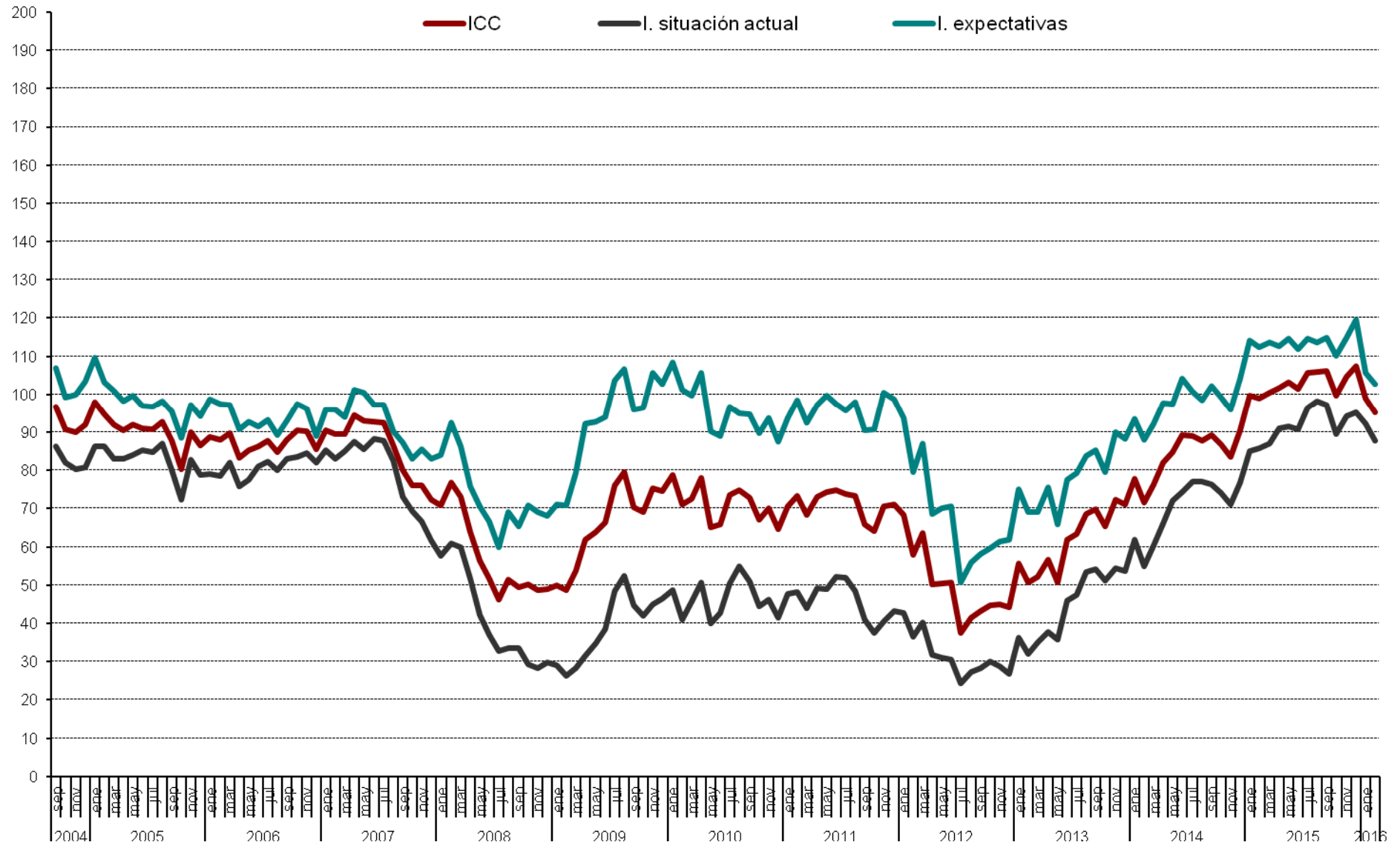
- **El índice de expectativas** llega en este mes a los 102,7 puntos, un descenso de 3 puntos respecto al mes precedente. La evolución de sus tres componentes es coherente con este descenso del índice que, no obstante, se ve moderado por la mayor estabilidad de las expectativas de los hogares frente a las mayores caídas de los dos restantes componentes de este índice.

Así, las expectativas respecto a la situación de los hogares retroceden 0,4 puntos, las referidas al mercado de trabajo descienden hasta 3,8 puntos y las expectativas sobre la situación económica pierden 4,8 puntos.

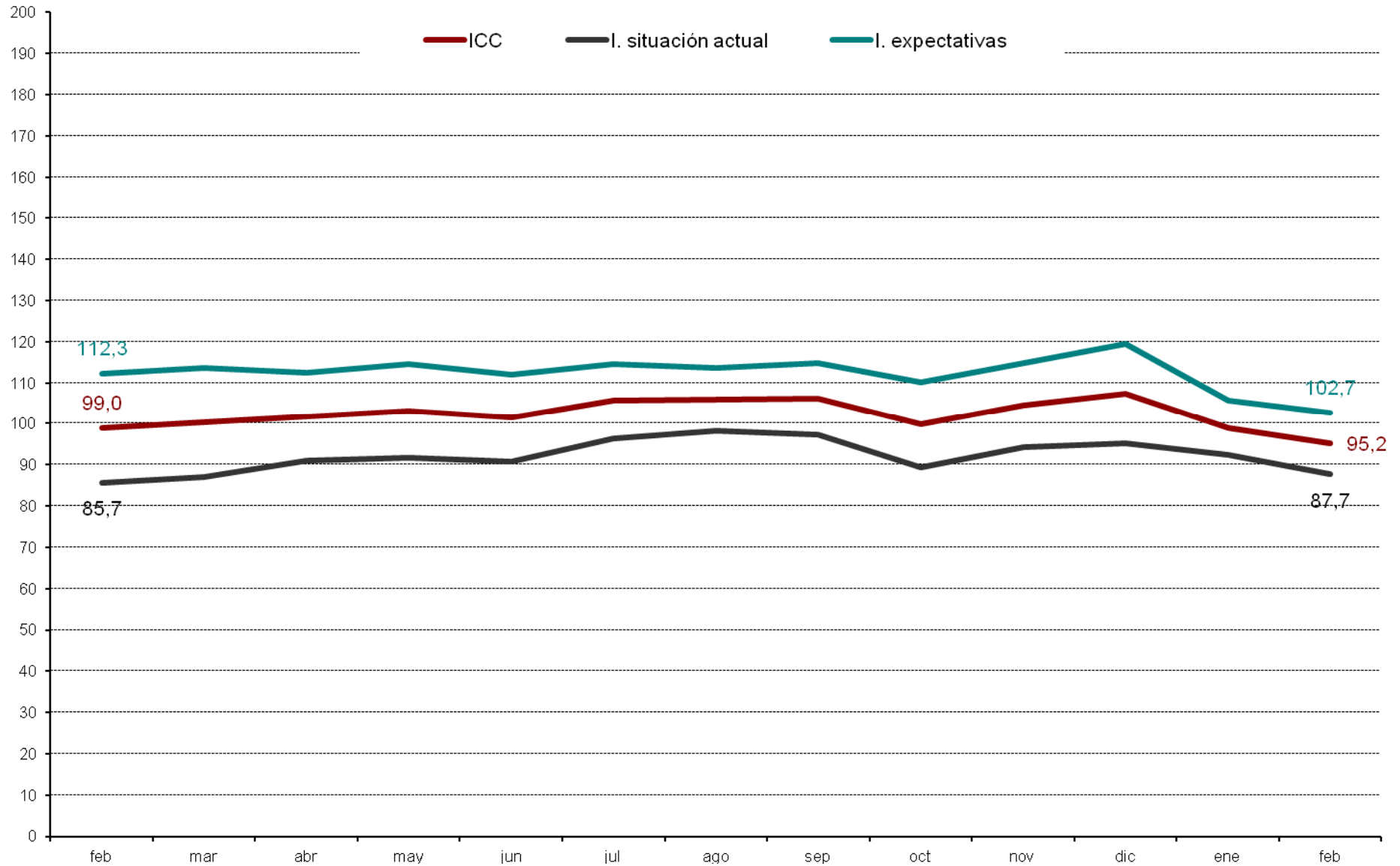
En términos interanuales, los datos de expectativas también ofrecen una evolución negativa con un perfil muy similar en el que la situación de los hogares juega un papel de estabilidad. Desde febrero del pasado año, las expectativas respecto a la situación económica del país se contraen en 14,8 puntos, mientras que las referidas al mercado de trabajo retroceden hasta 15,8 puntos. Por su parte, las expectativas de los hogares presentan un ligero avance de 1,8 puntos. En porcentaje, las expectativas respecto de la situación económica general descienden en el último año un 12,8%, las referidas al empleo un 13,5%, mientras que las de los hogares avanzan un ligero 1,7%.

- Finalmente, y como información adicional al ICC, la evolución de las expectativas en relación a los precios, los tipos de interés, las posibilidades de ahorro de los hogares y la compra de bienes duraderos muestra un desarrollo aparentemente contradictorio con las pautas y los datos comentados hasta ahora. En términos mensuales, se observa un pequeño repunte en las expectativas de ahorro (1,6 puntos) y de consumo de bienes duraderos (1,1 puntos), después de los fuertes retrocesos del pasado mes de enero. Por otra parte, continúan descendiendo los temores a un repunte de la inflación (-1,5 puntos) y se agudiza la percepción de estabilidad en relación a los tipos de interés (-5,1 puntos).

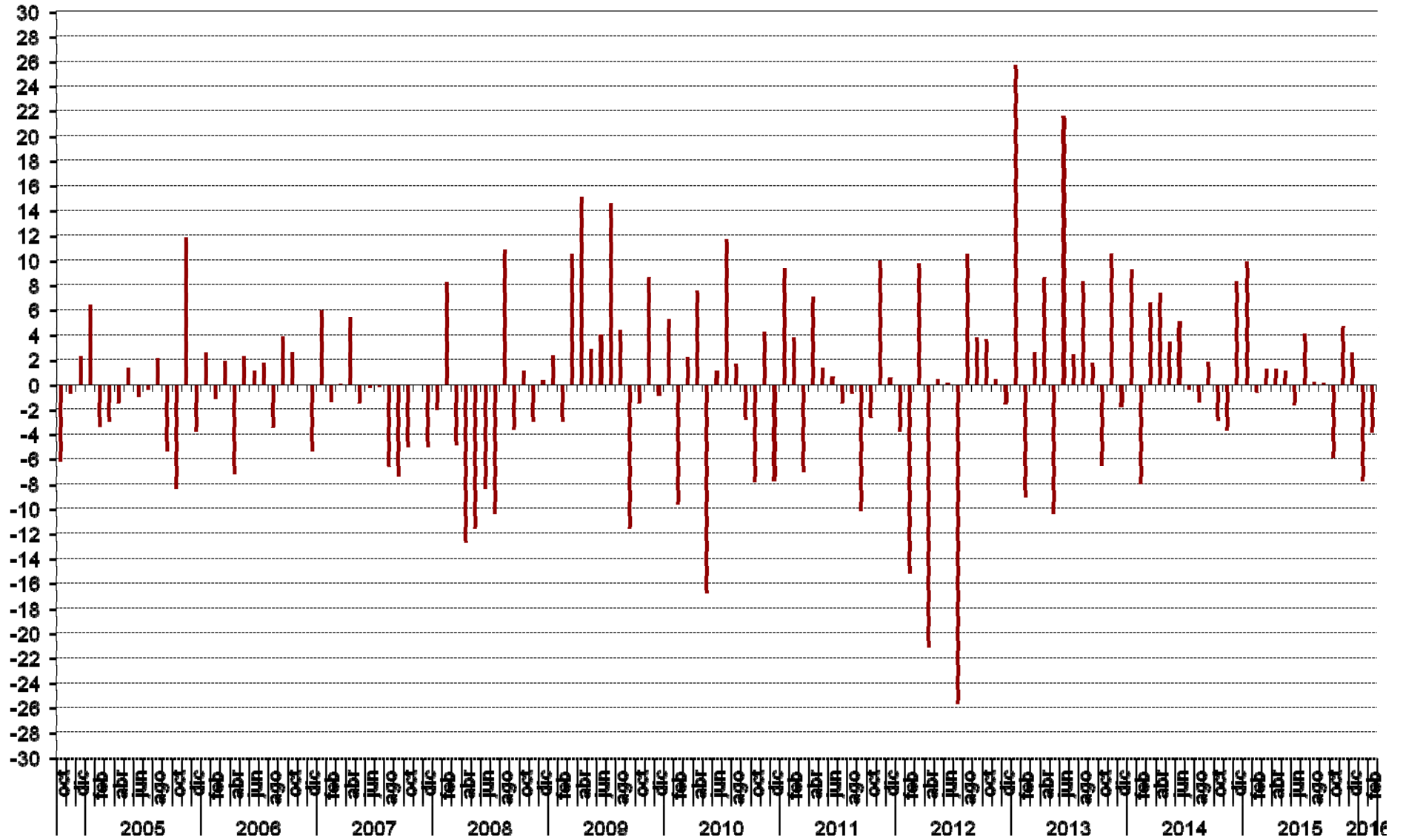
Evolución del ICC, I. situación actual e I. de expectativas



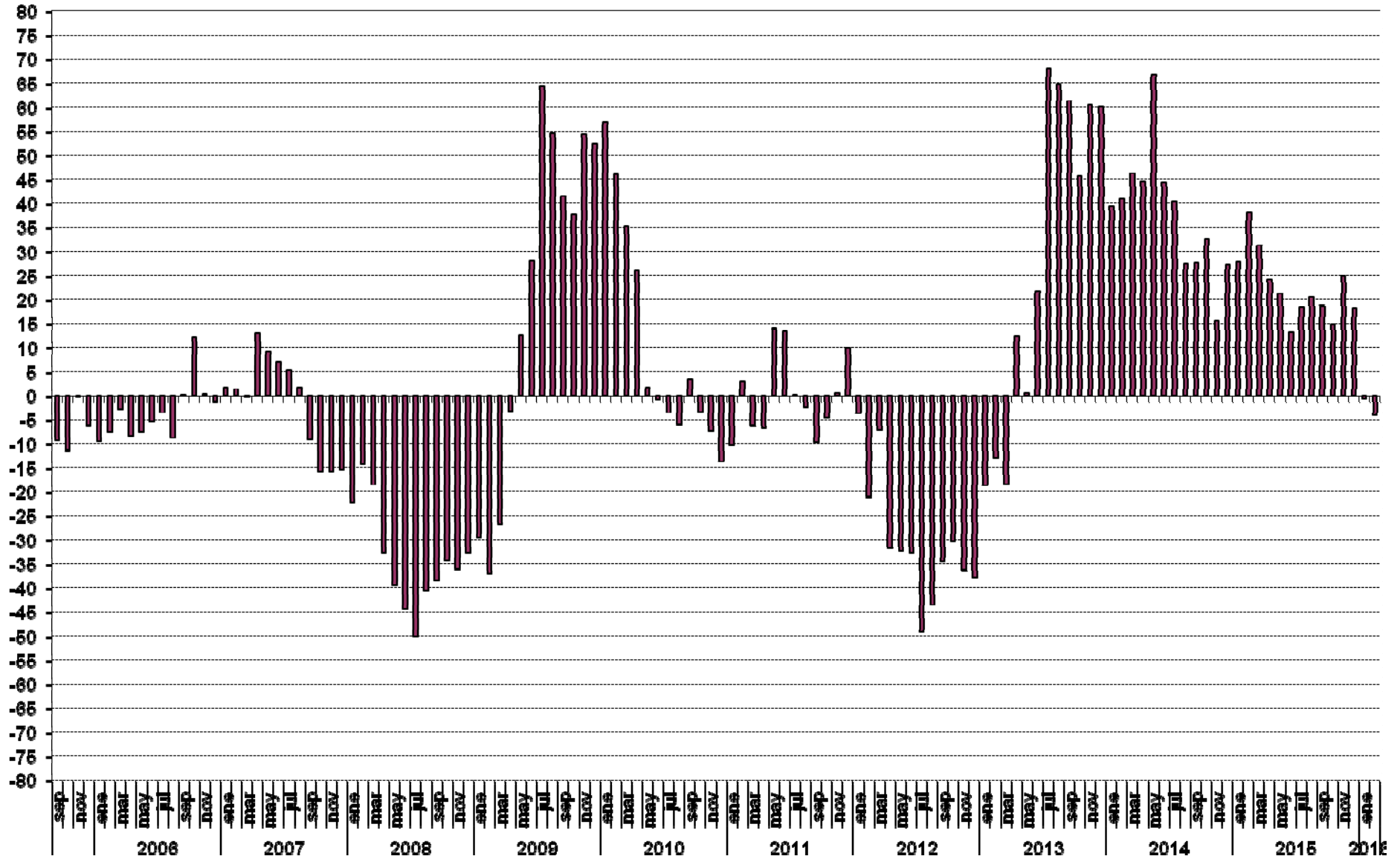
Evolución anual (2015-2016) del ICC



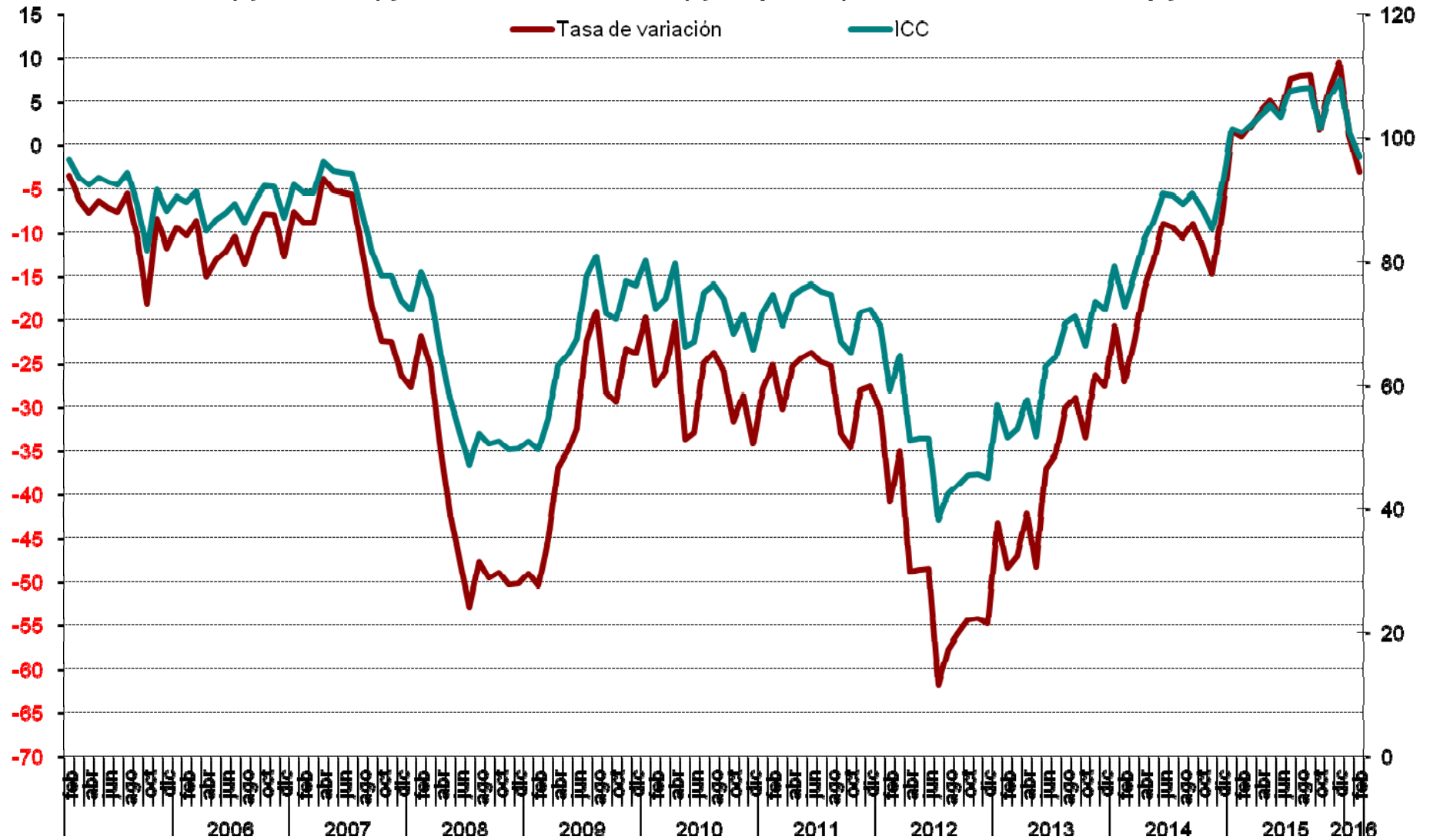
ICC Tasa mensual (en %)



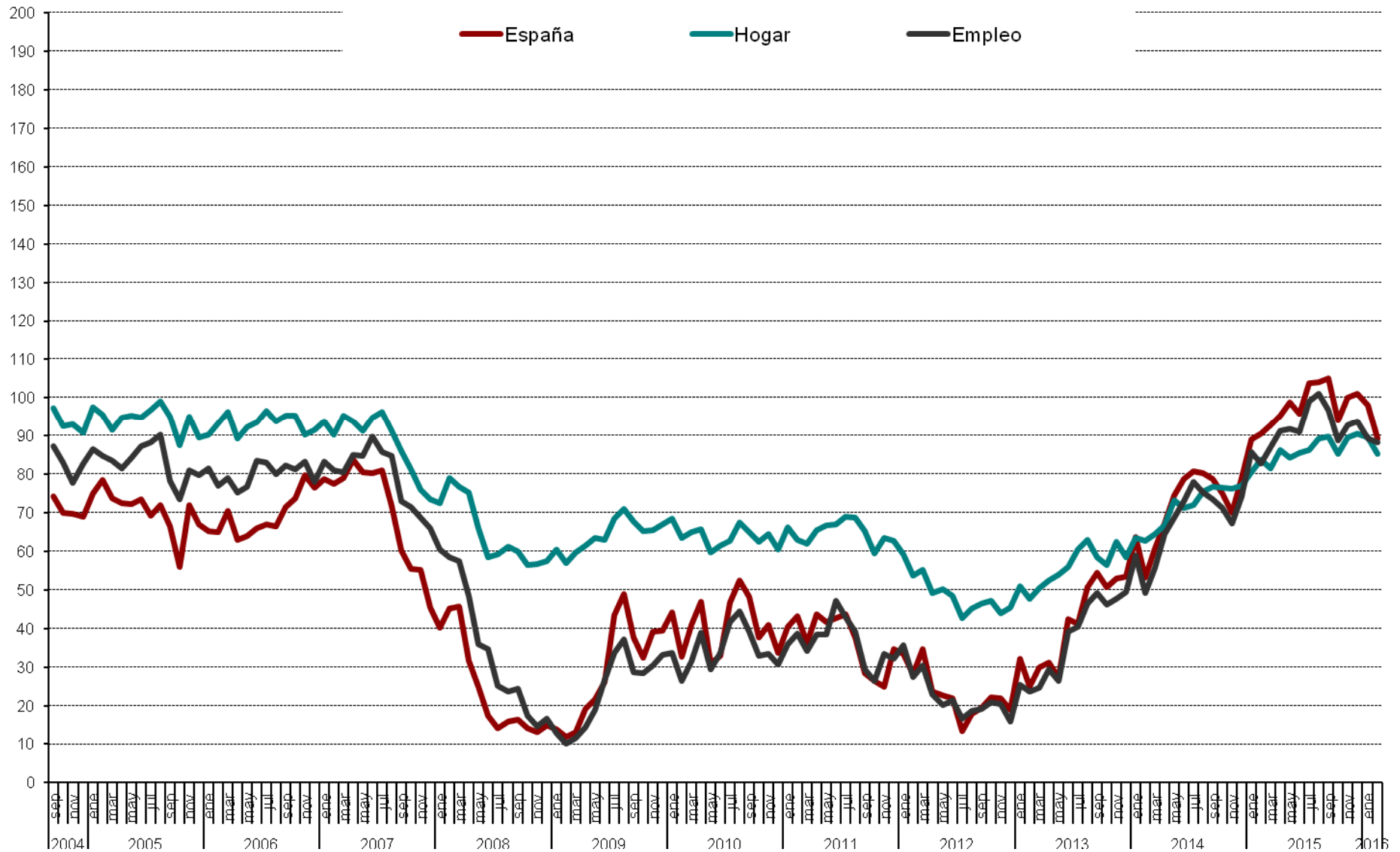
ICC tasa Interanual (en %)



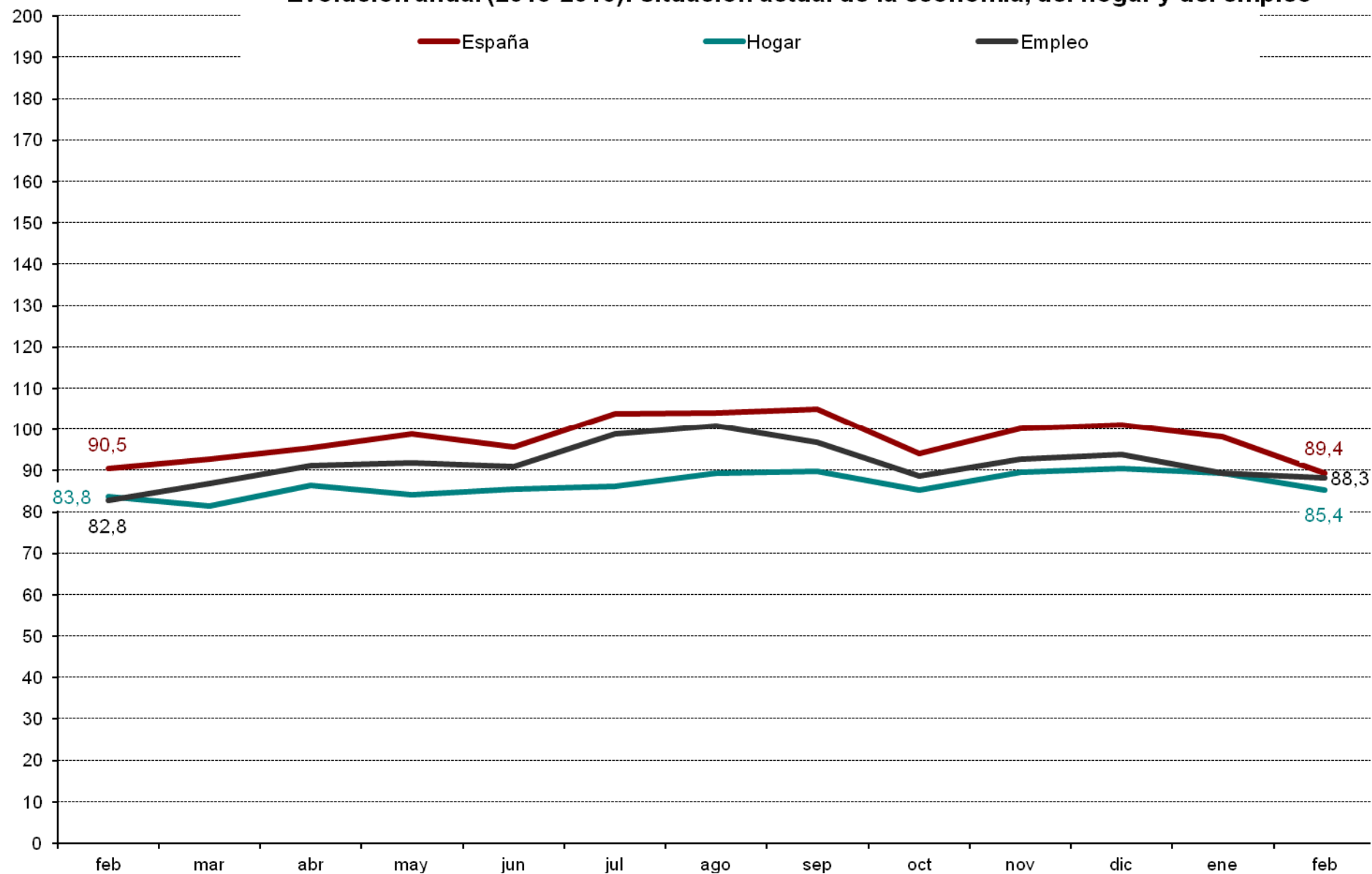
ICC (eje derecho) y tasa de variación en % (eje izquierdo). Base = enero 2005 = 0 Izq. y 100 dcha.



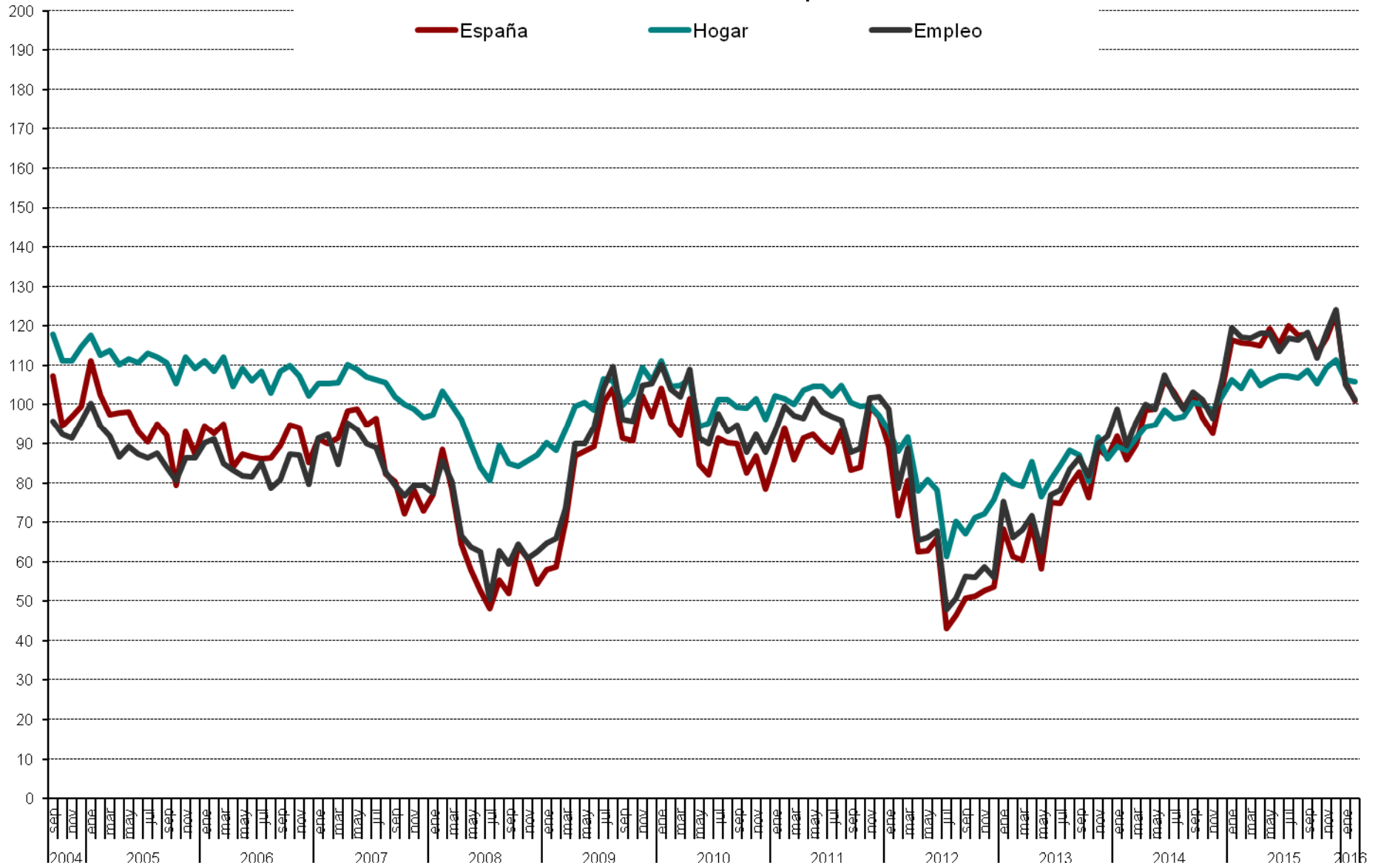
Valoración de la situación actual de la economía española, del hogar y del empleo



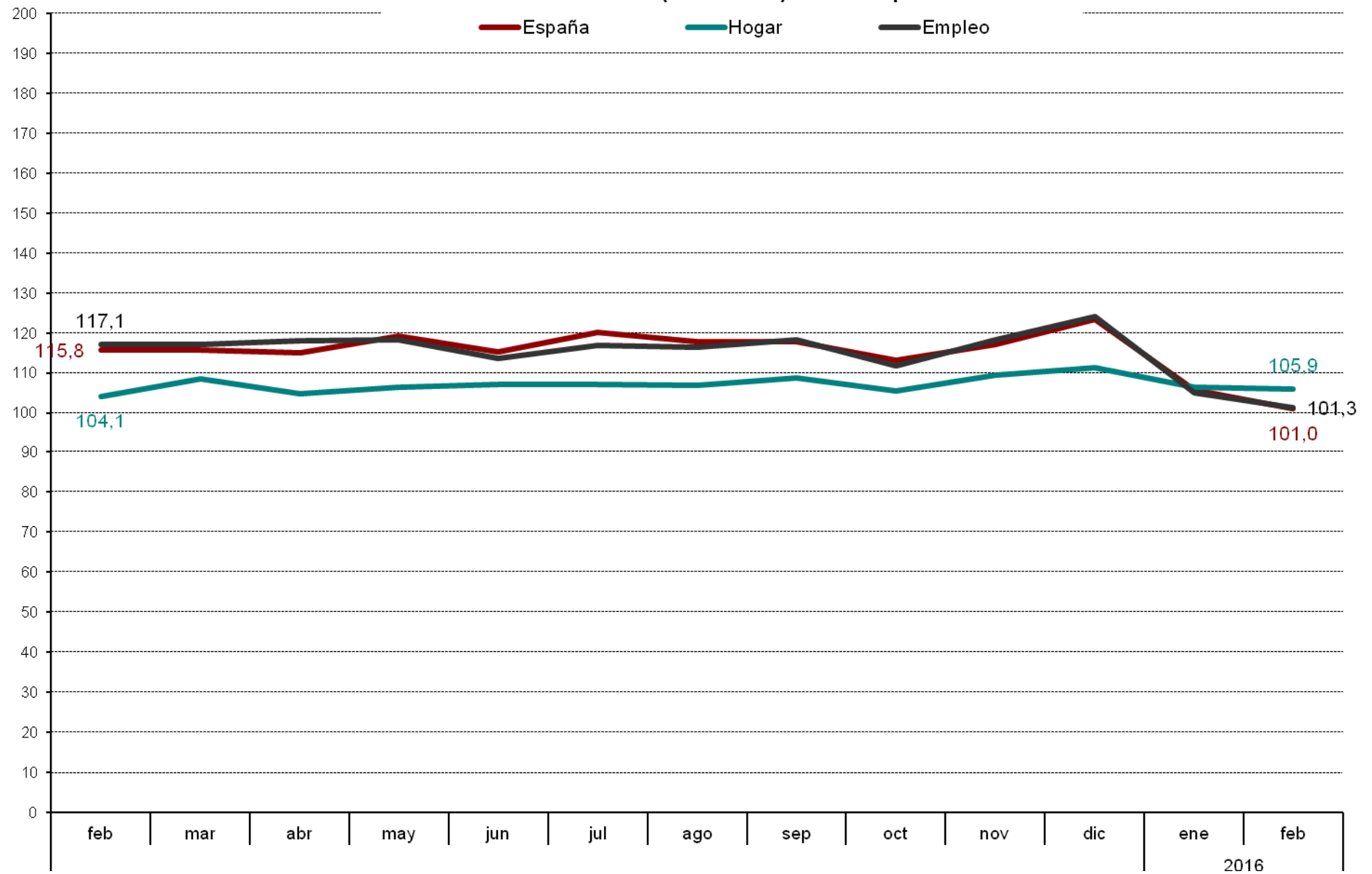
Evolución anual (2015-2016): situación actual de la economía, del hogar y del empleo



Evolución mensual de las expectativas



Evolución anual (2015-2016) de las expectativas



Evolución mensual expectativas sobre precios, t. Interes, ahorro y consumo duradero

