

# CIS

Centro de Investigaciones Sociológicas

## ***INDICADOR DE CONFIANZA DEL CONSUMIDOR. MES DE FEBRERO***

### **EVOLUCIÓN DE INDICADORES**

*Estudio nº 3054  
Febrero 2015*

El **Indicador mensual de Confianza del Consumidor (ICC)** ha sido elaborado en España por el Instituto de Crédito Oficial entre los años 2004 y 2011. Desde noviembre de 2011 el ICC lo elabora el Centro de Investigaciones Sociológicas a partir de una encuesta realizada por GfK Emer Ad Hoc Research a 1.400 consumidores, muestra que se amplió a 1.510 en septiembre de 2014.

El ICC se calcula como media aritmética de los balances de la **situación actual** de la economía familiar, de la economía española y del empleo, respecto a la que existía hace seis meses, y de las **expectativas** respectivas para los próximos seis meses.

El ICC, como los indicadores de situación actual y de expectativas, puede tomar valores que oscilan entre 0 y 200. Por encima de 100, indica una percepción positiva de los consumidores y por debajo de 100 una percepción negativa.

En el siguiente enlace se puede consultar una explicación más detallada del ICC y su metodología:

[http://www.cis.es/cis/opencms/ES/13\\_Indicadores/Indicadores/ICC/index.jsp](http://www.cis.es/cis/opencms/ES/13_Indicadores/Indicadores/ICC/index.jsp)

## Comentarios al ICC del mes de febrero de 2015

	Feb 2014	Mar 2014	Abr 2014	May 2014	Jun 2014	Jul 2014	Ago 2014	Sep 2014	Oct. 2014	Nov 2014	Dic 2014	Ene 2015	Feb 2015
<b>INDICADOR CONFIANZA CONSUMIDOR</b>	71,5	76,3	82,0	84,9	89,3	88,9	87,7	89,3	86,8	83,6	90,6	99,6	99,0
INDICADOR DE SITUACIÓN ACTUAL	55,0	60,4	66,2	72,2	74,4	77,0	77,0	76,3	74,2	71,2	76,8	85,1	85,7
INDICADOR DE EXPECTATIVAS	88,0	92,2	97,7	97,6	104,2	100,8	98,4	102,2	99,3	95,9	104,3	114,1	112,3

- El ICC del mes de febrero se sitúa en 99 puntos, 0,6 puntos por debajo del dato del mes anterior. Este ligero descenso del ICC se produce con una mejor valoración de la situación actual, que crece 0,6 puntos, y con un descenso mayor en las expectativas, que retroceden 1,8 puntos. A pesar de este descenso el ICC continúa en máximos de la serie histórica, por encima de los 98 puntos de enero de 2005; situación que se explica sobre todo por el alza de las expectativas, que también se sitúan en los valores más altos de toda la serie, mientras que las valoraciones de la situación actual quedan 2 puntos por debajo de sus máximos de 2005.

En relación al mes de febrero del pasado año el avance del ICC sigue siendo muy significativo; el incremento alcanza los 27,5 puntos, con ganancias muy similares en términos absolutos para la valoración de la situación actual, +30,7 puntos, y de +24,3 puntos en las expectativas. En términos porcentuales el perfil de la evolución registrada presenta mayores diferencias: el ICC aumenta un 27,8% como resultado de un crecimiento del 35,8% en la valoración de la situación actual y un incremento del 21,6% en las expectativas.

Expresado en tasas de variación, el ICC respecto al pasado mes de enero desciende un 0,01 en términos absolutos o un 0,6 en porcentaje, mientras que la tasa interanual crece un 38,5% en relación al mismo mes de 2014. Por último, tomando como base enero de 2005, el ICC se encuentra en estos momentos un punto por encima de los valores que se obtuvieron en ese momento, mientras que en febrero del pasado año esa misma diferencia se situaba en -22,1 puntos.

- **El índice de valoración de la situación actual** se sitúa en febrero en 85,7 puntos, con una mejora de 0,6 puntos en relación al obtenido el pasado mes de enero. Esta evolución positiva del indicador es el resultado de una mejor valoración de la evolución general de la economía, aumenta en 1,5 puntos, y de un crecimiento de 3,3 puntos en la percepción de la situación de los hogares. Por su parte, las posibilidades del mercado de trabajo descienden 2,9 puntos. En todo caso, la evolución de estos indicadores los sitúa en valores similares a los que se obtenían en los años anteriores al comienzo de la crisis, en el período entre 2004 y mediados de 2007, aunque la valoración de la situación de los hogares todavía se encuentra lejos de los valores previos a la crisis.

En relación a los datos de febrero de 2014 la evolución vuelve a ser muy positiva. La valoración de la situación económica del país es hoy 37,4 puntos superior, las opciones que ofrece el mercado de trabajo se valoran 33,6 puntos por encima del valor de hace un año y la situación en los hogares ha mejorado en 21,1 puntos desde entonces. Si analizamos los incrementos en términos relativos las diferencias siguen siendo muy significativas: desde febrero de 2014 la valoración de las posibilidades del mercado de trabajo ha crecido un 68,3%, la valoración de la situación económica general aumenta un 70,4%, mientras que la opinión positiva respecto a la situación de los hogares se incrementa un 33,7%.

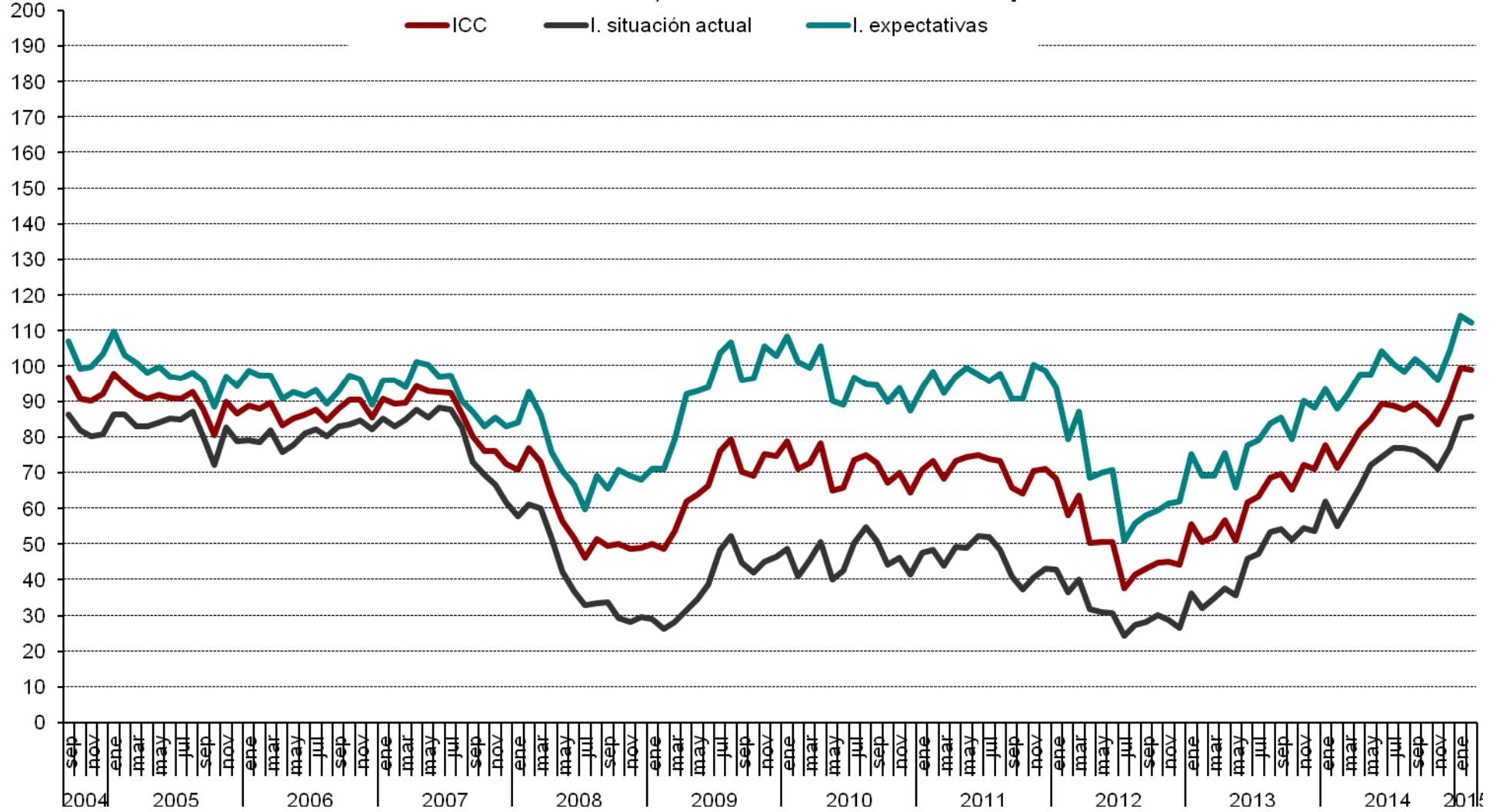
**El índice de expectativas** llega en este mes a los 112,3 puntos, un descenso de 1,8 puntos respecto al mes precedente. La evolución de sus tres componentes es coherente con este retroceso del índice, aunque presenta diferentes intensidades. Así, las expectativas respecto a la situación de los hogares descienden 2,2 puntos y las referidas al mercado de trabajo se reducen en 2,4 puntos, mientras que las expectativas sobre la situación económica sufren un pequeño retroceso de 0,6 puntos. No obstante estos

descensos, el índice de expectativas se encuentra también en máximos históricos, pero conviene recordar que este índice ya obtuvo valores muy altos en plena crisis, superiores a los que se registraban en el periodo de 2004 a mediados de 2007.

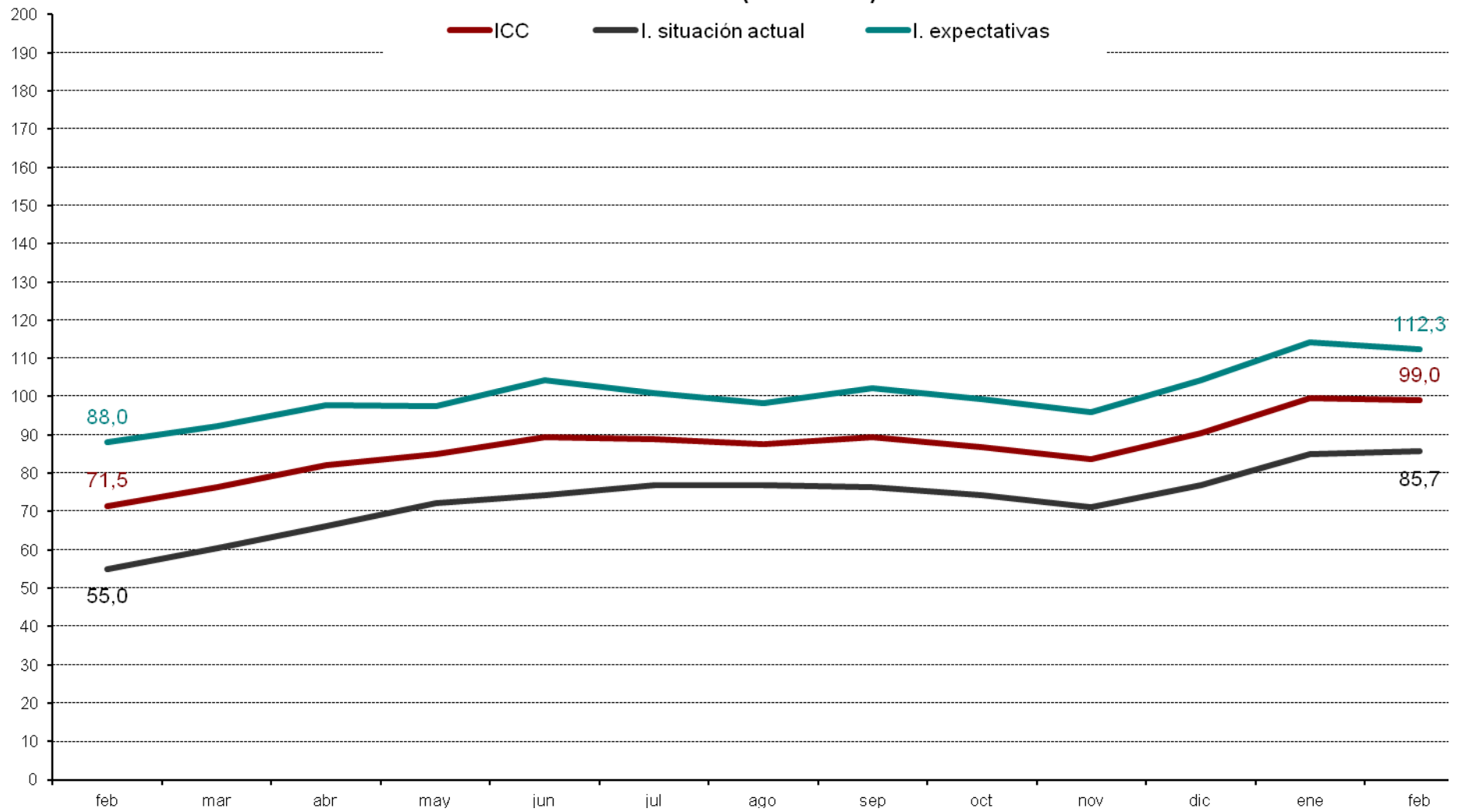
En términos interanuales, los datos de expectativas siguen mostrando una evolución muy favorable. Desde febrero del pasado año, las expectativas respecto a la situación económica del país se han incrementado en 29,8 puntos, mientras que las de los hogares crecen en 15,7 puntos y las referidas al mercado de trabajo avanzan 27,6 puntos. En porcentaje, las expectativas respecto de la situación económica general han crecido en el último año un 34,7%, las referidas al empleo un 30,8% y las de los hogares un 17,8%.

- Finalmente, y como información adicional al ICC, la evolución de las expectativas en relación a los precios, tipos de interés, las posibilidades de ahorro de los hogares y la compra de bienes duraderos muestra un desarrollo consistente con las pautas y los datos comentados hasta ahora sobre el ICC. En este mes de febrero se observa un nuevo aumento de las expectativas de consumo de bienes duraderos y de ahorro y un pequeño crecimiento de los temores de inflación y de incremento de los tipos de interés.

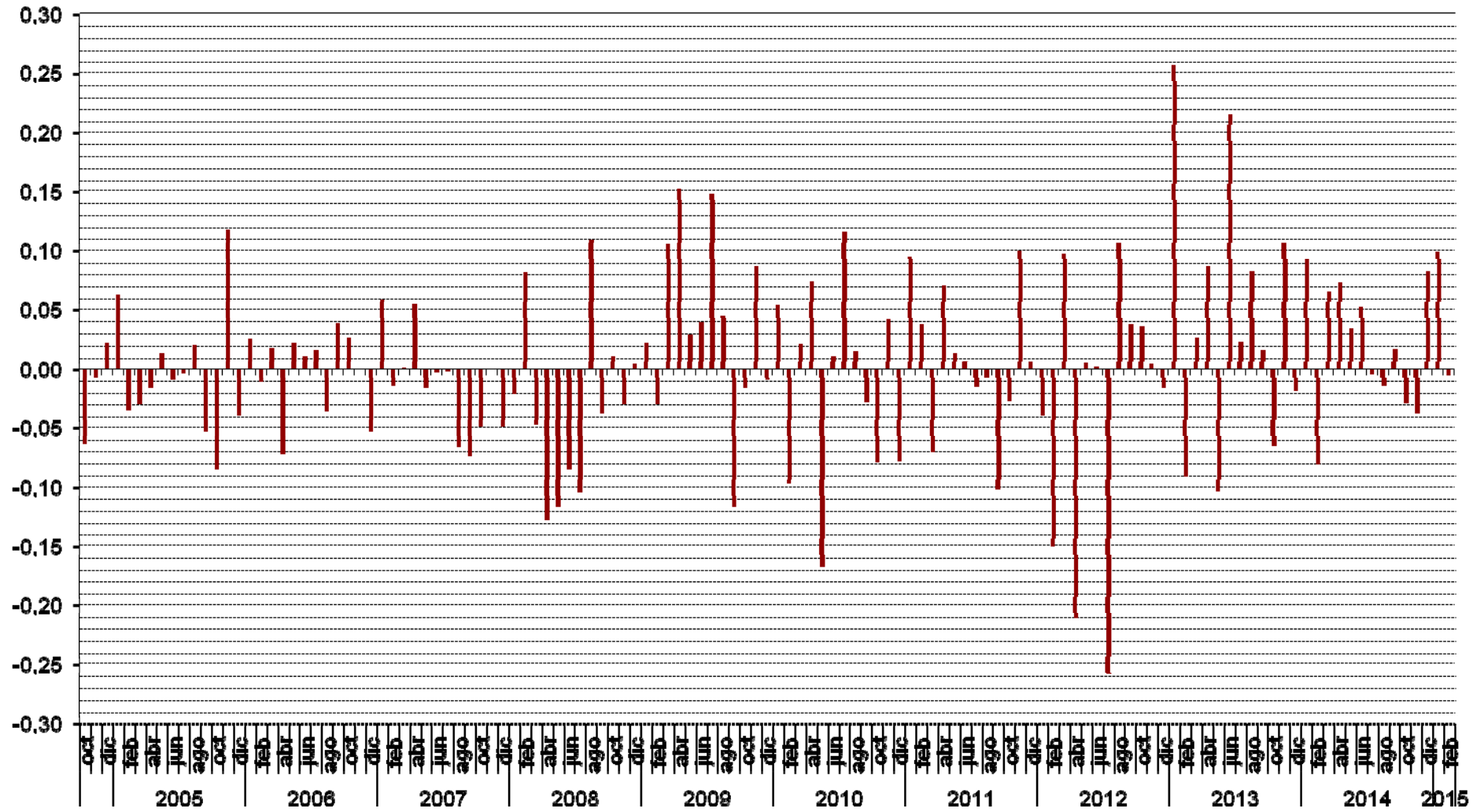
### Evolución del ICC, I. situación actual e I. de expectativas



### Evolución anual (2014-2015) del ICC



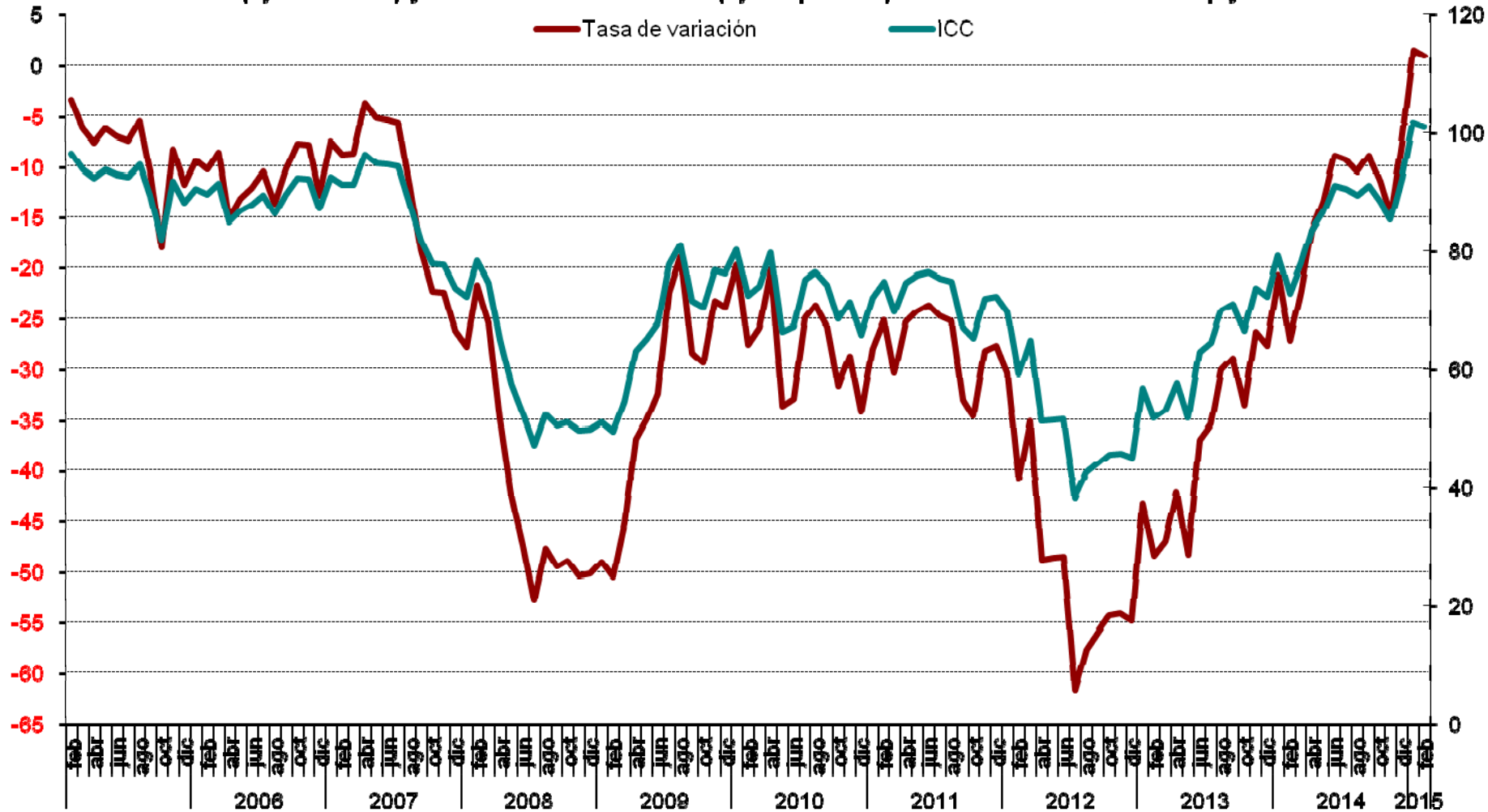
### ICC Tasa mensual



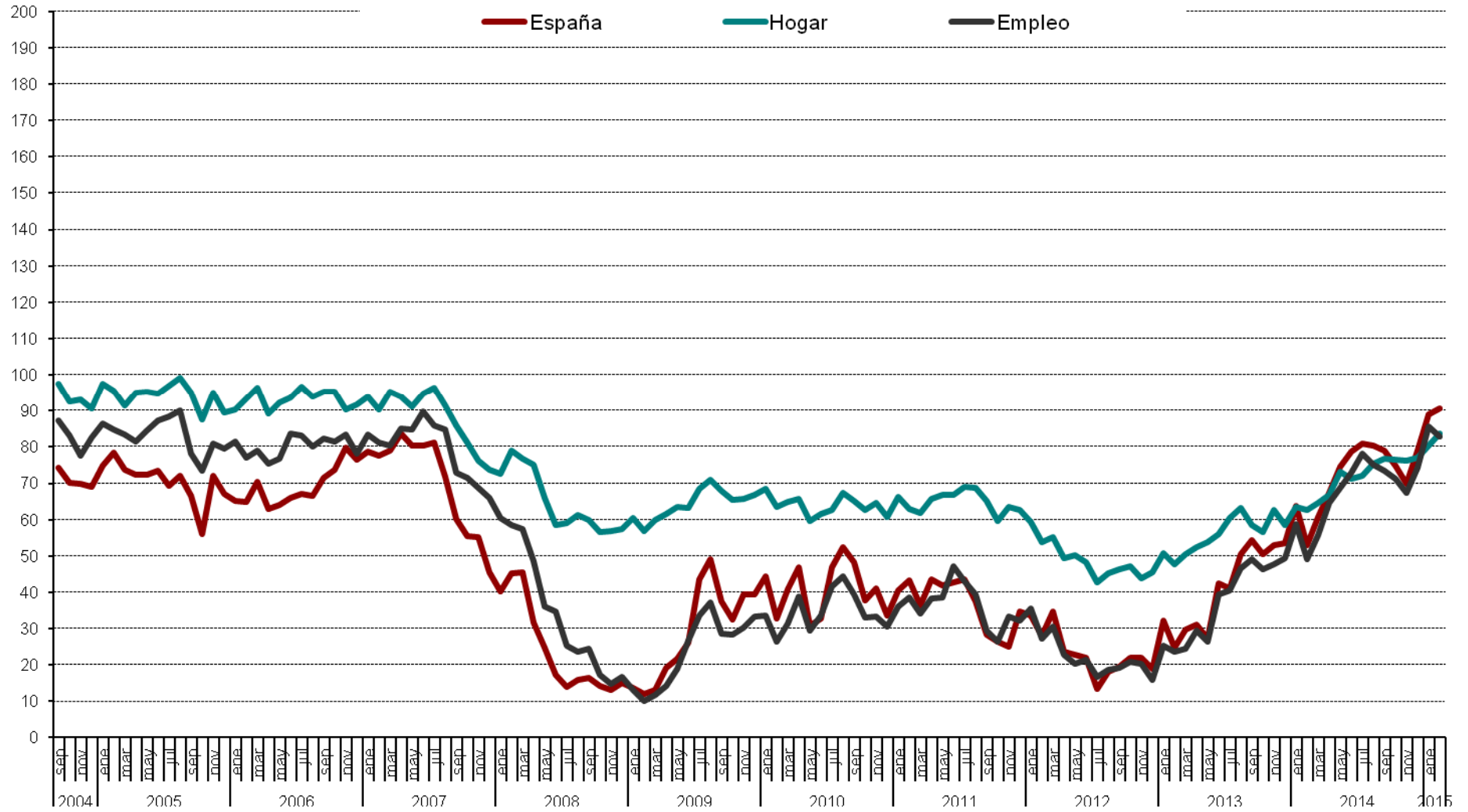




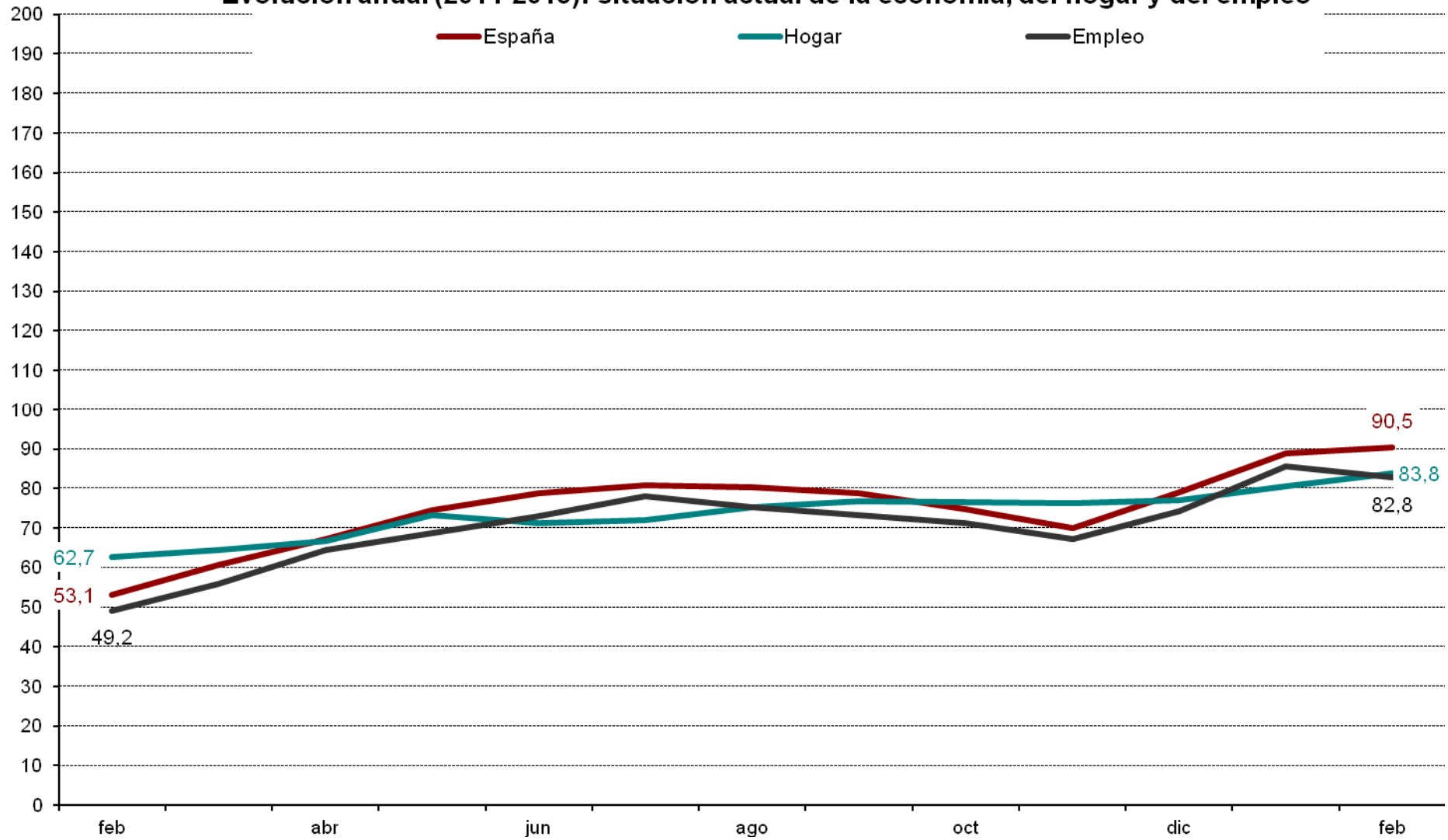
ICC (eje derecho) y tasa de variación en % (eje izquierdo). Base = enero 2005 = 0 Izq. y 100 dcha.



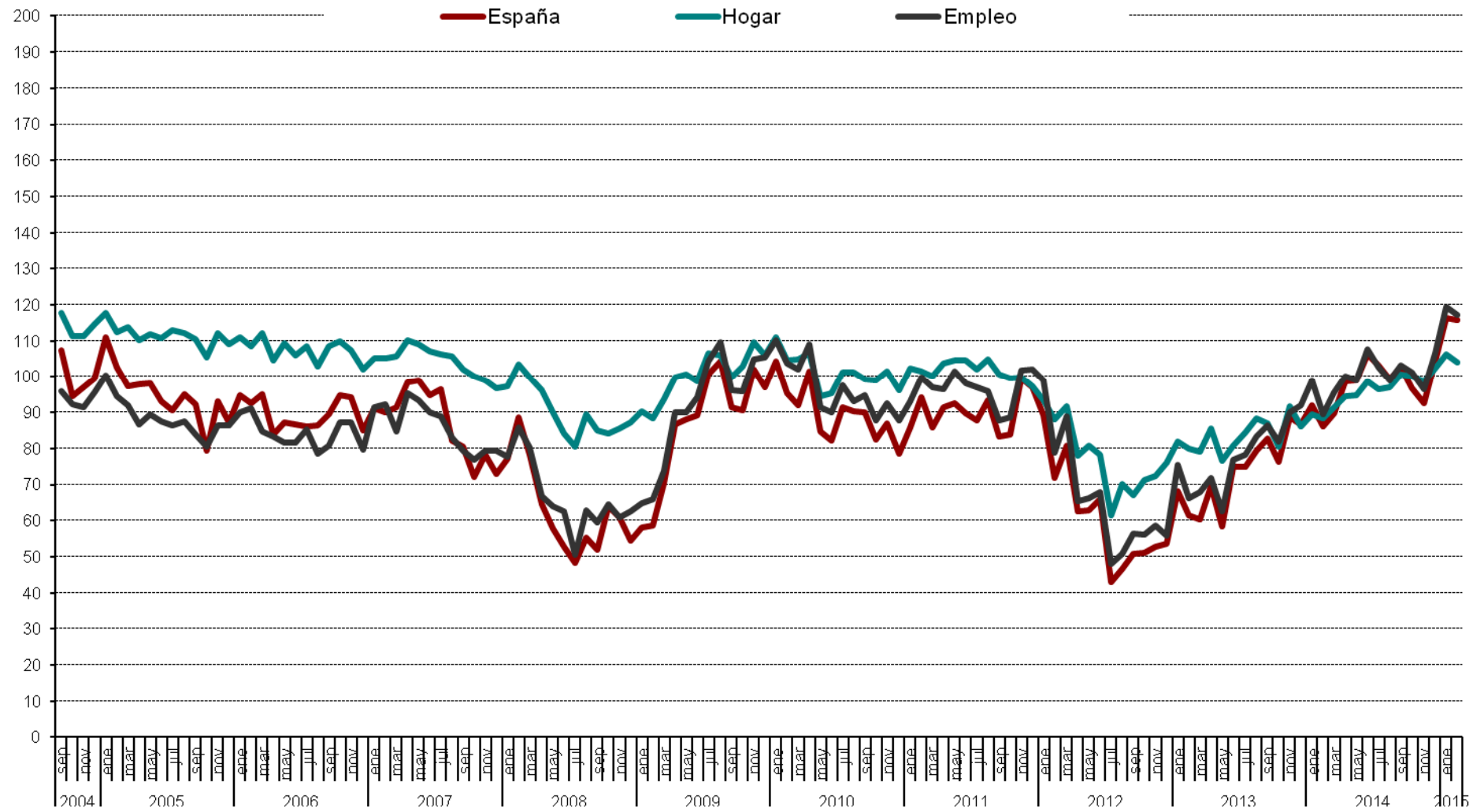
# Valoración de la situación actual de la economía española, del hogar y del empleo



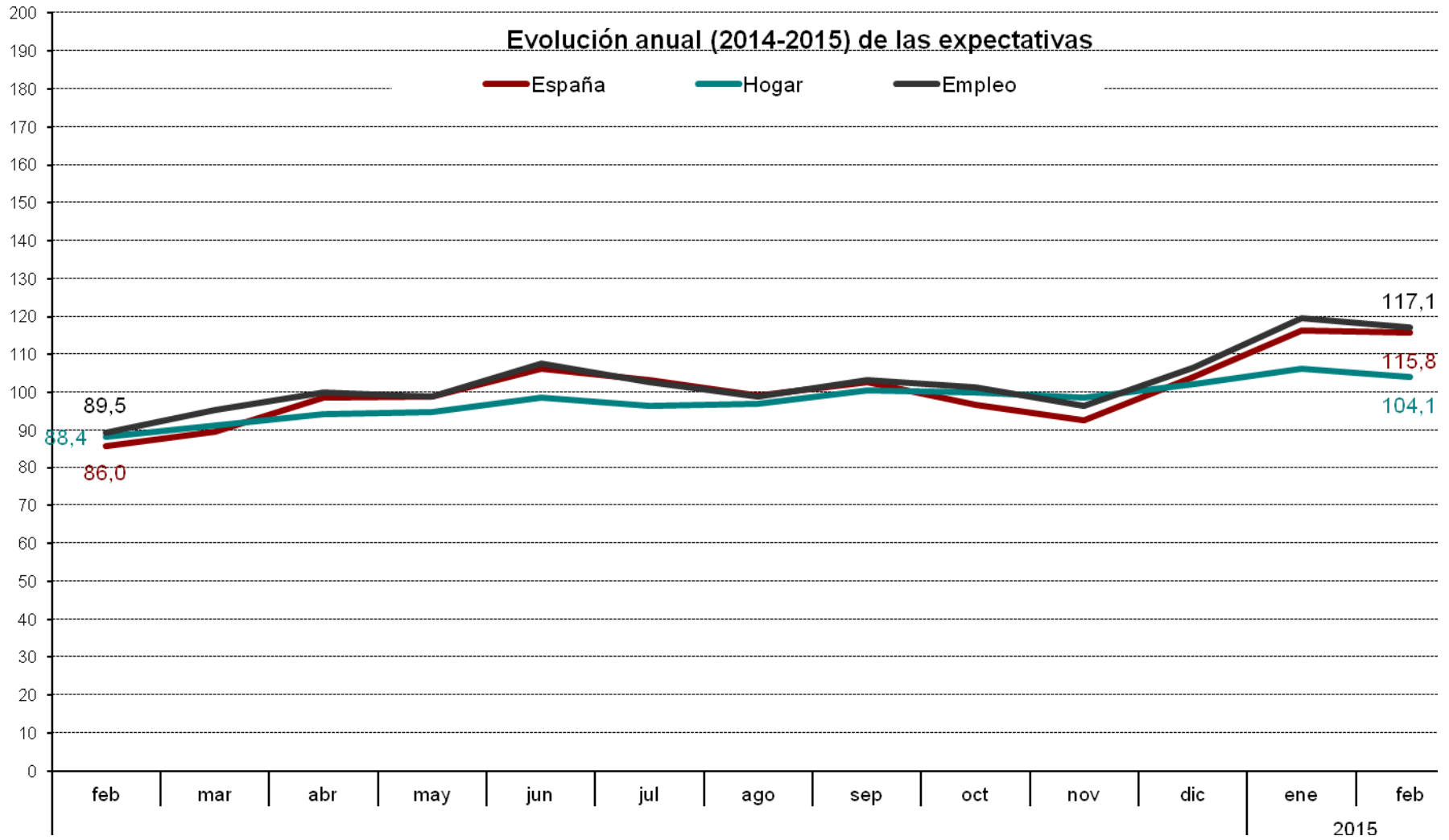
### Evolución anual (2014-2015): situación actual de la economía, del hogar y del empleo



## Evolución mensual de las expectativas



### Evolución anual (2014-2015) de las expectativas



### Evolución mensual expectativas sobre precios, t. Interes, ahorro y consumo duradero

