

# CIS

Centro de Investigaciones Sociológicas

## ***INDICADOR DE CONFIANZA DEL CONSUMIDOR. MES DE MARZO***

EVOLUCIÓN DE INDICADORES

*Estudio nº 3026  
Mayo 2014*

El **Indicador mensual de Confianza del Consumidor (ICC)** ha sido elaborado en España por el Instituto de Crédito Oficial entre los años 2004 y 2011. Desde noviembre de 2011 el ICC lo elabora el Centro de Investigaciones Sociológicas a partir de una encuesta realizada por GfK Emer Ad Hoc Research a 1.400 consumidores.

El ICC se calcula como media aritmética de los balances de la **situación actual** de la economía familiar, de la economía española y del empleo, respecto a la que existía hace seis meses, y de las **expectativas** respectivas para los próximos seis meses.

El ICC, como los indicadores de situación actual y de expectativas, puede tomar valores que oscilan entre 0 y 200. Por encima de 100, indica una percepción positiva de los consumidores y por debajo de 100 una percepción negativa.

En el siguiente enlace se puede consultar una explicación más detallada del ICC y su metodología:

[http://www.cis.es/cis/opencms/ES/13\\_Indicadores/Indicadores/ICC/index.jsp](http://www.cis.es/cis/opencms/ES/13_Indicadores/Indicadores/ICC/index.jsp)

## Comentarios al ICC del mes de mayo de 2014

	May 2013	Jun 2013	Jul 2013	Ago 2013	Sep 2013	Oct 2013	Nov 2013	Dic 2013	Ene 2014	Feb 2014	Mar 2014	Abr 2014	May 2014
<b>INDICADOR CONFIANZA CONSUMIDOR</b>	50,8	61,8	63,3	68,6	69,8	65,3	72,3	71,0	77,7	71,5	76,3	82	84,9
INDICADOR DE SITUACIÓN ACTUAL	35,8	45,9	47,4	53,4	54,1	51,2	54,4	53,8	62,0	55	60,4	66,2	72,2
INDICADOR DE EXPECTATIVAS	65,8	77,6	79,2	83,7	85,4	79,5	90,1	88,2	93,4	88	92,2	97,7	97,6

**-El ICC del mes de mayo se sitúa en 84,9 puntos, 2,9 puntos por encima del dato del mes anterior.** Este nuevo avance del ICC se produce gracias a un aumento de 6 puntos en la valoración de la situación actual, mientras que el índice de expectativas se mantiene prácticamente estable con un leve descenso de 0,1 puntos. Al igual que ocurría el pasado mes de abril, con este nuevo aumento el ICC vuelve a valores que no se observaban desde mediados de 2007.

En relación al mismo mes del pasado año el avance continúa siendo muy significativo; el incremento del ICC alcanza los 34,1 puntos, con ganancias muy similares en términos absolutos para la valoración de la situación actual (+36,4) y las expectativas (+31,8). Sin embargo, en términos porcentuales, al igual que viene ocurriendo en los últimos meses, el perfil de la evolución registrada es menos homogéneo: el ICC aumenta un 40,2% como resultado de un crecimiento del 50,4% en la valoración de la situación actual y del 32,6% en las expectativas.

Expresado en tasas de variación, el ICC respecto al pasado mes de abril sube un 0,04 en términos absolutos o un 3,5 en porcentaje. Por su parte, la tasa interanual crece un 67,1% en relación al mes de mayo de 2013. Por último, tomando como base enero de 2005, el ICC se encuentra en estos momentos un 15,1% por debajo de los valores que se obtuvieron en ese momento, mientras que en mayo de 2013 esa misma diferencia se situaba en el -38,2%.

- El **índice de valoración de la situación actual** se sitúa en mayo en 72,2 puntos, con un aumento de 6 puntos en relación al obtenido el pasado mes de abril. Esta positiva evolución es el resultado de una mejor valoración de la evolución general de la economía (+7,2 puntos) y una percepción más favorable de la situación de los hogares (+6,4 puntos) y de las posibilidades del mercado de trabajo (+4,3 puntos).

En relación a los datos de mayo de 2013 la evolución sigue siendo muy positiva. La valoración de la situación económica del país es hoy 47,3 puntos superior, las opciones que ofrece el mercado de trabajo se valoran 42,5 puntos por encima del valor de hace un año y la situación en los hogares ha mejorado en 19,3 puntos desde entonces. De nuevo, si analizamos los incrementos en términos relativos las diferencias son muy significativas: desde mayo de 2013 la valoración de las posibilidades del mercado de trabajo crece un 161,6%, la valoración de la situación económica general aumenta un 173,9%, mientras que el incremento respecto a la situación de los hogares sólo alcanza el 35,8%.

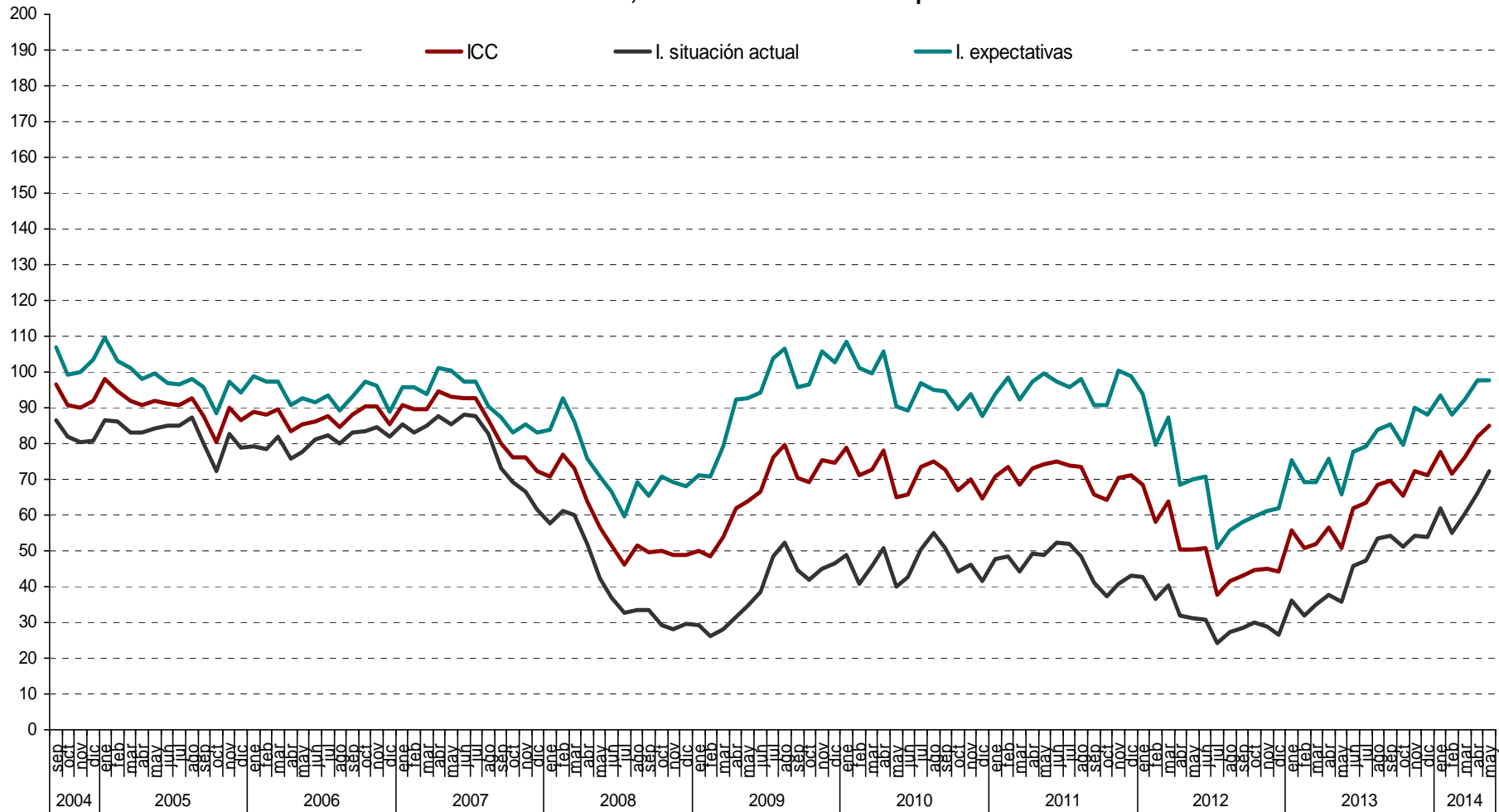
El gráfico con la evolución de este índice permite ver de forma muy clara la evolución que se viene comentando. Una evolución claramente positiva desde los mínimos de julio de 2012 que ha reducido la enorme brecha que se produce a partir de finales de 2007 entre la situación de los hogares y el resto de los componentes de este indicador.

- El **índice de expectativas** llega en este mes a los 97,6 puntos, con un descenso mínimo, 0,1 puntos, respecto al pasado mes de abril. La evolución de sus tres componentes refleja también esa misma estabilidad, pero con signos muy diferentes. Así, mientras que las expectativas para la evolución de la economía y de los hogares es positiva, aumentan 0,4 y 0,5 puntos respectivamente, la evolución de las expectativas de empleo presenta un descenso de 1,1 puntos respecto al dato del pasado mes de abril.

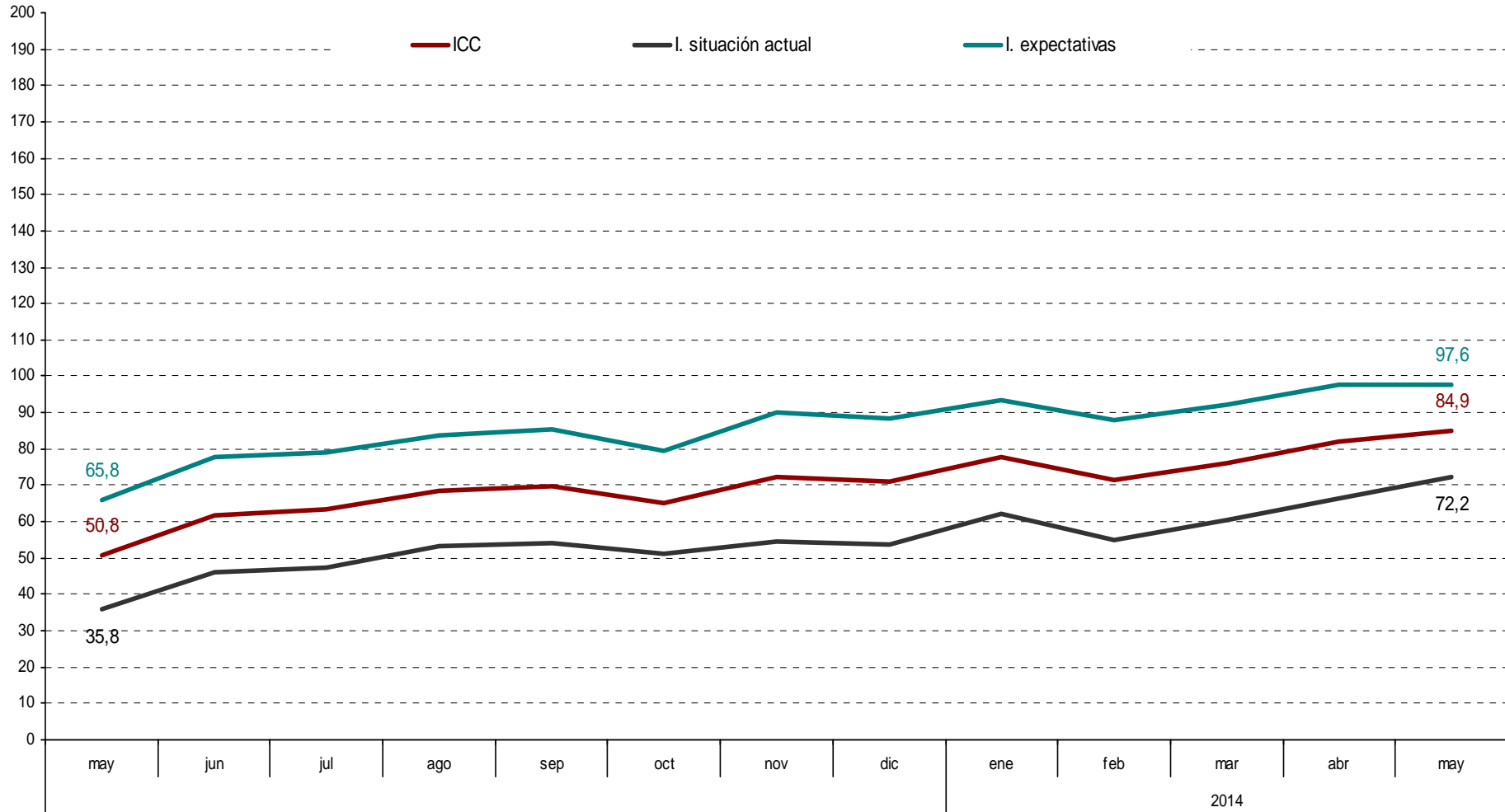
En términos interanuales los datos de expectativas también ofrecen una evolución favorable desde mayo del pasado año, similar a la observada en las valoraciones de la situación actual, aunque la cuantía de su crecimiento es más moderada. Las expectativas respecto a la situación económica del país y el empleo se incrementan en el último año 40,7 y 36,5 puntos respectivamente, mientras que las de los hogares sólo crecen en 18,3 puntos. En porcentaje, las expectativas respecto de la situación económica general han crecido en el último año un 69,8%, las referidas al empleo un 58,4% y las de los hogares un 23,9%. El gráfico de este indicador también permite observar una evolución muy similar a la ya comentada respecto al índice de situación actual: un crecimiento claro y continuado de todos sus componentes con un menor crecimiento relativo de las expectativas de los hogares.

Por último, como información adicional al ICC, la evolución de las expectativas en relación a los precios, tipos de interés, las posibilidades de ahorro de los hogares y la compra de bienes duraderos muestra un desarrollo coincidente con los datos comentados hasta ahora. En este mes de mayo se observa un mantenimiento en las expectativas de ahorro y consumo de bienes duraderos, mientras que se mantiene una cierta confianza en la estabilidad de los tipos de interés y se incrementan ligeramente los temores a un repunte de los precios en el futuro.

Evolución del ICC, I. situación actual e I. de expectativas



Evolución anual (2013-2014) del ICC

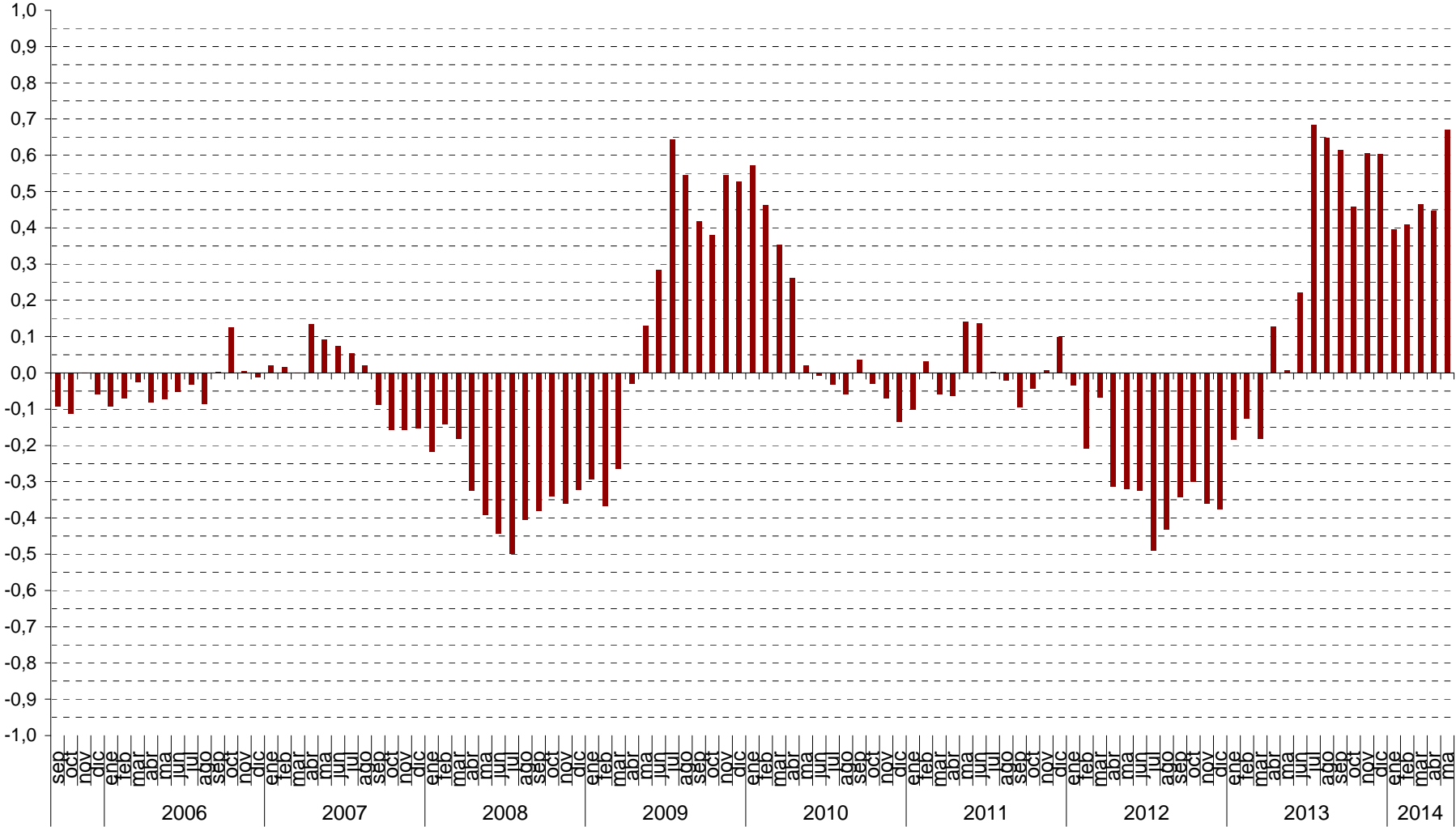


ICC Tasa mensual (en %)

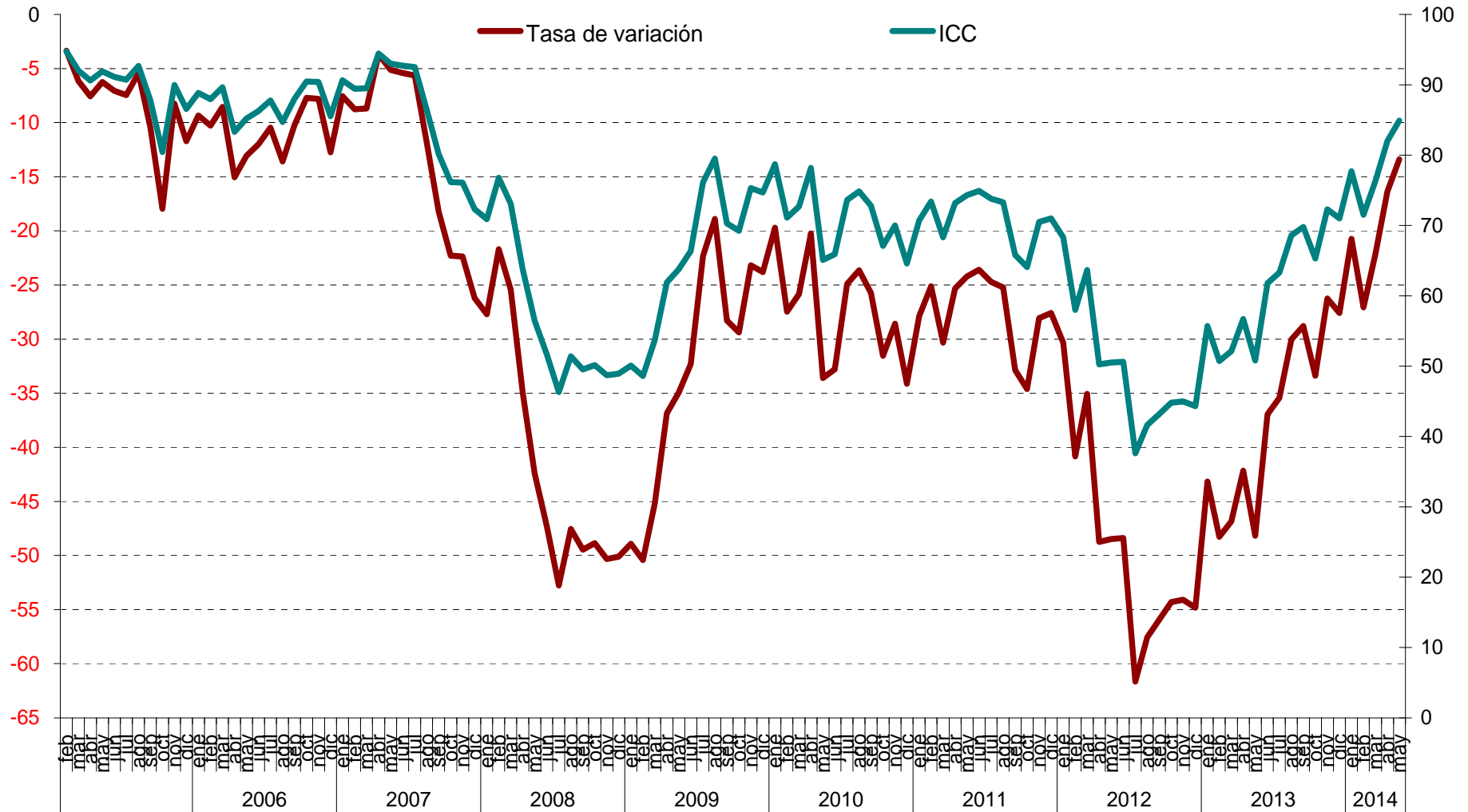




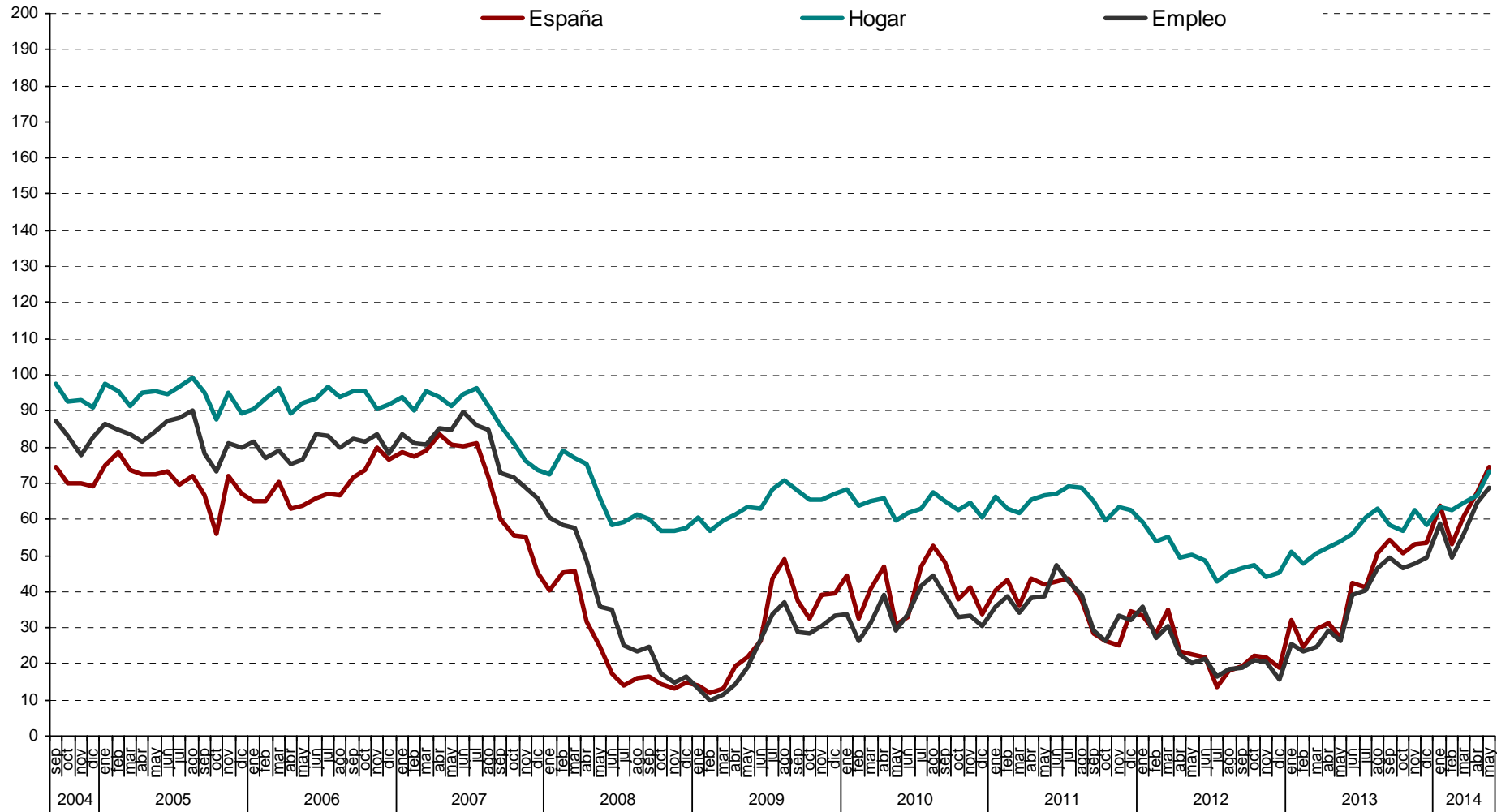
ICC Tasa de variación interanual



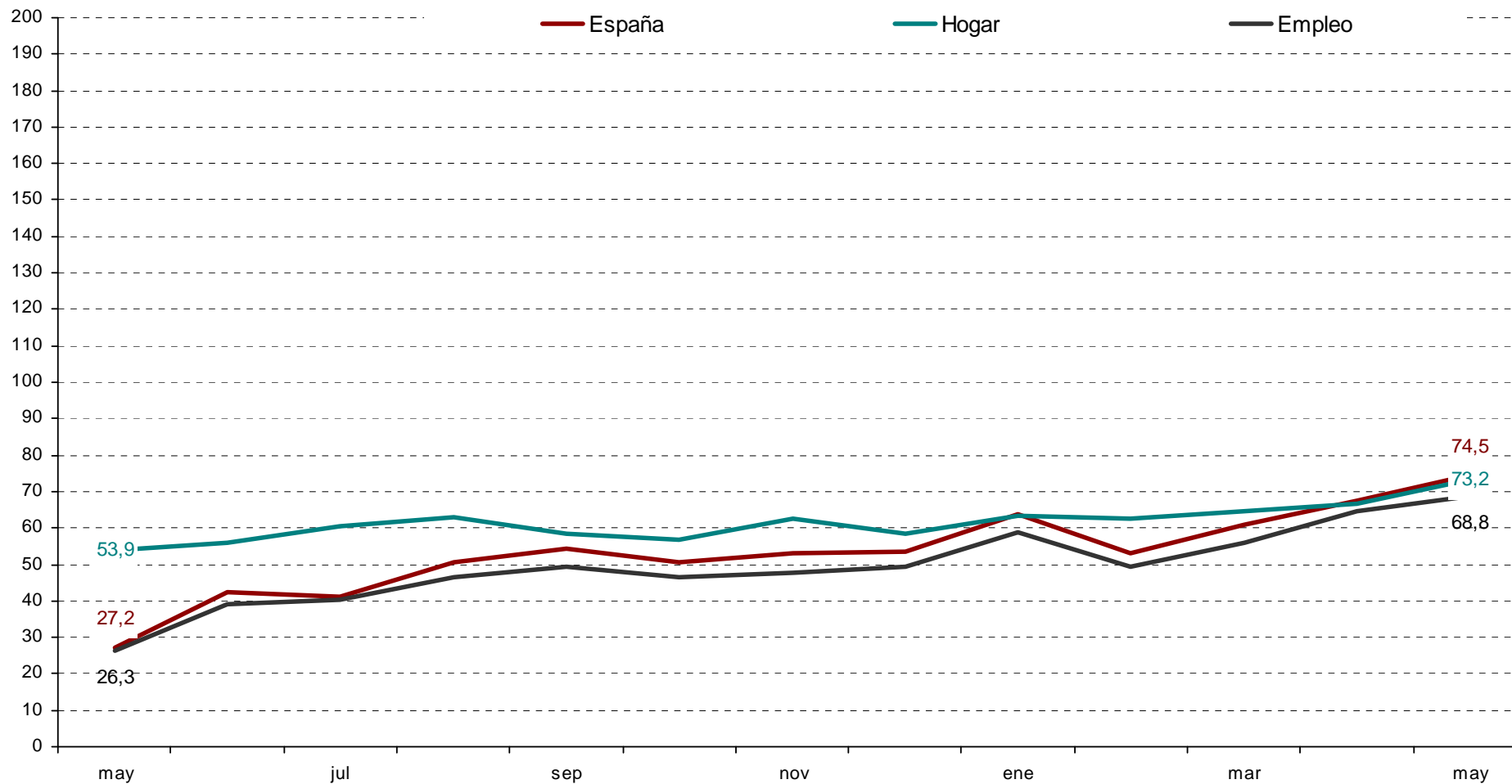
ICC (eje derecho) y tasa de variación en % (eje izquierdo). Base = enero 2005



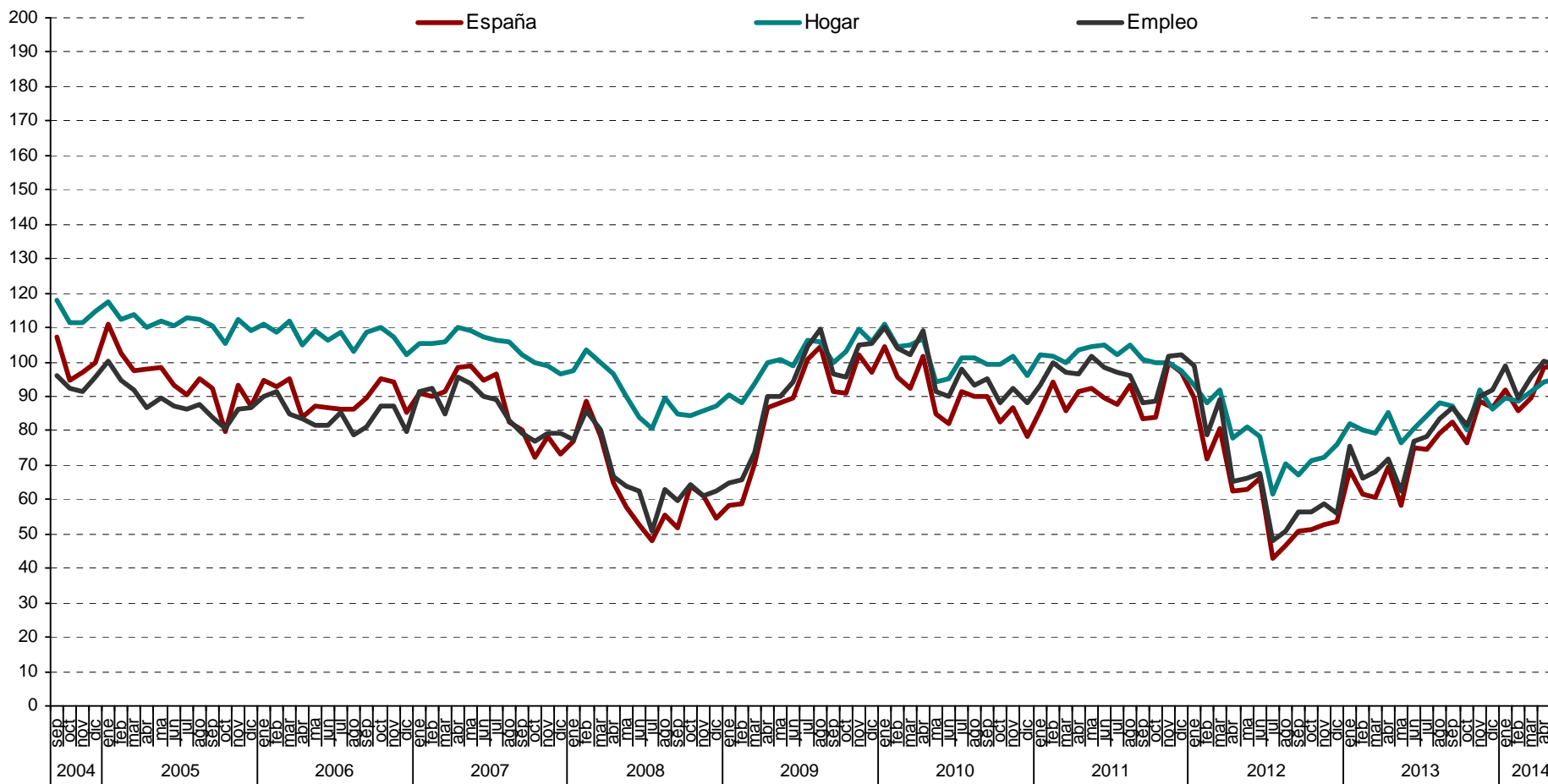
Valoración de la situación actual de la economía española, del hogar y del empleo



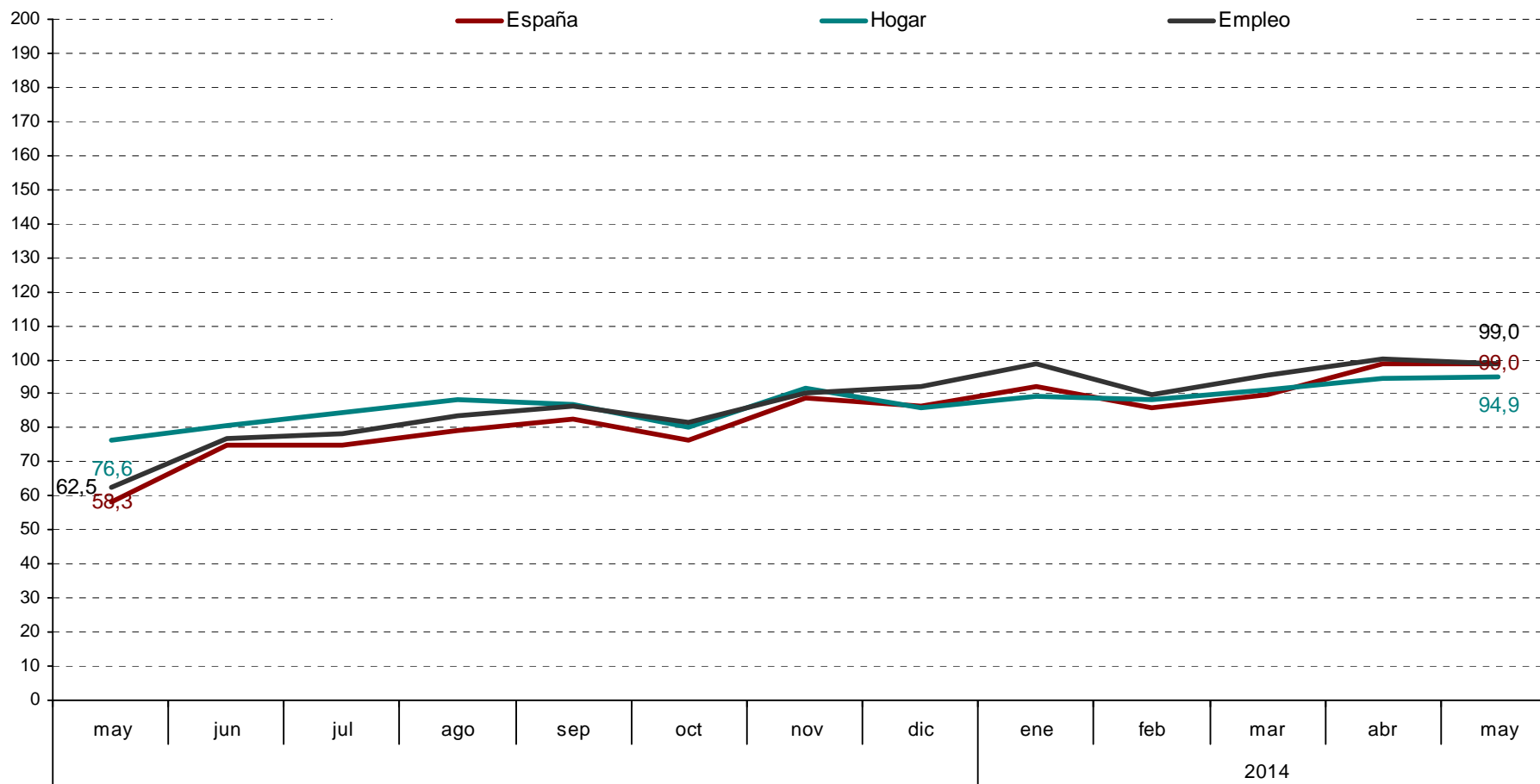
Evolución anual (2013-2014): situación actual de la economía española, del hogar v del empleo



Evolución mensual de las expectativas



Evolución anual (2013-2014) de las expectativas



Evolución mensual expectativas sobre precios, t. interes, ahorro y consumo duradero

