

CIS

Centro de Investigaciones Sociológicas

INDICADOR DE CONFIANZA DEL CONSUMIDOR. MES DE FEBRERO

EVOLUCIÓN DE INDICADORES

Estudio nº 3014
Febrero 2014

El **Indicador mensual de Confianza del Consumidor (ICC)** ha sido elaborado en España por el Instituto de Crédito Oficial entre los años 2004 y 2011. Desde noviembre de 2011 el ICC lo elabora el Centro de Investigaciones Sociológicas a partir de una encuesta realizada por GfK Emer Ad Hoc Research a 1.400 consumidores.

El ICC se calcula como media aritmética de los balances de la **situación actual** de la economía familiar, de la economía española y del empleo, respecto a la que existía hace seis meses, y de las **expectativas** respectivas para los próximos seis meses.

El ICC, como los indicadores de situación actual y de expectativas, puede tomar valores que oscilan entre 0 y 200. Por encima de 100, indica una percepción positiva de los consumidores y por debajo de 100 una percepción negativa.

En el siguiente enlace se puede consultar una explicación más detallada del ICC y su metodología:

http://www.cis.es/cis/opencms/ES/13_Indicadores/Indicadores/ICC/index.jsp

Comentarios al ICC del mes de febrero de 2014

	Feb 2013	Mar 2013	Abr 2013	May 2013	Jun 2013	Jul 2013	Ago 2013	Sep 2013	Oct 2013	Nov 2013	Dic 2013	Ene 2014	Feb 2014
INDICADOR CONFIANZA CONSUMIDOR	50,7	52,1	56,7	50,8	61,8	63,3	68,6	69,8	65,3	72,3	71,0	77,7	71,5
INDICADOR DE SITUACIÓN ACTUAL	32,1	35,0	37,7	35,8	45,9	47,4	53,4	54,1	51,2	54,4	53,8	62,0	55
INDICADOR DE EXPECTATIVAS	69,2	69,2	75,6	65,8	77,6	79,2	83,7	85,4	79,5	90,1	88,2	93,4	88

- **El ICC del mes de febrero se sitúa en 71,5 puntos, 6,2 puntos por debajo del dato del mes anterior.** Este descenso del ICC se produce tanto por una peor valoración de la situación actual, que retrocede 7 puntos, como por el descenso de las expectativas en 5,4 puntos. En relación al mismo mes del pasado año el avance continúa siendo muy significativo; el incremento del ICC alcanza los 20,8 puntos, con ganancias muy similares en términos absolutos para la valoración de la situación actual (+22,9) y las expectativas (+18,8). Sin embargo, en términos porcentuales, al igual que viene ocurriendo en los últimos meses, el perfil de la evolución registrada es menos homogéneo: el ICC aumenta un 41% como resultado de un crecimiento del 71,3% en la valoración de la situación actual y del 27,2% en las expectativas.

Expresado en tasas de variación, el ICC respecto al pasado mes de enero baja un 0,08 en términos absolutos o un 7,98 en porcentaje. Por su parte, la tasa interanual crece un 41,03% en relación al mismo mes de 2013. Por último, tomando como base enero de 2005, el ICC se encuentra en estos momentos un 28,5% por debajo de los valores que se obtuvieron en ese momento, mientras que en febrero de 2013 esa misma diferencia se situaba en el -47,9%.

- **El índice de valoración de la situación actual** se sitúa en febrero en 55 puntos, con un descenso de 7 puntos en relación al obtenido el pasado mes de enero. Esta evolución negativa es el resultado de una peor valoración de la evolución general de la

economía (-10,7 puntos) y una percepción más negativa de las posibilidades del mercado de trabajo (-9,7 puntos). Por su parte, la valoración de la situación de los hogares se mantiene prácticamente estable con un descenso de solo 0,7 puntos.

En relación a los datos de febrero de 2013 la evolución continúa siendo muy positiva. La valoración de la situación económica del país es hoy 28,3 puntos superior, las opciones que ofrece el mercado de trabajo se valoran 25,6 puntos por encima del valor de hace un año y la situación en los hogares ha mejorado en 14,9 puntos desde entonces. De nuevo, si analizamos los incrementos en términos relativos las diferencias son muy significativas: desde febrero de 2013 la valoración de las posibilidades del mercado de trabajo crece un 108,5%, y la valoración de la situación económica general aumenta un 114,1%, mientras que el incremento respecto a la situación de los hogares solo alcanza el 31,2%.

El gráfico con la evolución de este índice permite ver de forma muy clara la evolución que se viene comentando. Una evolución claramente positiva desde los mínimos de julio de 2012, que ha reducido la enorme brecha que se produce a partir de finales de 2007 entre la situación de los hogares y el resto de los componentes de este indicador.

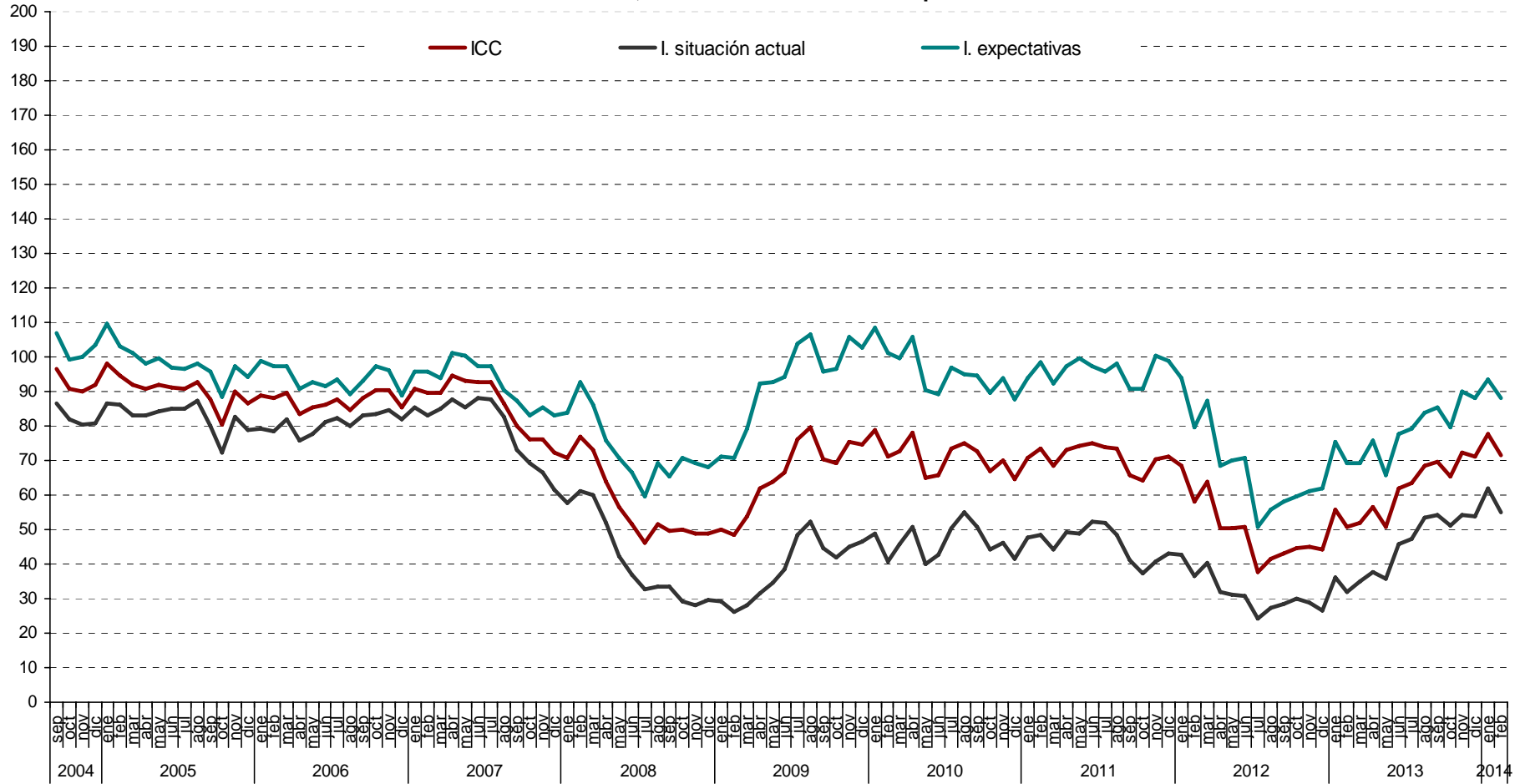
- El **índice de expectativas** llega en este mes a los 88 puntos, un descenso de 5,4 puntos respecto al pasado mes de enero. La evolución de sus tres componentes es negativa y con características similares a las comentadas respecto a la evolución del indicador de situación actual. La evolución más negativa afecta a las expectativas respecto al mercado de trabajo, que retroceden 9,4 puntos, y las referidas a la situación económica general, que descienden 6 puntos; por su parte, las expectativas sobre la situación de los hogares solo descienden en 1 punto.

En términos interanuales los datos de expectativas también ofrecen una evolución favorable desde febrero del pasado año y, aunque su cuantía es más moderada, la evolución de sus tres componentes es similar a la anteriormente comentada respecto al

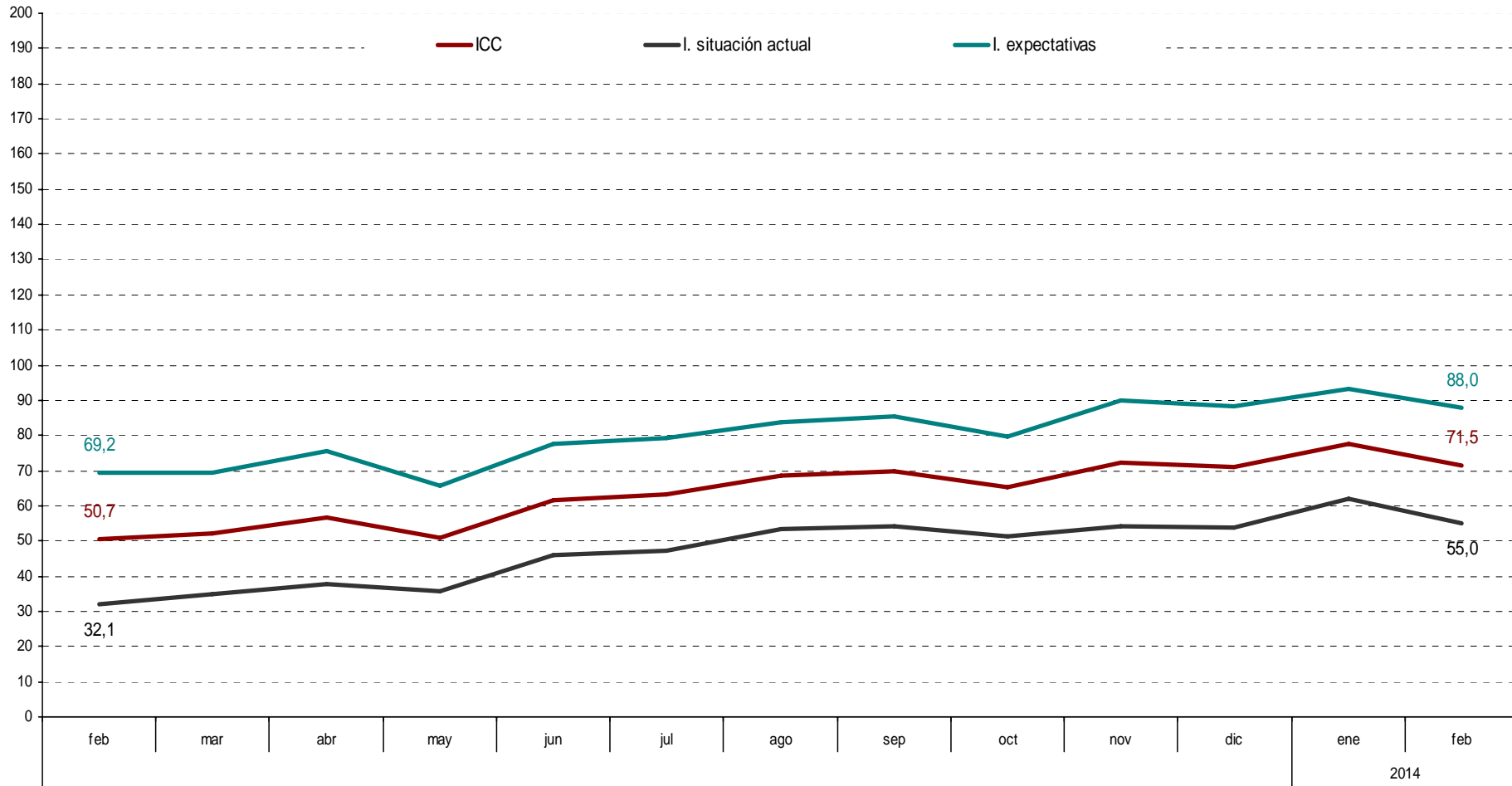
índice de situación actual. Las expectativas respecto a la situación económica del país y el empleo se incrementan en el último año 24,5 y 23,3 puntos respectivamente, mientras que las de los hogares solo aumentan en 8,4 puntos. En porcentaje, las expectativas respecto de la situación económica general han crecido en el último año un 39,8%, las referidas al empleo un 35,2% y las de los hogares un 10,5%. El gráfico de este indicador también permite observar una evolución muy similar a la ya comentada respecto al índice de situación actual: un crecimiento claro y continuado de todos sus componentes con un menor crecimiento relativo de las expectativas de los hogares.

- Por último, como información adicional al ICC, la evolución de las expectativas en relación a los precios, los tipos de interés, las posibilidades de ahorro de los hogares y la compra de bienes duraderos muestra un desarrollo coincidente con los datos comentados hasta ahora. En este mes de febrero se observa un ligero descenso en las expectativas de ahorro y consumo de bienes duraderos, se mantiene la confianza en la estabilidad de los tipos de interés y se reduce ligeramente la desconfianza respecto a la evolución de los precios en el futuro.

Evolución del ICC, I. situación actual e I. de expectativas



Evolución anual (2012-2013) del ICC



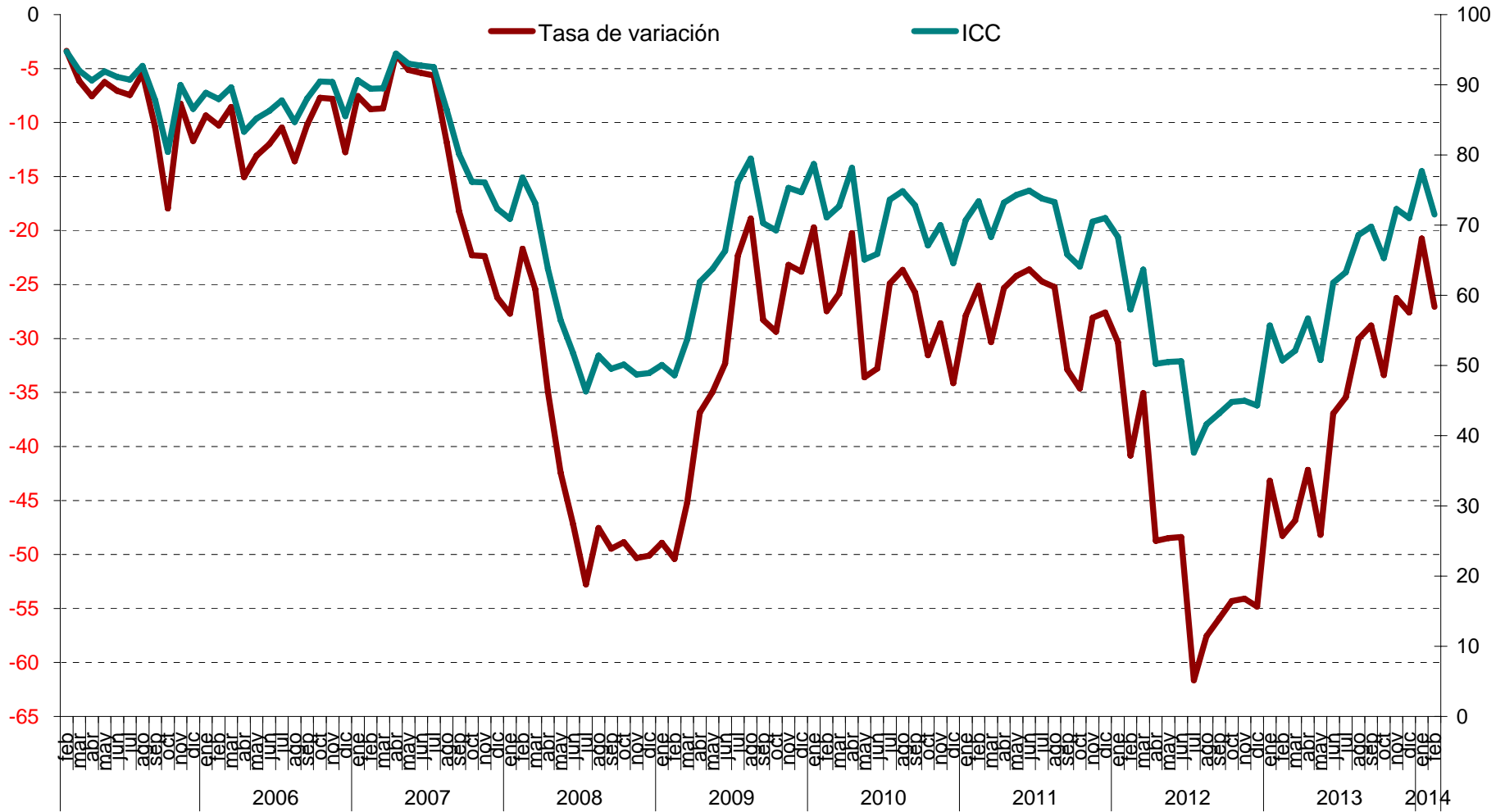
ICC Tasa mensual (en %)



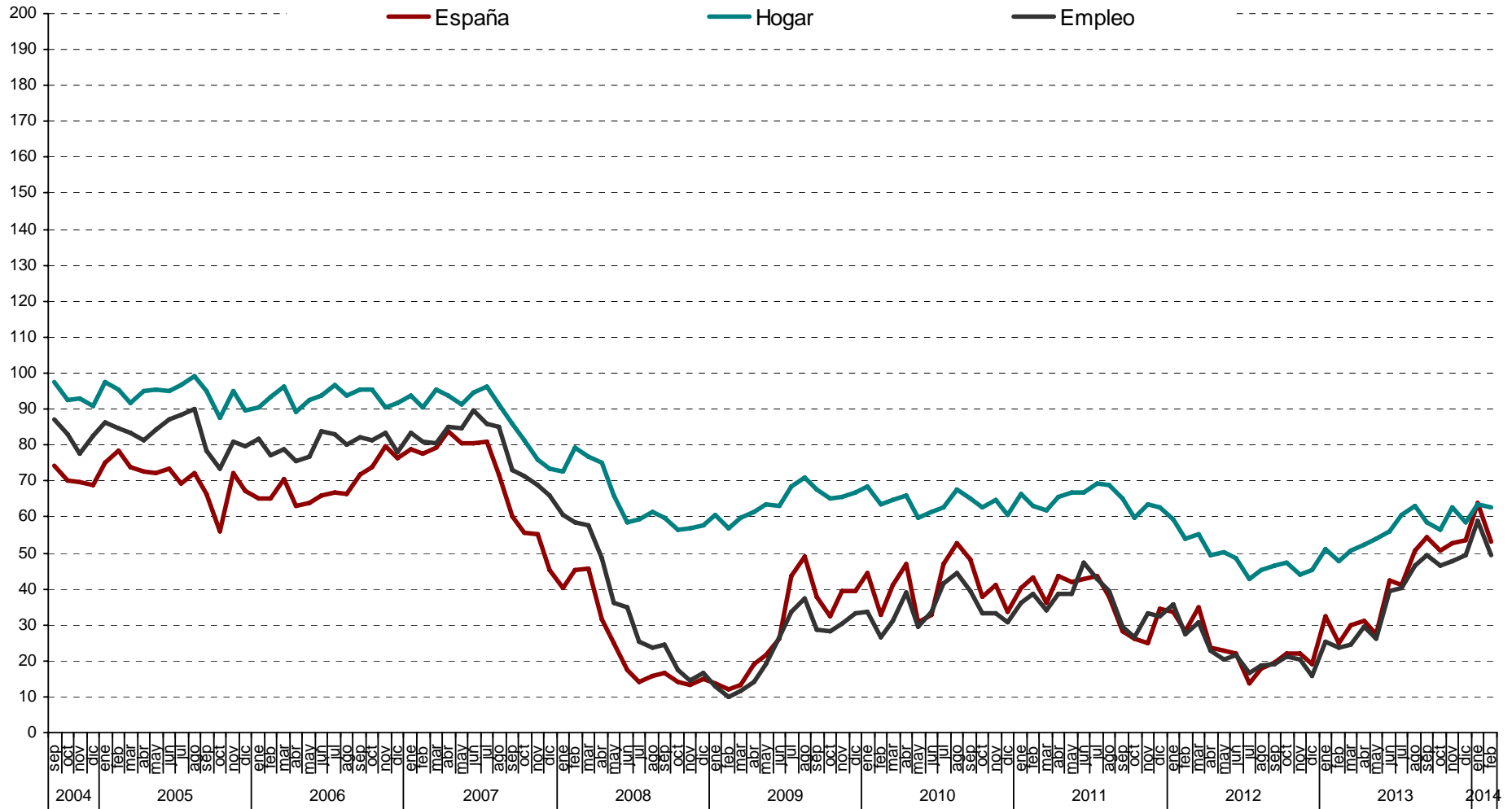
ICC Tasa de variación interanual



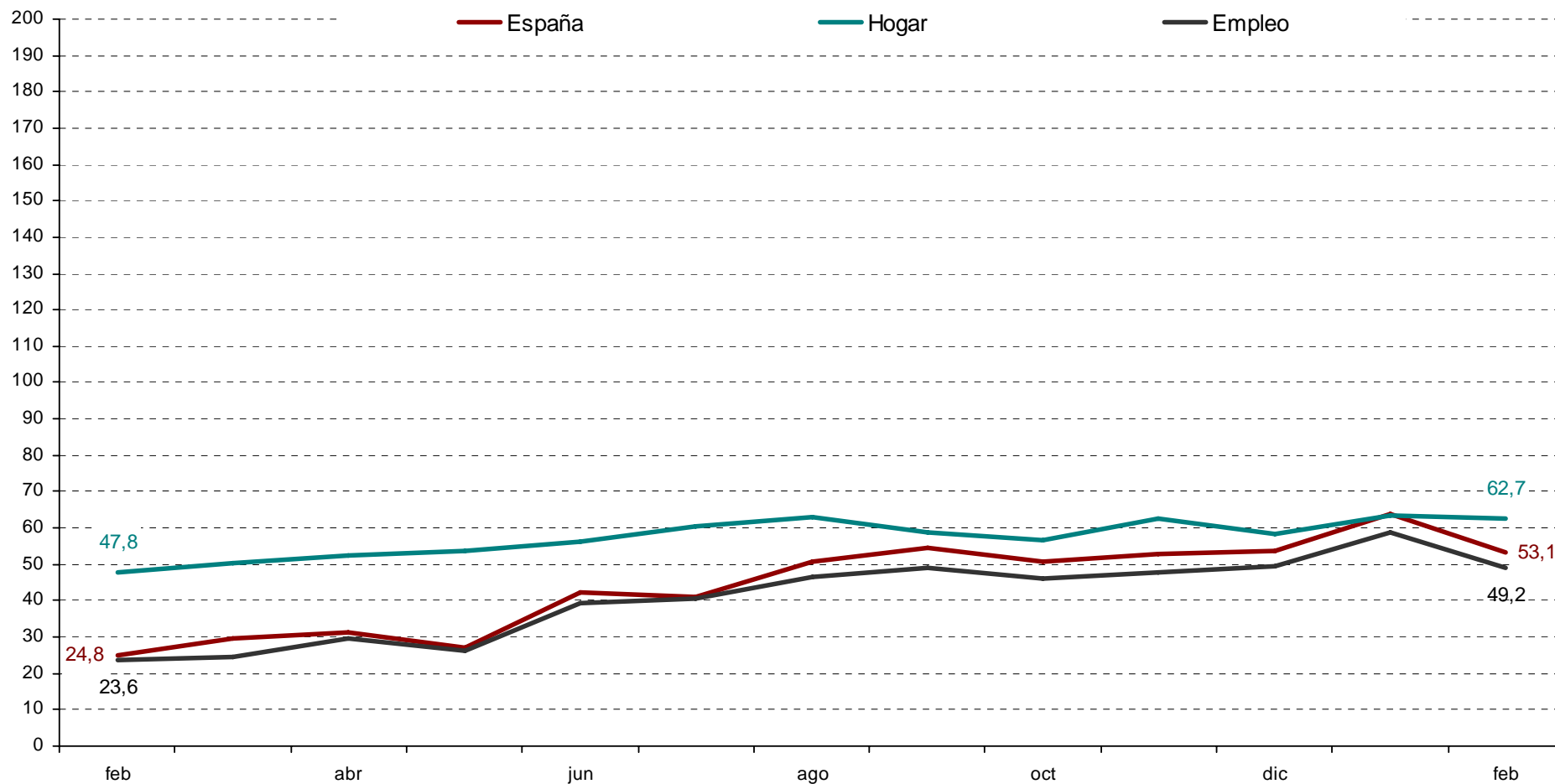
ICC (eje derecho) y tasa de variación en % (eje izquierdo). Base = enero 2005



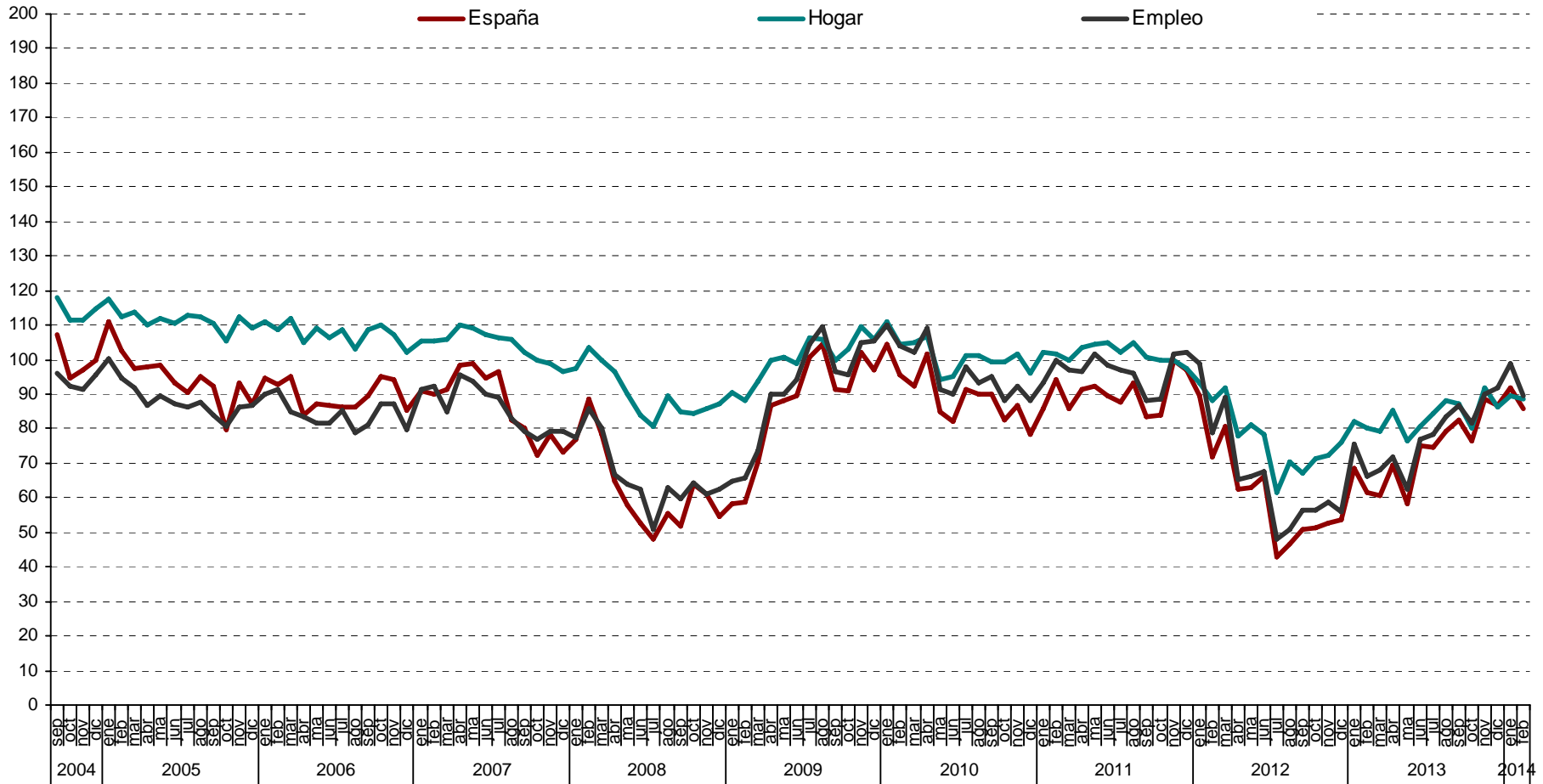
Valoración de la situación actual de la economía española, del hogar y del empleo



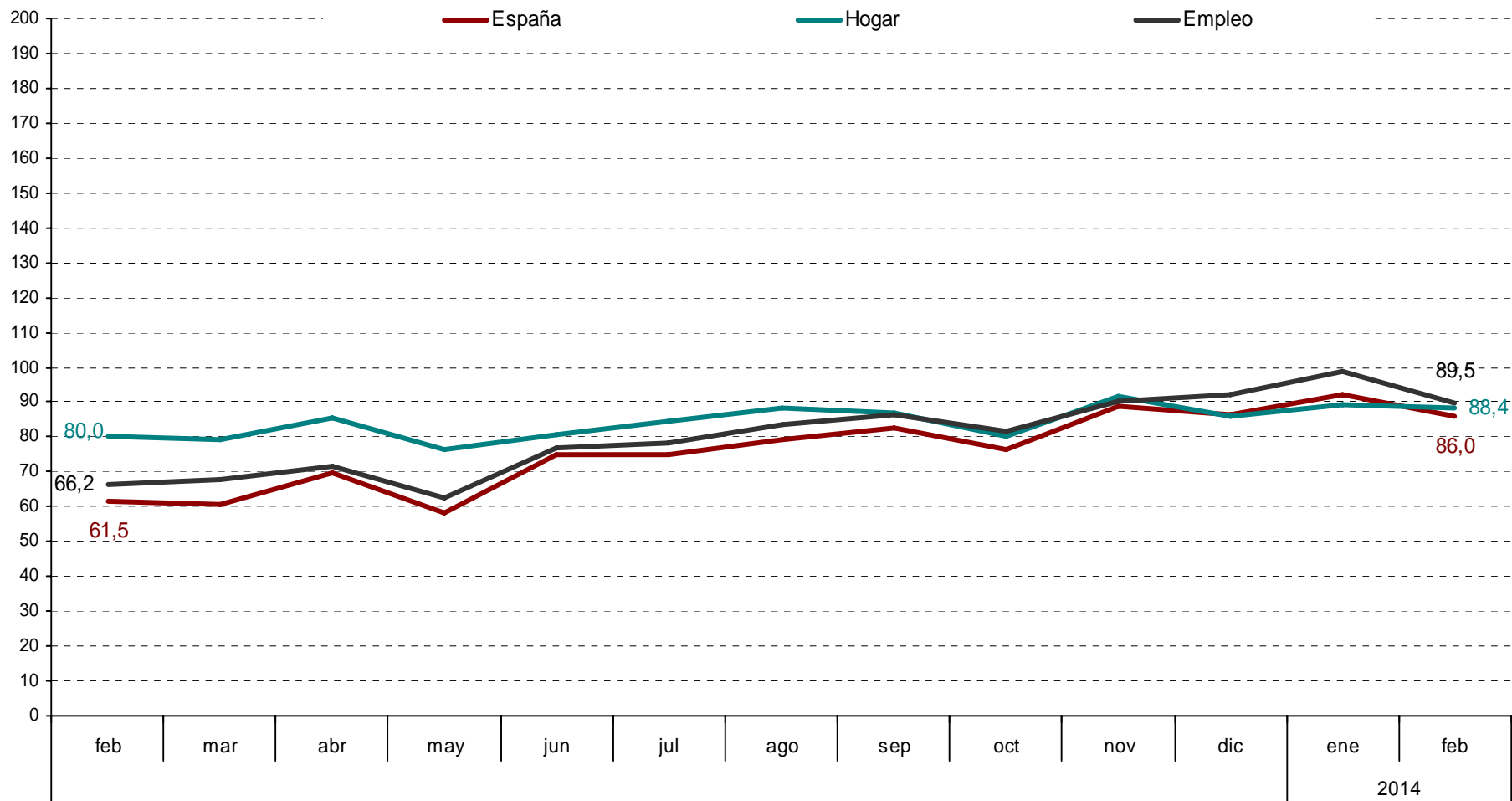
Evolución anual (2012-2013): situación actual de la economía española, del hogar y del empleo



Evolución mensual de las expectativas



Evolución anual (2012-2013) de las expectativas



Evolución mensual expectativas sobre precios, t. interes, ahorro y consumo duradero

