

CIS

Centro de Investigaciones Sociológicas

INDICADOR DE CONFIANZA DEL CONSUMIDOR. MES DE ENERO

EVOLUCIÓN DE INDICADORES

Estudio nº 3012
Enero 2014

El **Indicador mensual de Confianza del Consumidor (ICC)** ha sido elaborado en España por el Instituto de Crédito Oficial entre los años 2004 y 2011. Desde noviembre de 2011 el ICC lo elabora el Centro de Investigaciones Sociológicas a partir de una encuesta realizada por GfK Emer Ad Hoc Research a 1.400 consumidores.

El ICC se calcula como media aritmética de los balances de la **situación actual** de la economía familiar, de la economía española y del empleo, respecto a la que existía hace seis meses, y de las **expectativas** respectivas para los próximos seis meses.

El ICC, como los indicadores de situación actual y de expectativas, puede tomar valores que oscilan entre 0 y 200. Por encima de 100, indica una percepción positiva de los consumidores y por debajo de 100 una percepción negativa.

En el siguiente enlace se puede consultar una explicación más detallada del ICC y su metodología:

http://www.cis.es/cis/opencms/ES/13_Indicadores/Indicadores/ICC/index.jsp

Comentarios al ICC del mes de enero de 2014

	Ene 2013	Feb 2013	Mar 2013	Abr 2013	May 2013	Jun 2013	Jul 2013	Ago 2013	Sep 2013	Oct 2013	Nov 2013	Dic 2013	Ene 2014
INDICADOR CONFIANZA CONSUMIDOR	55,7	50,7	52,1	56,7	50,8	61,8	63,3	68,6	69,8	65,3	72,3	71,0	77,7
INDICADOR DE SITUACIÓN ACTUAL	36,2	32,1	35,0	37,7	35,8	45,9	47,4	53,4	54,1	51,2	54,4	53,8	62,0
INDICADOR DE EXPECTATIVAS	75,2	69,2	69,2	75,6	65,8	77,6	79,2	83,7	85,4	79,5	90,1	88,2	93,4

- **El ICC del mes de enero se sitúa en 77,7 puntos, 6,7 puntos por encima del dato del mes anterior.** Esta nueva subida del ICC se produce tanto por una mejor valoración de la situación actual, que aumenta 8,2 puntos en este mes, como por el incremento de las expectativas en 5,2 puntos. En relación al mismo mes del pasado año el avance vuelve a ser muy significativo; el incremento del ICC alcanza los 22 puntos, con ganancias muy similares en términos absolutos para la valoración de la situación actual (+25,8) y las expectativas (+18,2). Sin embargo, en términos porcentuales, al igual que viene ocurriendo en los últimos meses, el perfil de la evolución registrada es menos homogéneo: el ICC aumenta un 39,5% como resultado de un crecimiento del 71,3% en la valoración de la situación actual y del 24,2% en las expectativas.

Expresado en tasas de variación, el ICC respecto al pasado mes de diciembre crece un 0,09 en términos absolutos o un 9,44 en porcentaje, y la tasa interanual crece un 39,5% en relación al mismo mes de 2013. Por último, tomando como base enero de 2005, el ICC se encuentra en estos momentos un 23,3% por debajo de los valores que se obtuvieron en ese momento, mientras que en enero del 2013 esa misma diferencia se situaba en el -49,3%.

- **El índice de valoración de la situación actual** se sitúa en enero en 62 puntos, con un aumento de 8,2 puntos en relación al obtenido el pasado mes de diciembre. Esta evolución claramente positiva del indicador es el resultado de una mejor valoración en

todos sus componentes; la valoración de la evolución general de la economía aumenta en 10,3 puntos y la percepción de las posibilidades del mercado de trabajo crece en 9,5 puntos, una evolución que sitúa a estos dos componentes del indicador en valores similares a los que se obtenían a finales de 2007 y principios de 2008. Por su parte, la valoración de la situación de los hogares crece de forma más moderada (4,9 puntos) y mantiene a este tercer componente del indicador en valores inferiores o muy similares a los observados durante el año 2011.

En relación a los datos de enero de 2013 la evolución continúa siendo muy positiva. La valoración de la situación económica del país es hoy 31,6 puntos superior, las opciones que ofrece el mercado de trabajo se valoran 33,5 puntos por encima del valor de hace un año y la situación en los hogares ha mejorado en 12,5 puntos desde entonces. De nuevo, si analizamos los incrementos en términos relativos las diferencias son muy significativas: desde enero de 2013 la valoración de las posibilidades del mercado de trabajo crece un 131,9%, la valoración de la situación económica general aumenta un 98,1%, mientras que el incremento respecto a la situación de los hogares sólo alcanza el 24,6%.

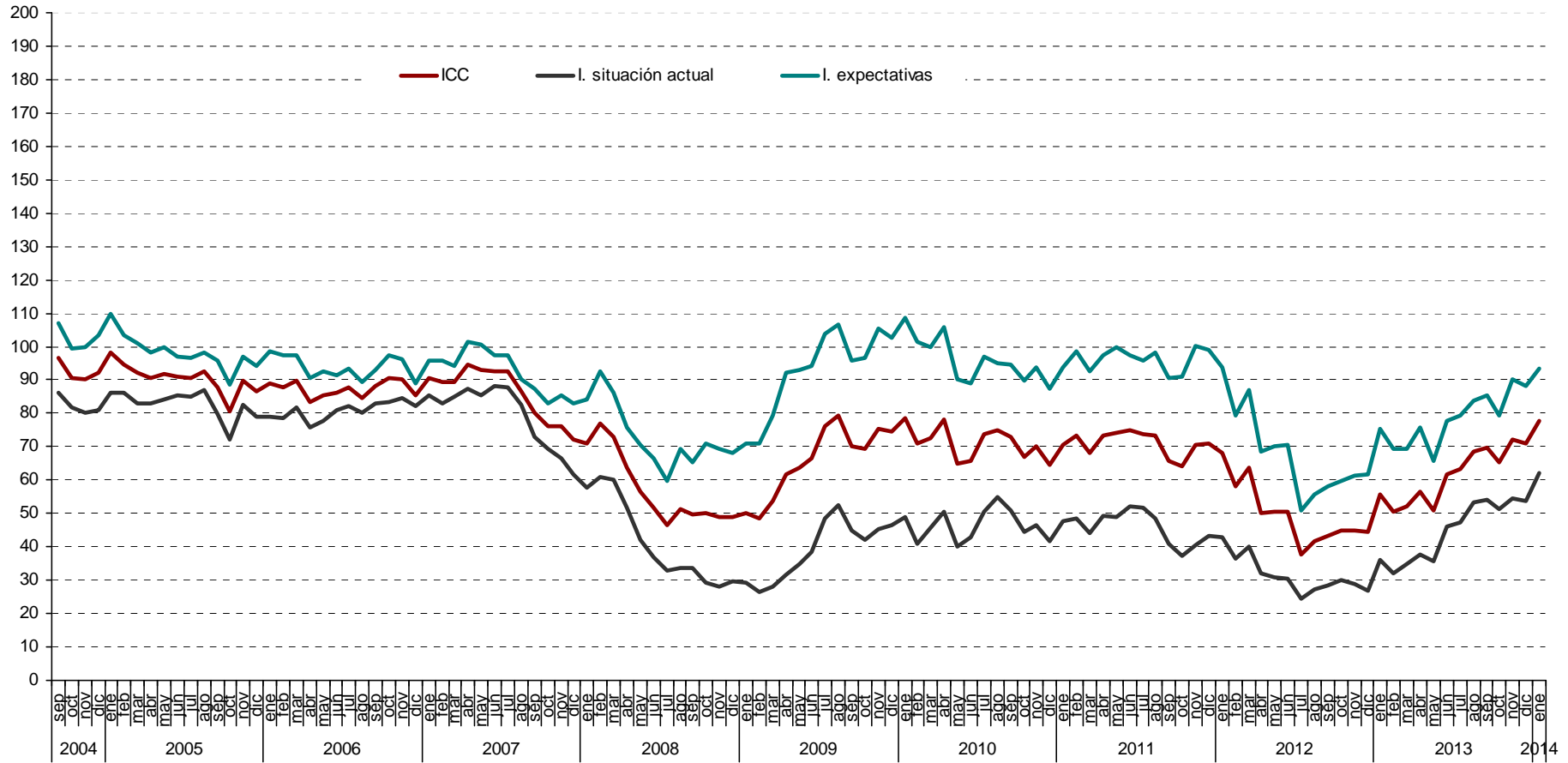
El gráfico con la evolución de este índice permite ver de forma muy clara la evolución que se viene comentando. Una evolución claramente positiva desde los mínimos de julio de 2012 que ha reducido la enorme brecha que se produce entre los distintos componentes de este indicador a partir de finales de 2007.

- El **índice de expectativas** llega en este mes a los 93,4 puntos, un aumento de 5,2 puntos respecto al pasado mes de diciembre. La evolución de sus tres componentes es positiva y con características similares a las comentadas respecto a la evolución del indicador de situación actual. La evolución más positiva afecta a las expectativas respecto al mercado de trabajo que crecen en 7 puntos, al igual que las referidas a la situación económica general que avanzan 5,4 puntos, por su parte, las expectativas sobre la situación de los hogares crecen de forma más moderada, en 3,3 puntos.

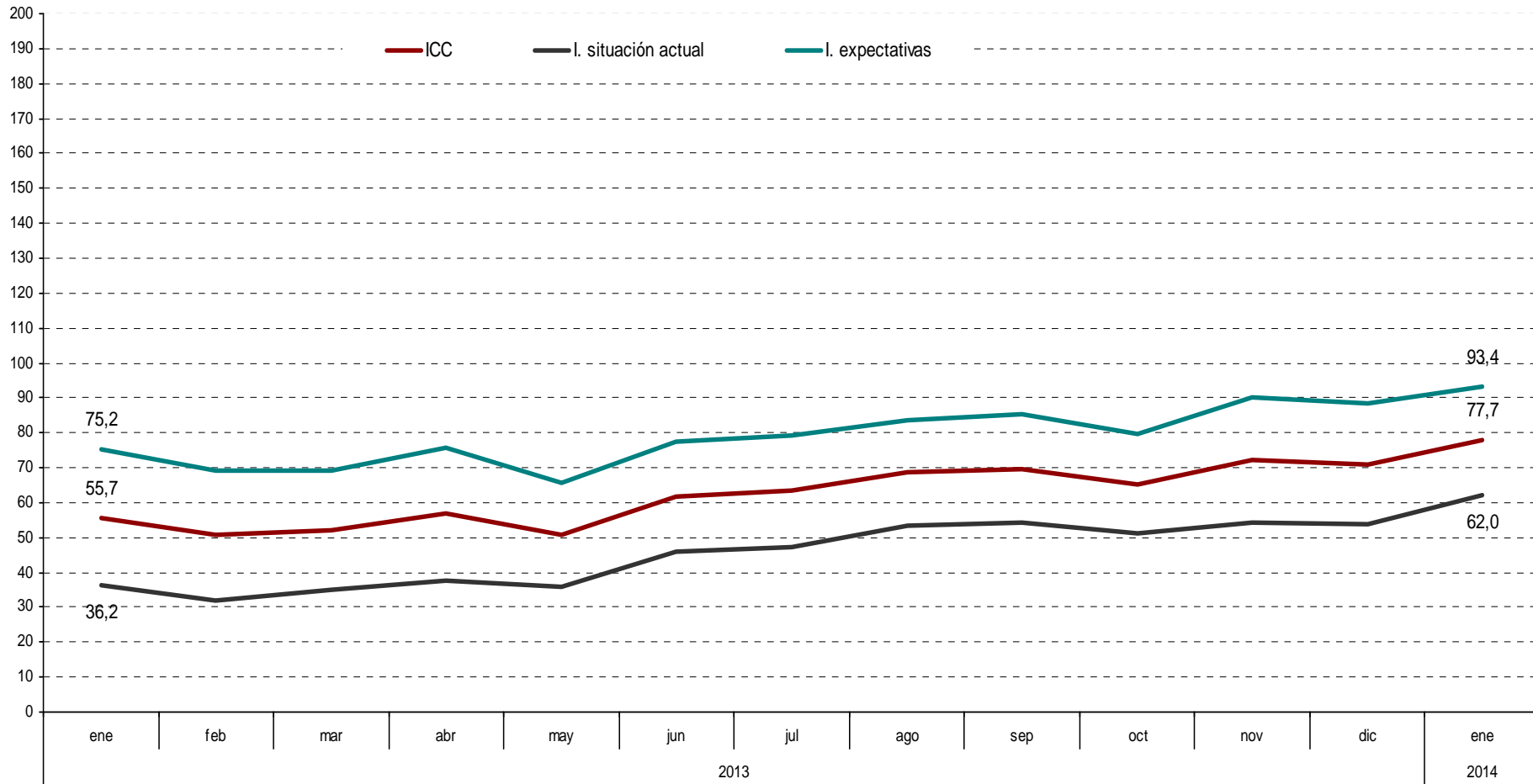
En términos interanuales los datos de expectativas también ofrecen una evolución muy favorable desde enero del pasado año y, aunque su cuantía es más moderada, la evolución de sus tres componentes es similar a la anteriormente comentada respecto al índice de situación actual. Las expectativas respecto a la situación económica del país y el empleo se incrementan en el último año 23,7 y 23,5 puntos respectivamente, mientras que las de los hogares crecen en 7,4 puntos. En porcentaje, las expectativas respecto de la situación económica general han crecido en el último año un 34,7%, las referidas al empleo un 31,2% y las de los hogares un 9%. El gráfico de este indicador también permite observar una evolución muy similar a la ya comentada respecto al índice de situación actual: un crecimiento claro y continuado de todos sus componentes y un proceso de reducción de las diferencias entre ellos por el menor crecimiento relativo de las expectativas de los hogares.

- Por último, como información adicional al ICC, la evolución de las expectativas en relación a los precios, tipos de interés, las posibilidades de ahorro de los hogares y la compra de bienes duraderos muestra un desarrollo coincidente con los datos comentados en los últimos meses. En este mes de enero vuelven a subir con claridad las expectativas de ahorro y consumo duradero, se mantiene una cierta confianza en la estabilidad de los tipos de interés y continúa existiendo una gran desconfianza respecto a la evolución de los precios en el futuro.

Evolución del ICC, I. situación actual e I. de expectativas



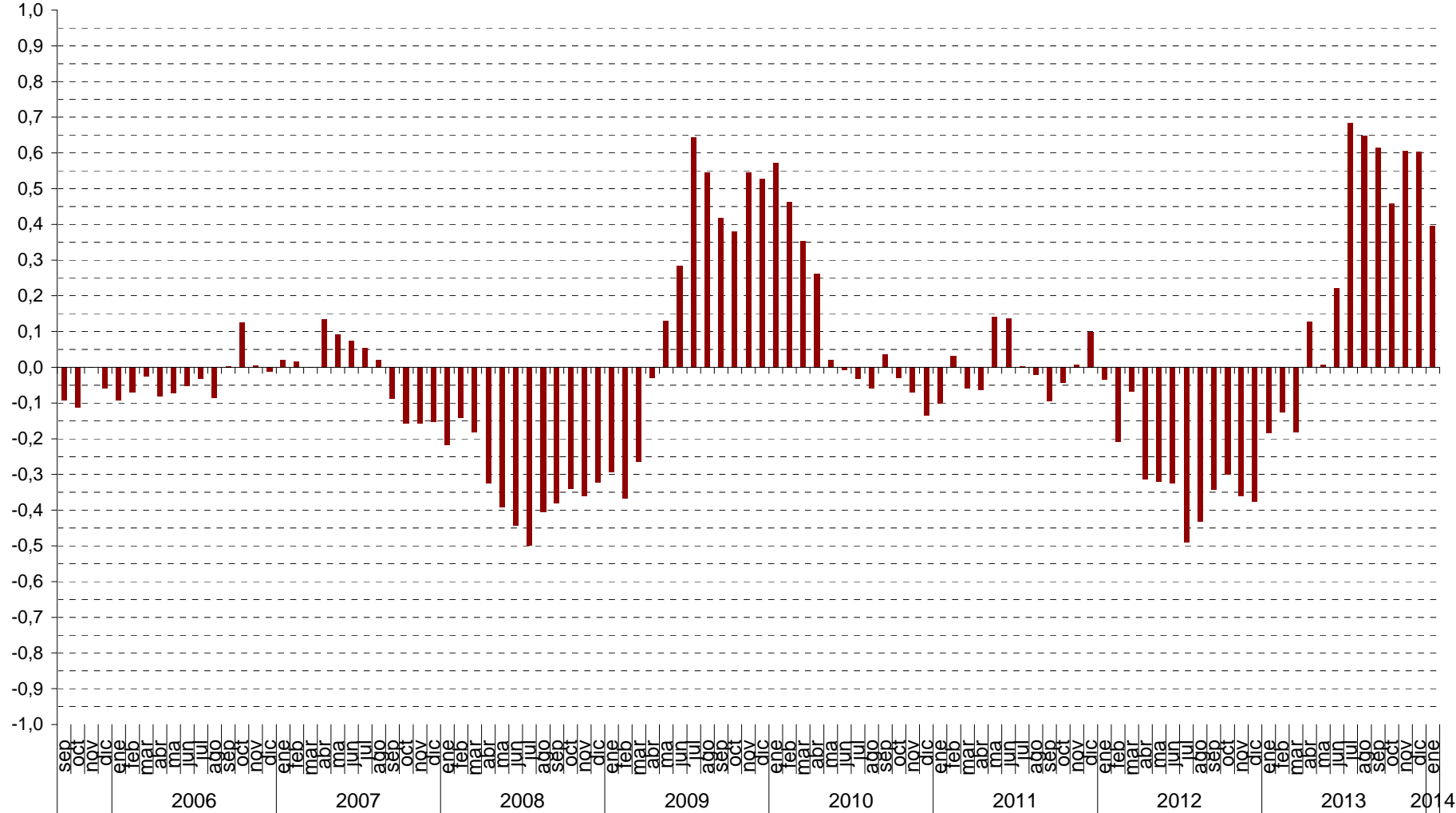
Evolución anual (2012-2013) del ICC



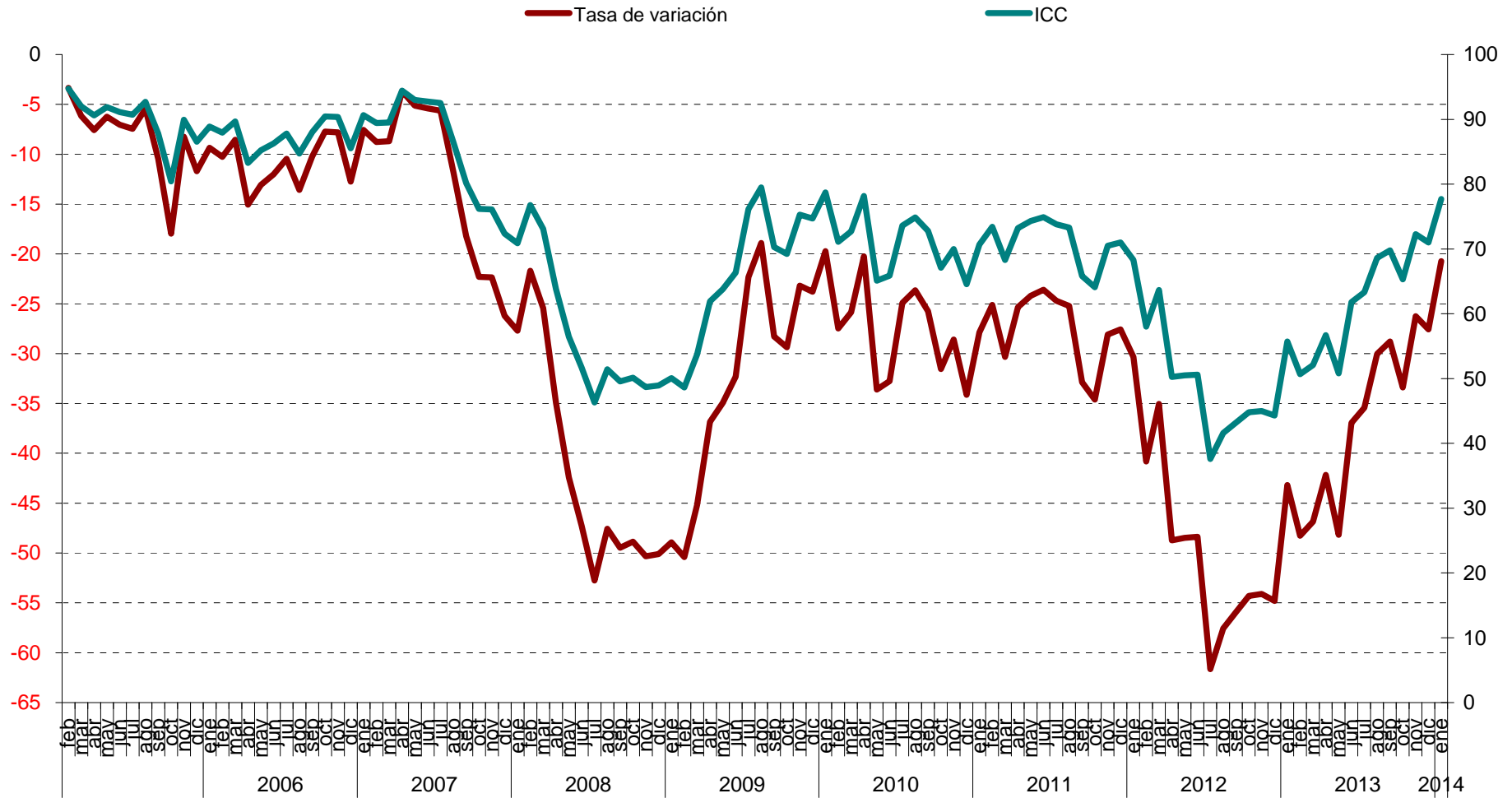
ICC Tasa mensual (en %)



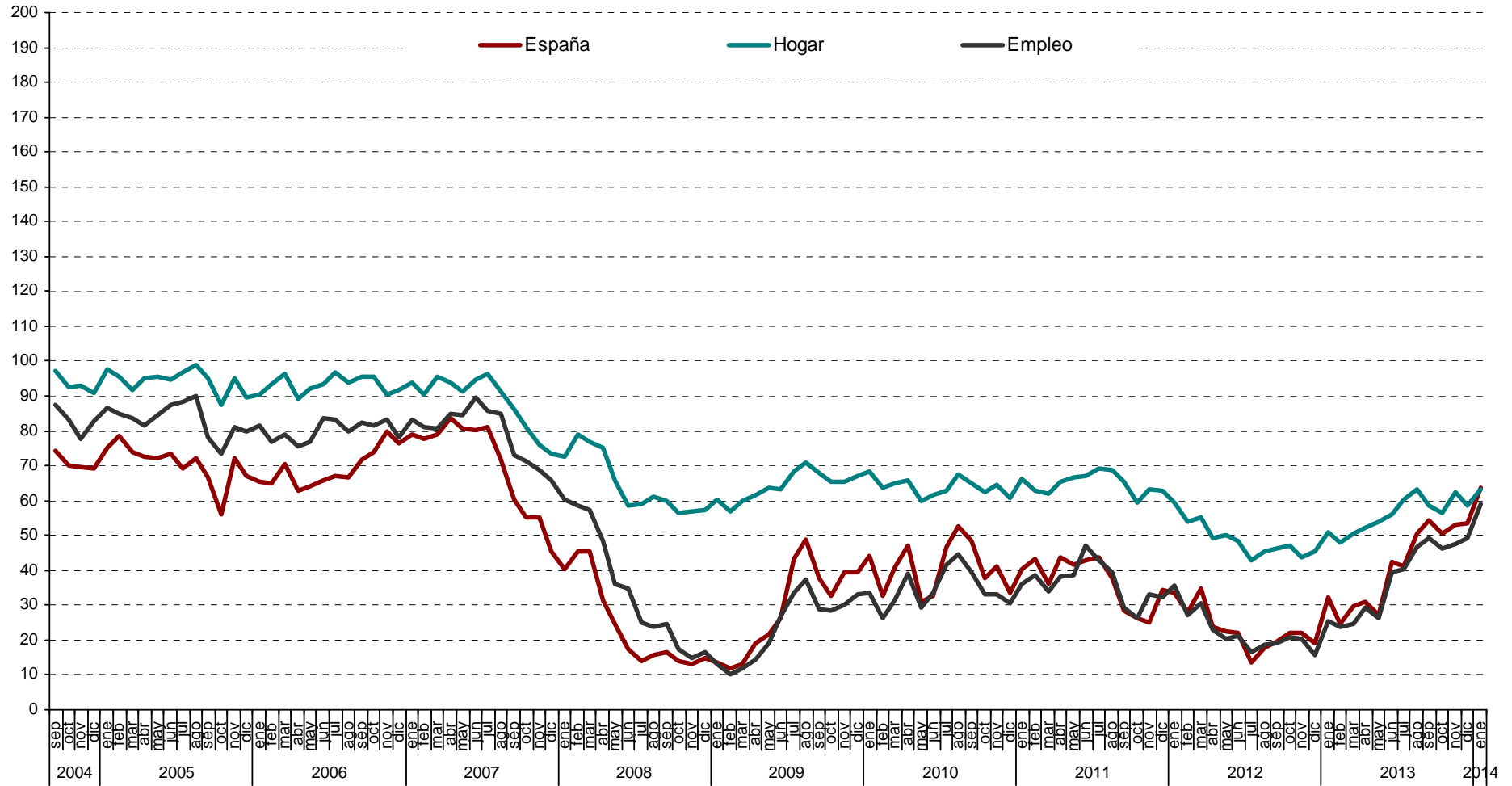
ICC Tasa de variación interanual



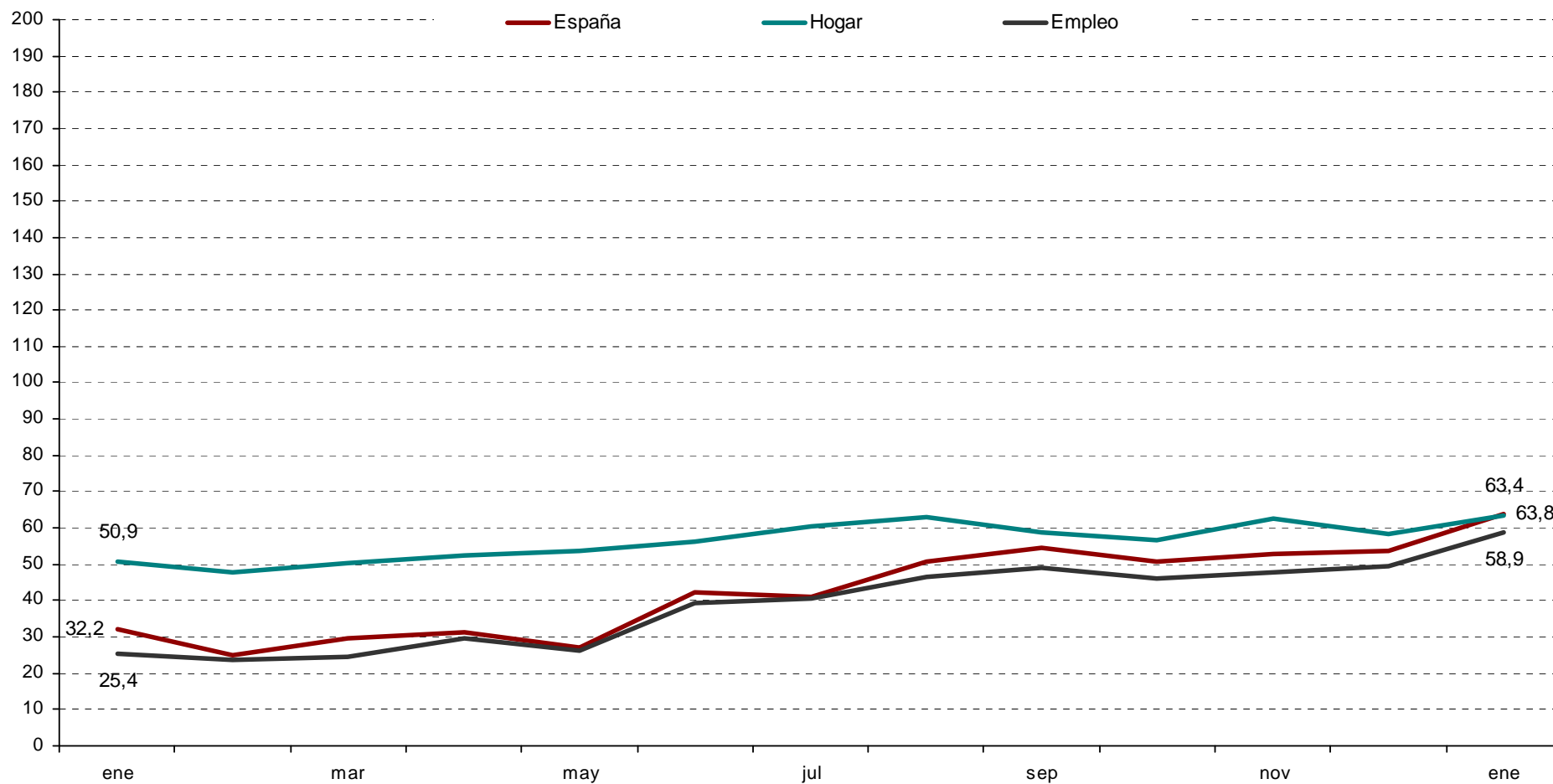
ICC (eje derecho) y tasa de variación en % (eje izquierdo). Base = enero 2005



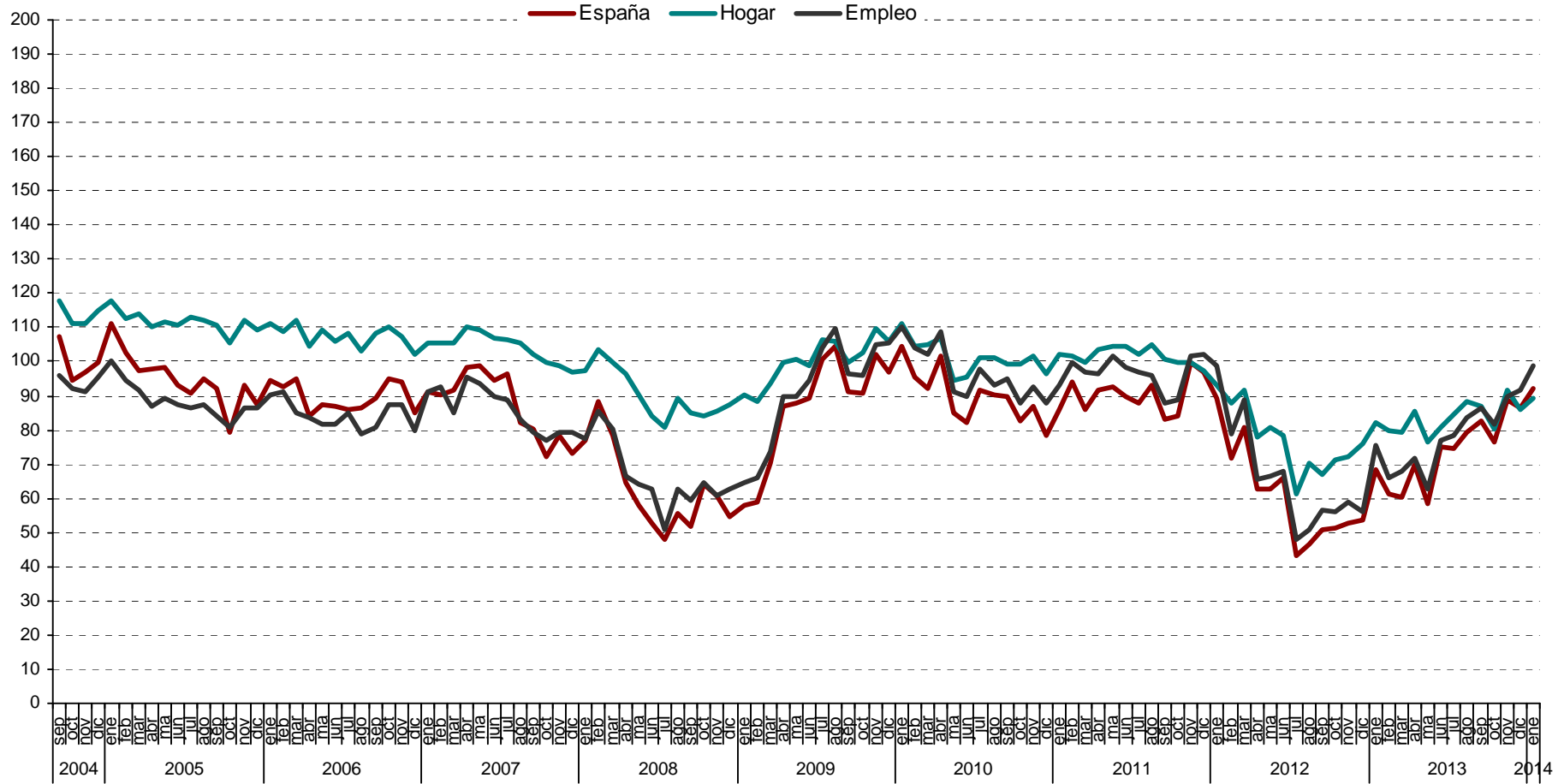
Valoración de la situación actual de la economía española, del hogar y del empleo



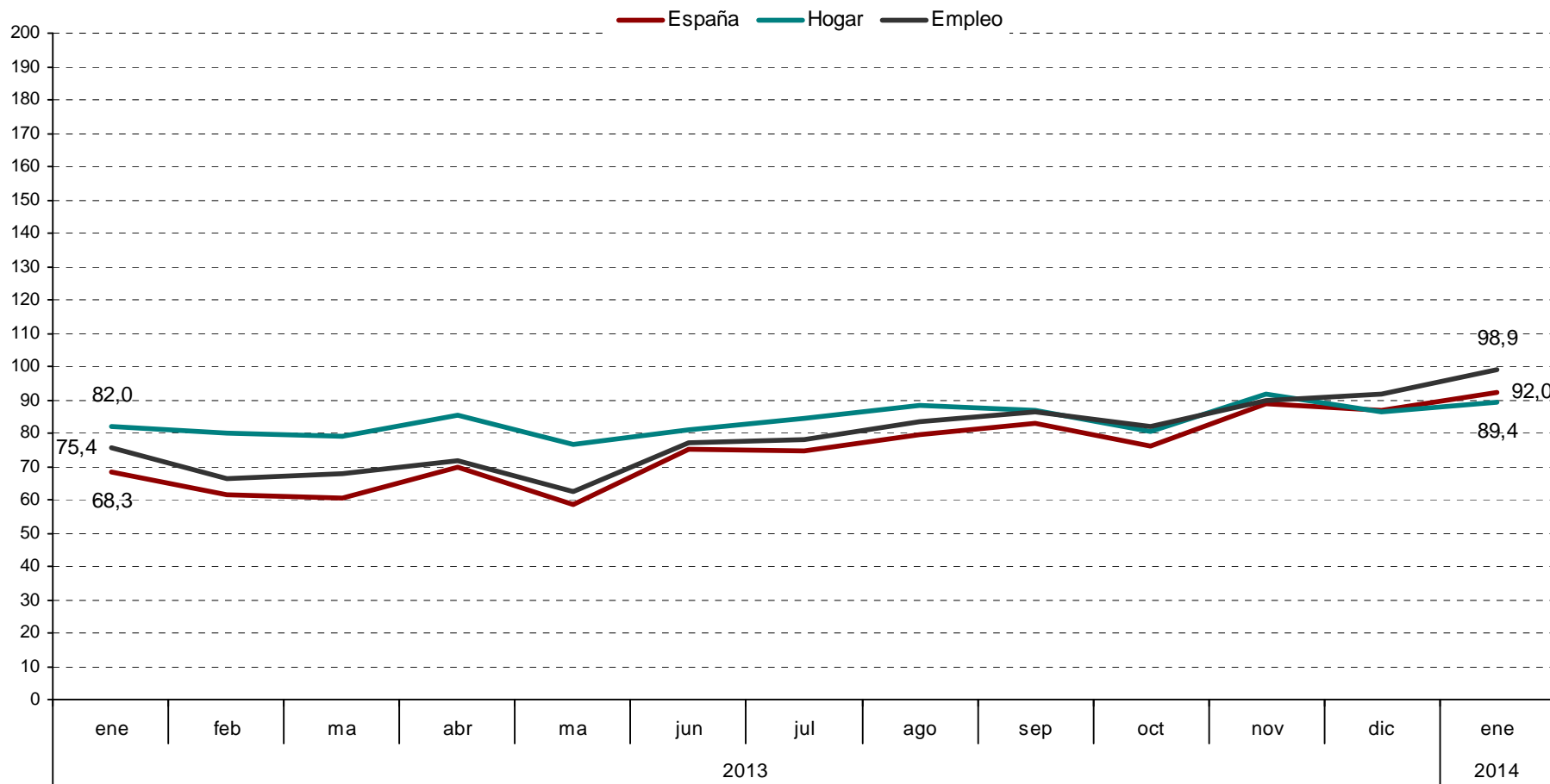
Evolución anual (2012-2013): situación actual de la economía española, del hogar y del empleo



Evolución mensual de las expectativas



Evolución anual (2012-2013) de las expectativas



Evolución mensual expectativas sobre precios, t. interes, ahorro y consumo duradero

