

CIS

Centro de Investigaciones Sociológicas

INDICADOR DE CONFIANZA DEL CONSUMIDOR. MES DE OCTUBRE

EVOLUCIÓN DE INDICADORES

Estudio nº 3.003
Octubre 2013

El **Indicador mensual de Confianza del Consumidor (ICC)** ha sido elaborado en España por el Instituto de Crédito Oficial entre los años 2004 y 2011. Desde noviembre de 2011 el ICC lo elabora el Centro de Investigaciones Sociológicas a partir de una encuesta realizada por GfK Emer Ad Hoc Research a 1.400 consumidores.

El ICC se calcula como media aritmética de los balances de la **situación actual** de la economía familiar, de la economía española y del empleo, respecto a la que existía hace seis meses, y de las **expectativas** respectivas para los próximos seis meses.

El ICC, como los indicadores de situación actual y de expectativas, puede tomar valores que oscilan entre 0 y 200. Por encima de 100, indica una percepción positiva de los consumidores y por debajo de 100 una percepción negativa.

En el siguiente enlace se puede consultar una explicación más detallada del ICC y su metodología:

http://www.cis.es/cis/opencms/ES/13_Indicadores/Indicadores/ICC/index.jsp

Comentarios al ICC del mes de octubre de 2013

	Oct 2012	Nov 2012	Dic 2012	Ene 2013	Feb 2013	Mar 2013	Abr 2013	May 2013	Jun 2013	Jul 2013	Ago 2013	Sep 2013	Oct 2013
INDICADOR CONFIANZA CONSUMIDOR	44,8	45,0	44,3	55,7	50,7	52,1	56,7	50,8	61,8	63,3	68,6	69,8	65,3
INDICADOR DE SITUACIÓN ACTUAL	30,1	28,8	26,7	36,2	32,1	35,0	37,7	35,8	45,9	47,4	53,4	54,1	51,2
INDICADOR DE EXPECTATIVAS	59,6	61,3	61,9	75,2	69,2	69,2	75,6	65,8	77,6	79,2	83,7	85,4	79,5

- El ICC del mes de octubre se sitúa en 65,3 puntos, 4,5 puntos por debajo del dato del mes anterior. Este descenso del ICC se produce por una menor valoración de la situación actual, que pierde 2,9 puntos respecto al dato de septiembre y, especialmente, por un descenso de 5,9 puntos en el índice de expectativas. No obstante, en relación a octubre del pasado año el avance sigue siendo muy significativo; el incremento alcanza los 20,5 puntos, con ganancias muy similares en términos absolutos para la valoración de la situación actual (+21,1) y las expectativas (+19,9). Sin embargo, en términos porcentuales, al igual que ocurría en los tres últimos meses, el perfil de la evolución registrada en los últimos doce meses es menos homogéneo: el ICC aumenta un 45,8% como resultado de un crecimiento del 70,1% en la valoración de la situación actual y un incremento del 33,4% en las expectativas.

Expresado en tasas de variación, el ICC respecto al pasado mes de septiembre retrocede un 0,06 en términos absolutos o un 6,4 en porcentaje, mientras que la tasa interanual crece un 45,8% en relación al mismo mes de 2012. Por último, tomando como base enero de 2005, el ICC se encuentra en estos momentos un 33,4% por debajo de los valores que se obtuvieron en ese momento, mientras que en octubre del pasado año esa misma diferencia se situaba en el -54,3%.

- El **índice de valoración de la situación actual** se sitúa en octubre en 51,2 puntos, con un descenso de 2,9 puntos en relación al obtenido el pasado mes de septiembre. Esta evolución negativa del índice de situación actual es el resultado del descenso que experimentan todos sus componentes. Así, la valoración de la evolución general de la economía desciende en 3,9 puntos, la percepción de las posibilidades del mercado de trabajo retrocede en 2,7 puntos y la valoración de la situación de los hogares desciende en 2 puntos.

En relación a los datos de octubre de 2012 la evolución continúa siendo positiva. La valoración de la situación económica del país es hoy 28,5 puntos superior, las opciones que ofrece el mercado de trabajo se valoran 25,3 puntos por encima del valor de hace un año y la situación en los hogares ha mejorado en 9,3 puntos desde entonces. De nuevo, si analizamos los incrementos en términos relativos las diferencias son muy significativas: desde octubre de 2012 la valoración de las posibilidades del mercado de trabajo crece un 120,5%, la valoración de la situación económica general aumenta un 129%, mientras que el incremento respecto a la situación de los hogares sólo alcanza el 19,7%.

- El **índice de expectativas** llega en este mes a los 79,5 puntos, retrocede 5,9 puntos respecto al mes precedente. Al igual que ocurre con el índice de situación actual, este descenso es generalizado y afecta a todos sus componentes. Las expectativas respecto al mercado de trabajo descienden en 4,7 puntos, al igual que las referidas a la situación económica general que se reducen 6,4 puntos y las expectativas sobre la situación del hogar retroceden 6,6 puntos.

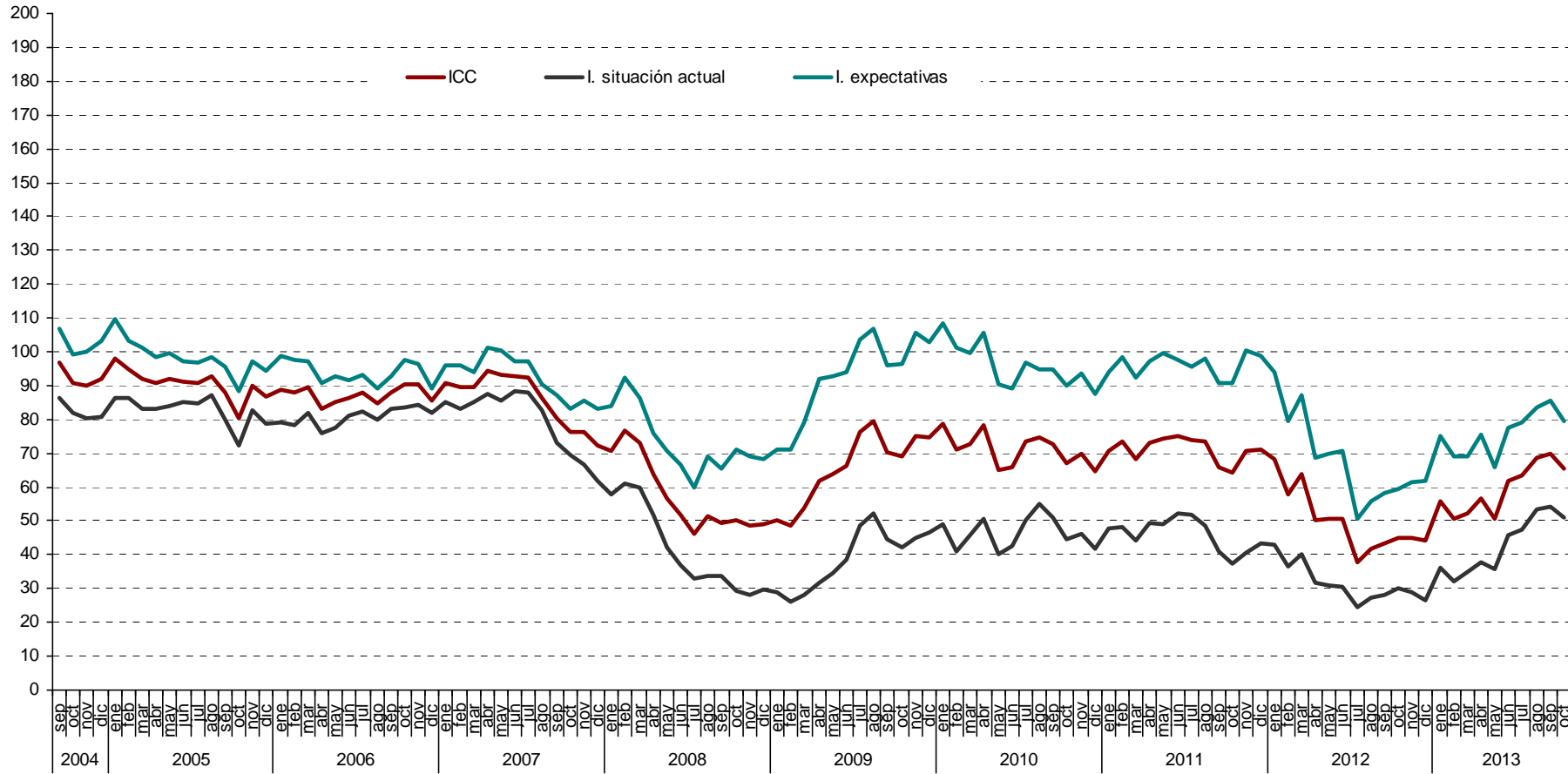
En términos interanuales, los datos de expectativas vuelven a mostrar una evolución muy favorable desde octubre del pasado año, y aunque la evolución de sus tres componentes es similar a la anteriormente comentada respecto al índice de situación actual, su cuantía es más moderada. Las expectativas respecto a la situación económica del país y el empleo se incrementan en el último

año 25,1 y 25,6 puntos respectivamente, mientras que las de los hogares crecen en 9,2 puntos. En porcentaje, las expectativas respecto de la situación económica general han crecido en el último año un 49%, las referidas al empleo un 45,6% y las de los hogares tan solo un 9,2%.

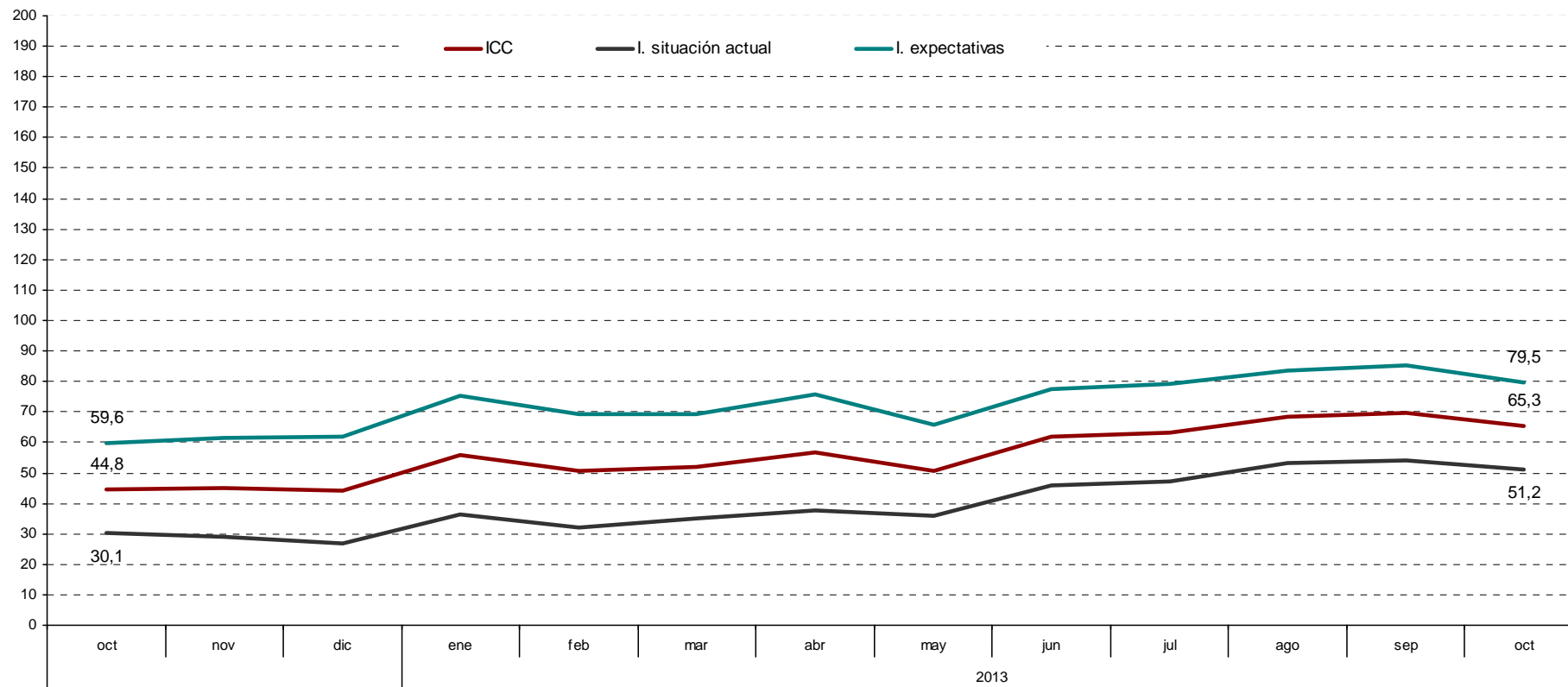
La evolución trimestral de este indicador permite observar un tipo de evolución muy similar al comentado respecto al índice de situación actual: un crecimiento claro de los indicadores y un proceso de reducción de las diferencias entre ellos como consecuencia de los menores incrementos en la situación y expectativas de los hogares.

- Por último, como información adicional al ICC, la evolución de las expectativas en relación a los precios, tipos de interés, las posibilidades de ahorro de los hogares y la compra de bienes duraderos muestra un desarrollo coincidente con los datos comentados en los últimos meses. No obstante, en este mes de octubre se observa un estancamiento en el crecimiento de las expectativas de consumo y ahorro y un nuevo aumento de la desconfianza en la evolución de los precios.

Evolución del ICC, I. situación actual e I. de expectativas



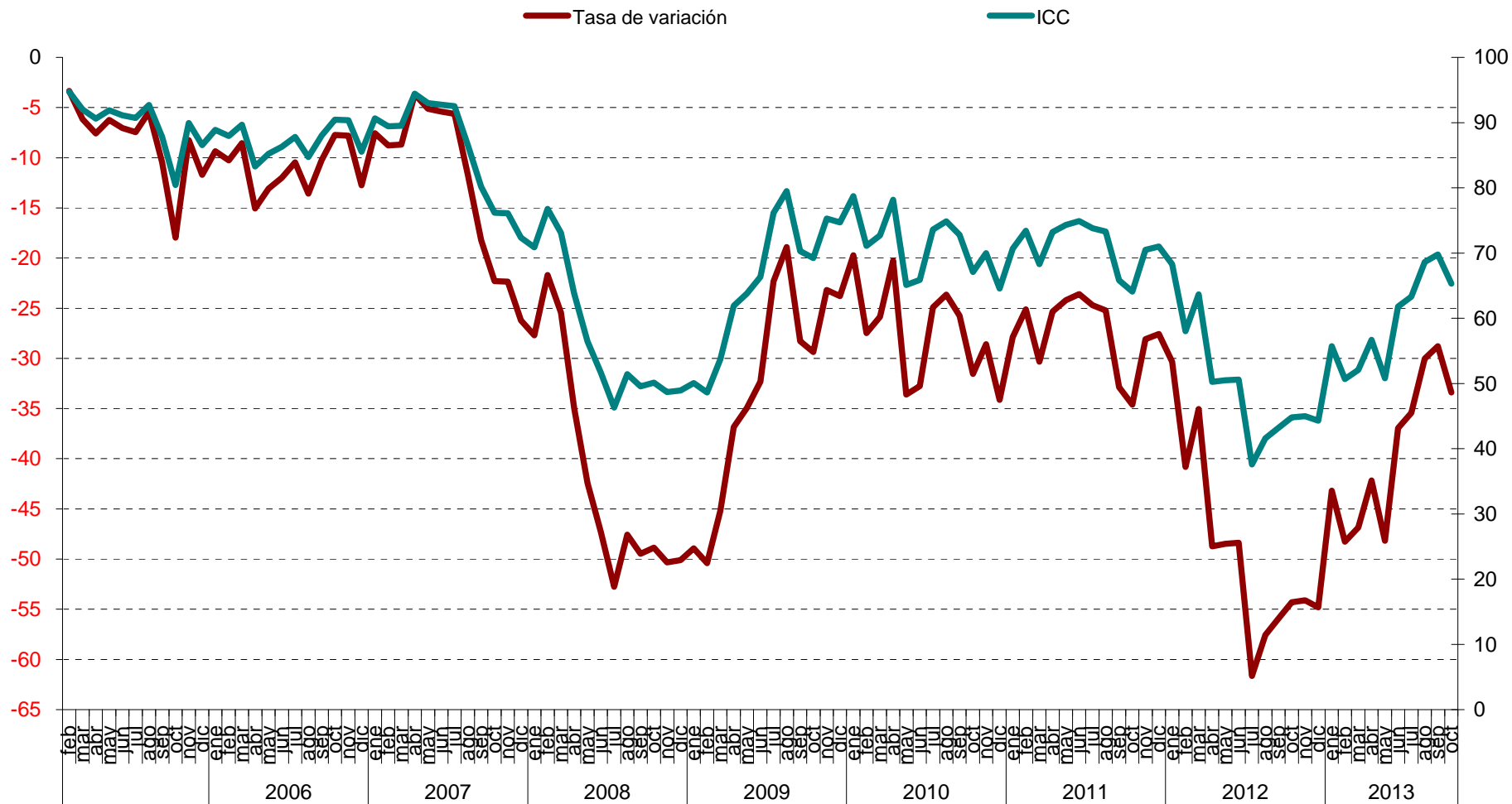
Evolución anual (2012-2013) del ICC



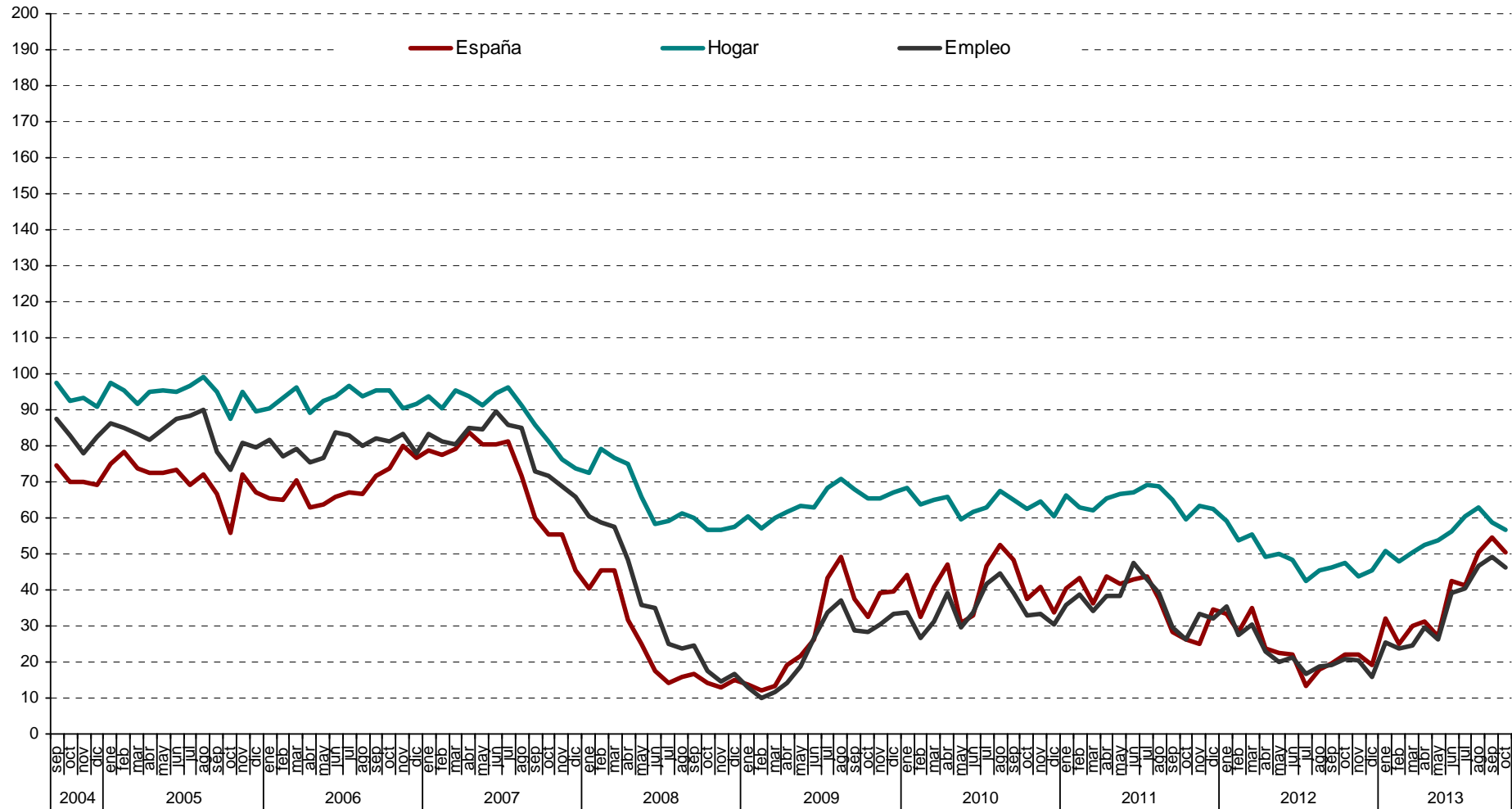
ICC Tasa mensual (en %)



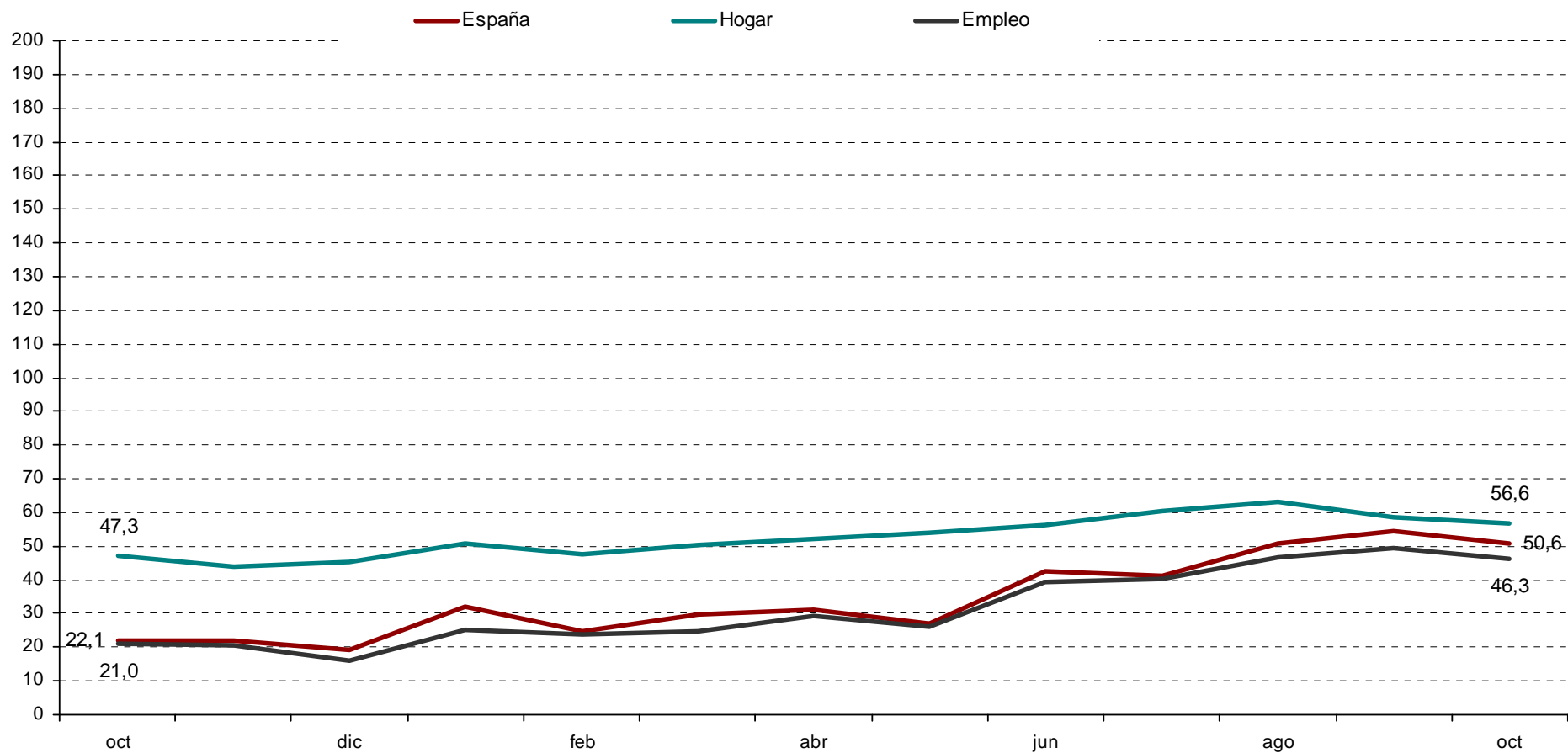
ICC (eje derecho) y tasa de variación en % (eje izquierdo). Base = enero 2005



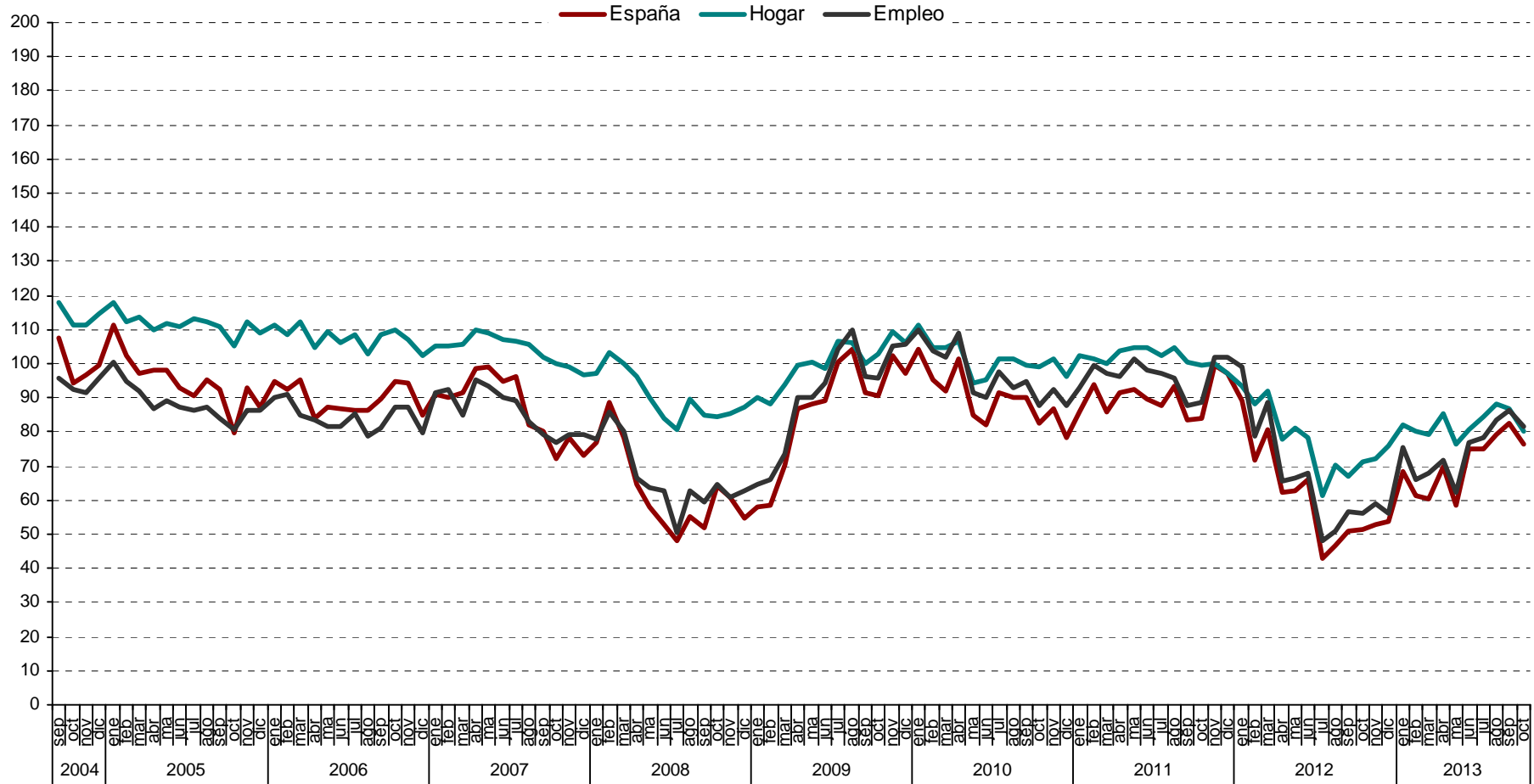
Valoración de la situación actual de la economía española, del hogar y del empleo



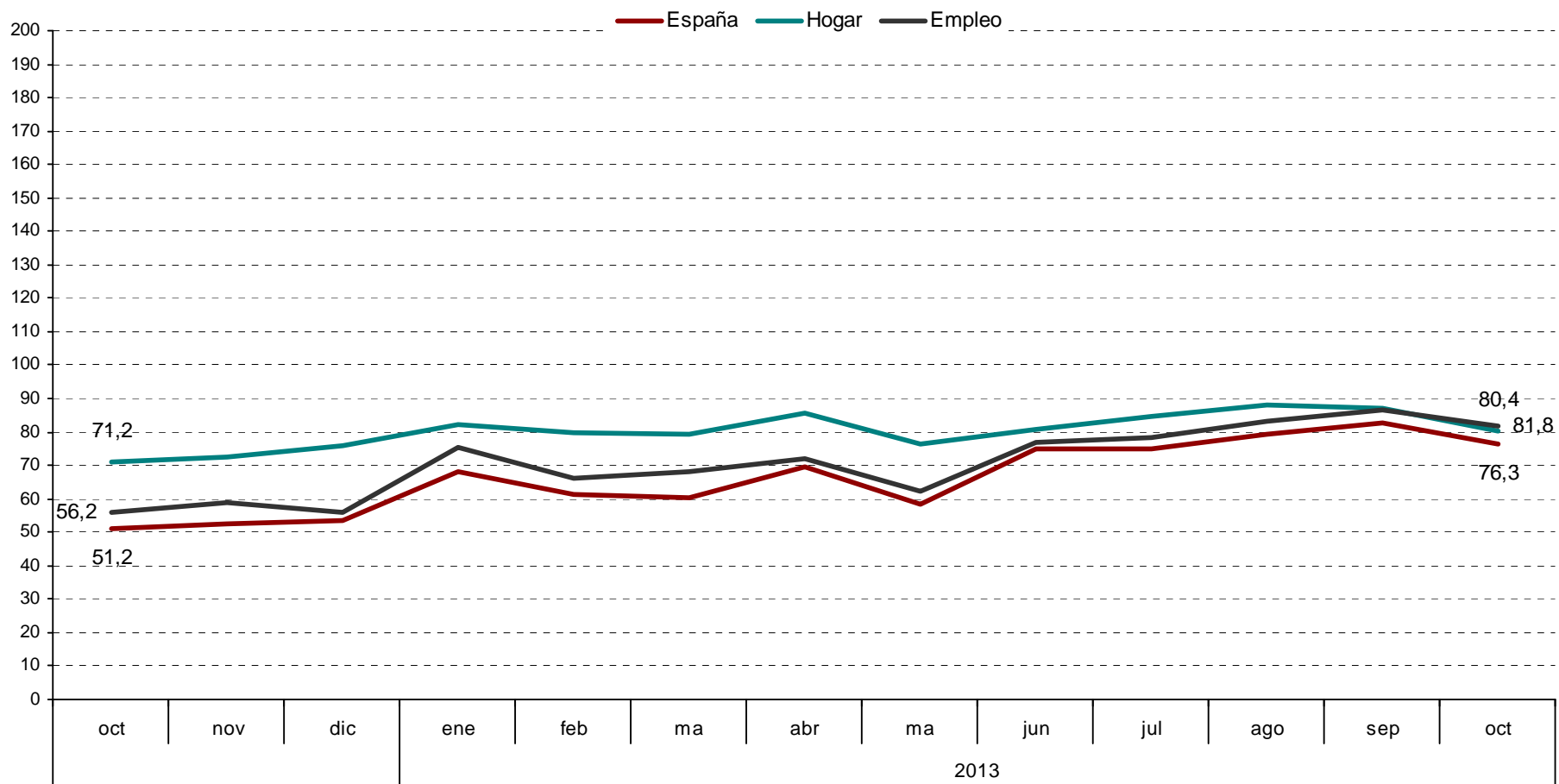
Evolución anual (2012-2013): situación actual de la economía española, del hogar y del empleo



Evolución mensual de las expectativas



Evolución anual (2012-2013) de las expectativas



Evolución mensual expectativas sobre precios, t. interes, ahorro y consumo duradero

