

CIS

Centro de Investigaciones Sociológicas

INDICADOR DE CONFIANZA DEL CONSUMIDOR. MES DE ENERO

EVOLUCIÓN DE INDICADORES

Estudio nº 3051
Enero 2015

El **Indicador mensual de Confianza del Consumidor (ICC)** ha sido elaborado en España por el Instituto de Crédito Oficial entre los años 2004 y 2011. Desde noviembre de 2011 el ICC lo elabora el Centro de Investigaciones Sociológicas a partir de una encuesta realizada por GfK Emer Ad Hoc Research a 1.400 consumidores, muestra que se amplió a 1.510 en septiembre de 2014.

El ICC se calcula como media aritmética de los balances de la **situación actual** de la economía familiar, de la economía española y del empleo, respecto a la que existía hace seis meses, y de las **expectativas** respectivas para los próximos seis meses.

El ICC, como los indicadores de situación actual y de expectativas, puede tomar valores que oscilan entre 0 y 200. Por encima de 100, indica una percepción positiva de los consumidores y por debajo de 100 una percepción negativa.

En el siguiente enlace se puede consultar una explicación más detallada del ICC y su metodología:

http://www.cis.es/cis/opencms/ES/13_Indicadores/Indicadores/ICC/index.jsp

Comentarios al ICC del mes de enero de 2015

	Ene 2014	Feb 2014	Mar 2014	Abr 2014	May 2014	Jun 2014	Jul 2014	Ago 2014	Sep 2014	Oct. 2014	Nov 2014	Dic 2014	Ene 2015
INDICADOR CONFIANZA CONSUMIDOR	77,7	71,5	76,3	82,0	84,9	89,3	88,9	87,7	89,3	86,8	83,6	90,6	99,6
INDICADOR DE SITUACIÓN ACTUAL	62,0	55,0	60,4	66,2	72,2	74,4	77,0	77,0	76,3	74,2	71,2	76,8	85,1
INDICADOR DE EXPECTATIVAS	93,4	88,0	92,2	97,7	97,6	104,2	100,8	98,4	102,2	99,3	95,9	104,3	114,1

- **El ICC del mes de enero se sitúa en 99,6 puntos, 9 puntos por encima del dato del mes anterior.** Este fuerte avance del ICC se produce, al igual que en el pasado mes de diciembre, tanto por una mejor valoración de la situación actual, que crece 8,3 puntos, como por el aún mayor incremento de las expectativas, que alcanza los 9,8 puntos. Así, el ICC, con los fuertes incrementos de los dos últimos meses, alcanza el máximo de la serie histórica, por encima de los 98 puntos de enero de 2005 que representaban hasta ahora el valor más alto alcanzado por este indicador. No obstante, hay que señalar que en este nuevo máximo del índice tienen un mayor peso las expectativas, que también se sitúan en el valor más alto de toda la serie, frente a las valoraciones de la situación actual, actualmente casi 4 puntos por debajo del dato de enero de 2005.

En relación al mes de enero del pasado año el avance del ICC sigue siendo muy significativo; el incremento alcanza los 21,9 puntos, con ganancias muy similares en términos absolutos para la valoración de la situación actual, +23,1 puntos, y de +20,7 puntos en las expectativas. En términos porcentuales el perfil de la evolución registrada presenta mayores diferencias: el ICC aumenta un 22% como resultado de un crecimiento del 27,1% en la valoración de la situación actual y un incremento del 18,1% en las expectativas.

Expresado en tasas de variación, el ICC respecto al pasado mes de diciembre aumenta un 0,10 en términos absolutos o un 9,9 en porcentaje, mientras que la tasa interanual crece un 28,2% en relación al mismo mes de 2014. Por último, tomando como base enero de 2005, el ICC se encuentra en estos momentos 1,6 puntos por encima de los valores que se obtuvieron en ese momento, mientras que en enero del pasado año esa misma diferencia se situaba en -27 puntos.

- **El índice de valoración de la situación actual** se sitúa en enero en 85,1 puntos, con una mejora de 8,3 puntos en relación al obtenido el pasado mes de diciembre. Al igual que ocurría entonces, esta evolución claramente positiva del indicador es el resultado de un desarrollo diametralmente contrario al observado en los meses de julio a noviembre de 2014. Así, la valoración de la evolución general de la economía aumenta en 9,9 puntos y la percepción de las posibilidades del mercado de trabajo crece hasta 11,4 puntos, una evolución que sitúa a estos dos indicadores en valores similares a los que se obtenían en los años anteriores al comienzo de la crisis, entre 2004 y mediados de 2007. Por su parte, la valoración de la situación de los hogares ofrece un incremento más modesto, 3,5 puntos, que la sitúa todavía lejos de los valores previos a la crisis.

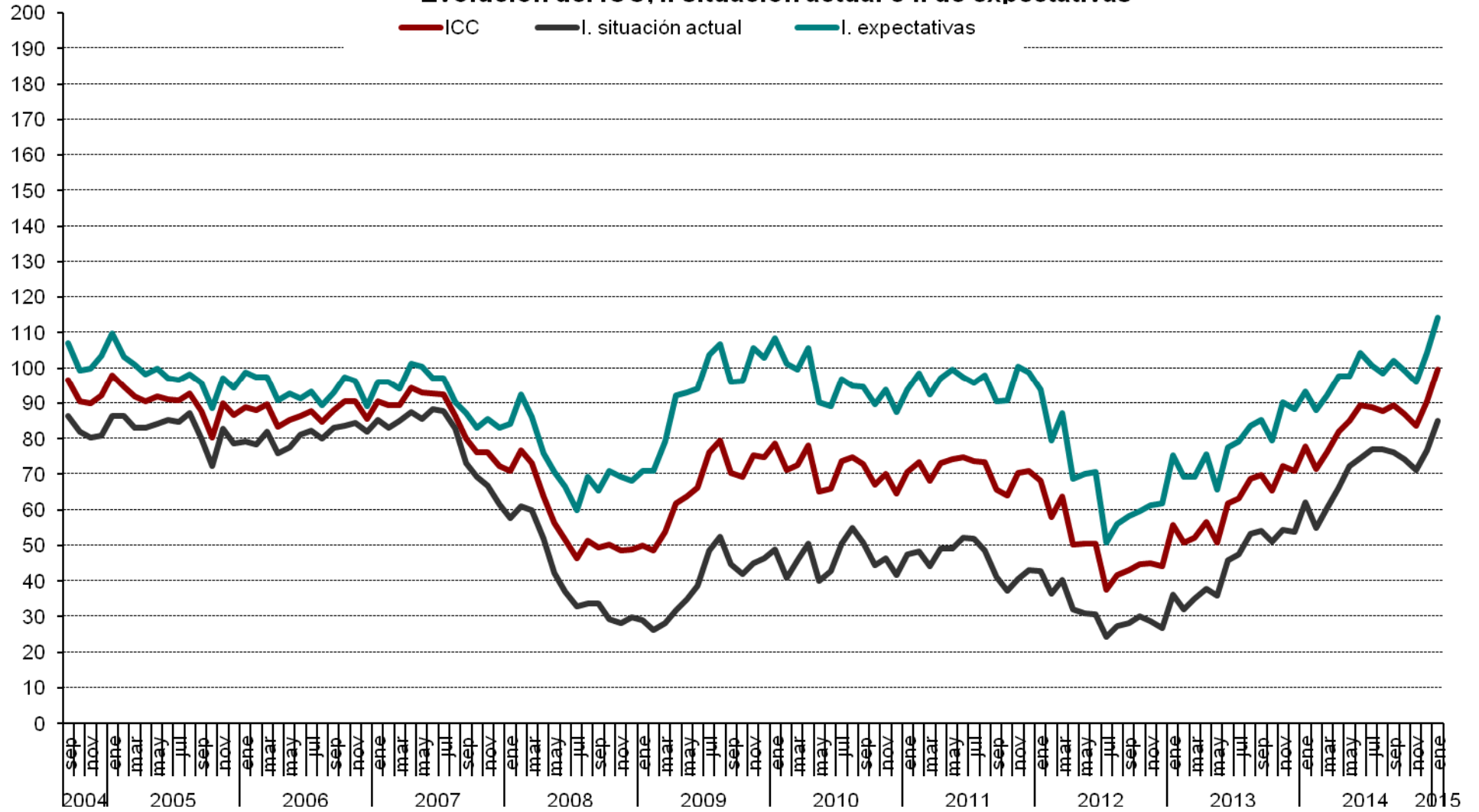
En relación a los datos de enero de 2014 la evolución vuelve a ser muy positiva. La valoración de la situación económica del país es hoy 25,2 puntos superior, las opciones que ofrece el mercado de trabajo se evalúan 26,8 puntos por encima del valor de hace un año y la situación en los hogares ha mejorado en 17,1 puntos desde entonces. Si analizamos los incrementos en términos relativos las diferencias siguen siendo muy significativas: desde enero de 2014 la valoración de las posibilidades del mercado de trabajo ha crecido un 45,5% y la valoración de la situación económica general aumenta un 39,5%, mientras que el incremento respecto a la situación de los hogares se queda en el 27%.

- **El índice de expectativas** llega en este mes a los 114,1 puntos, un incremento de 9,8 puntos respecto al mes precedente. La evolución de sus tres componentes es coherente con este notable crecimiento del índice, aunque presenta diferentes intensidades. Así, las expectativas respecto a la situación de los hogares aumentan 4 puntos, mientras que las referidas al mercado de trabajo se incrementan en 13 puntos y las expectativas sobre la situación económica ofrecen un avance de 12,2 puntos. Como ya se ha señalado anteriormente, este índice de expectativas se encuentra en este mes en su máximo histórico, pero conviene recordar que ya obtuvo valores muy altos en plena crisis, superiores a los que se registraban en el período de 2004 a mediados de 2007.

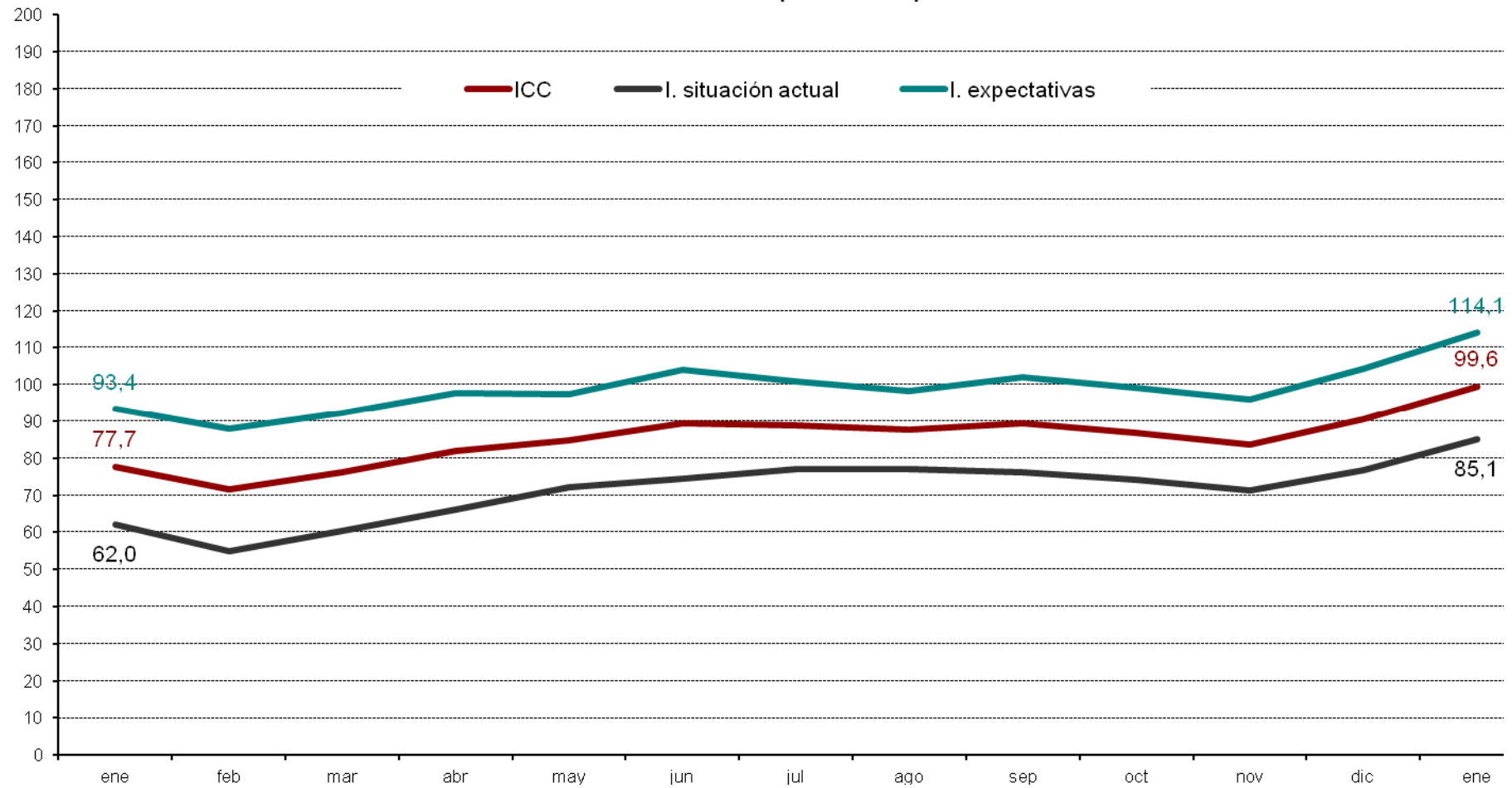
En términos interanuales, los datos de expectativas también ofrecen una evolución muy favorable. Desde enero del pasado año, las expectativas respecto a la situación económica del país se han incrementado en 24,4 puntos, mientras que las de los hogares crecen en 16,9 puntos y las referidas al mercado de trabajo avanzan 20,6 puntos. En porcentaje, las expectativas respecto de la situación económica general han crecido en el último año un 26,5%, las referidas al empleo un 20,8% y las de los hogares un 18,9%.

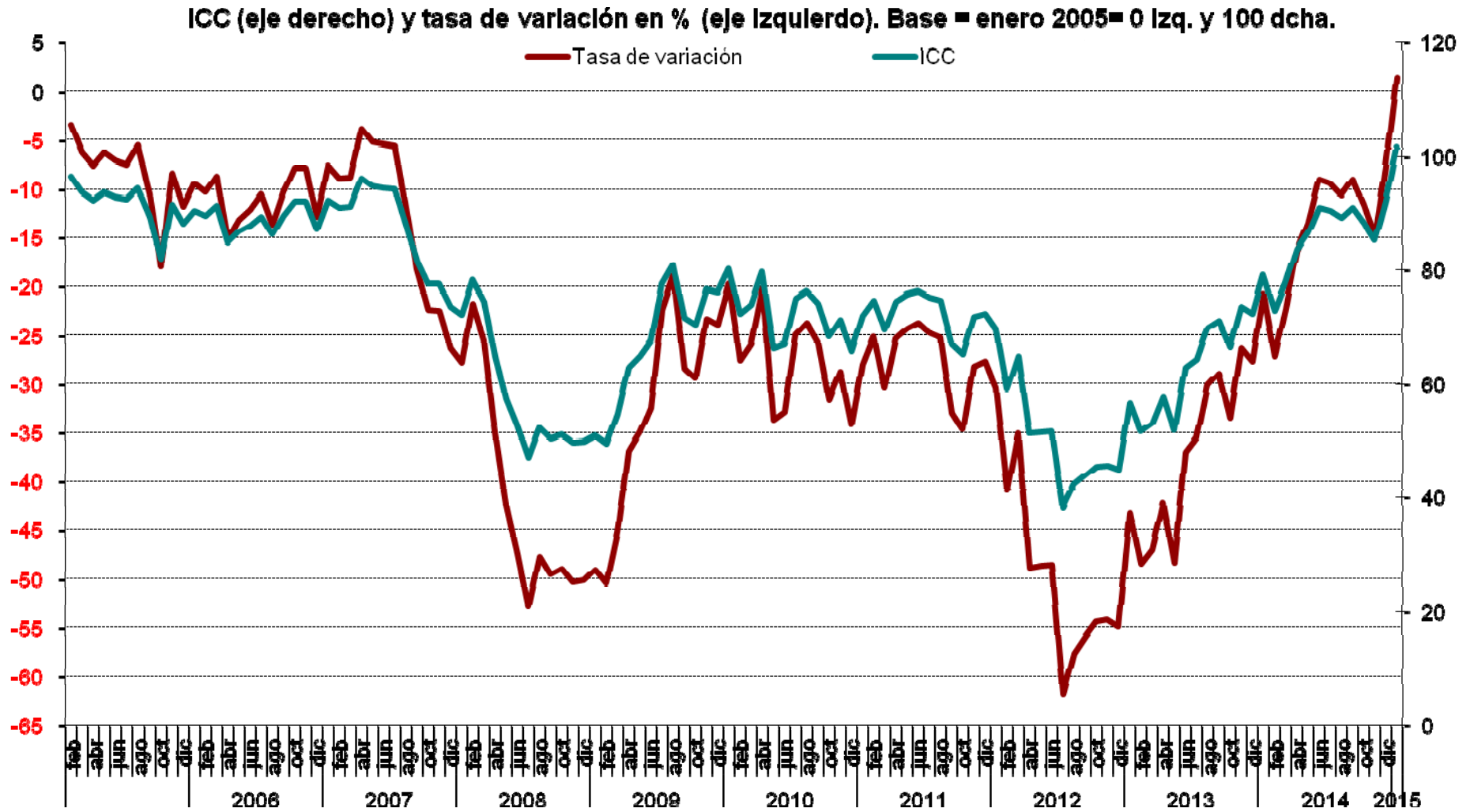
- Finalmente, y como información adicional al ICC, la evolución de las expectativas en relación a los precios, tipos de interés, las posibilidades de ahorro de los hogares y la compra de bienes duraderos muestra un desarrollo coincidente con las pautas y los datos comentados hasta ahora sobre el ICC. En este mes de enero se observa un aumento de las expectativas de consumo de bienes duraderos y de ahorro y un descenso de los temores de inflación y de incremento de los tipos de interés.

Evolución del ICC, I. situación actual e I. de expectativas

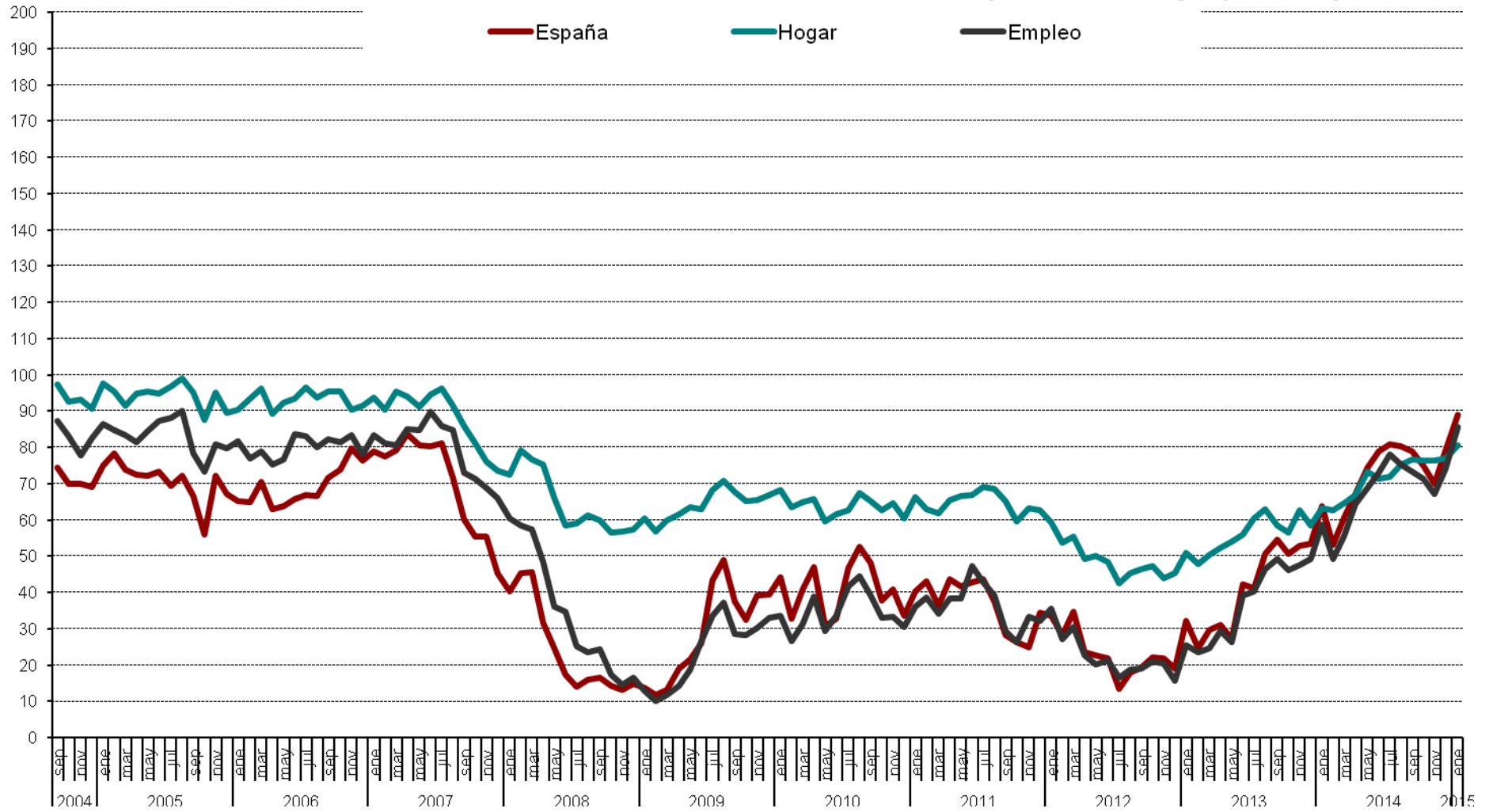


Evolución anual (2014-2015) del ICC

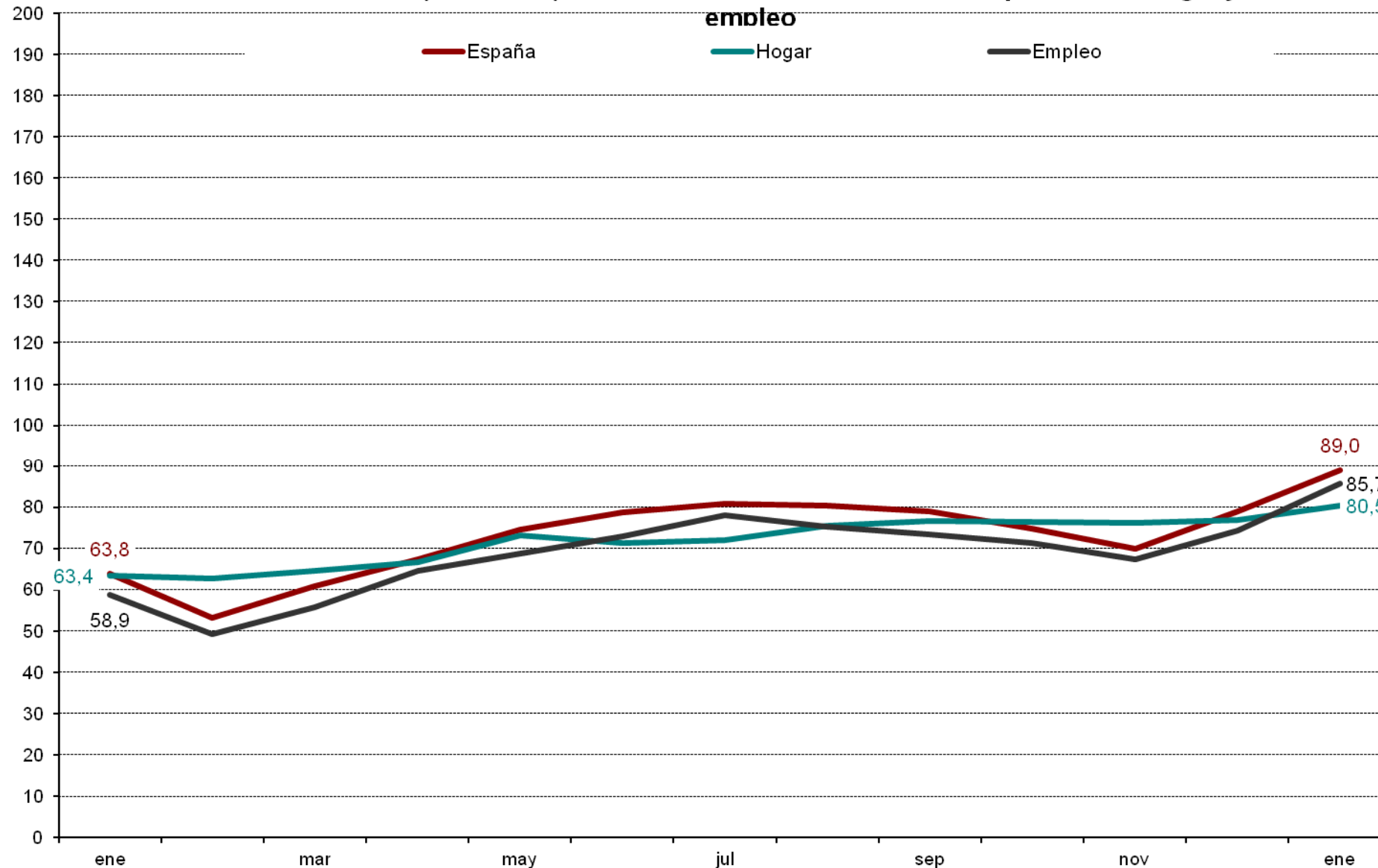




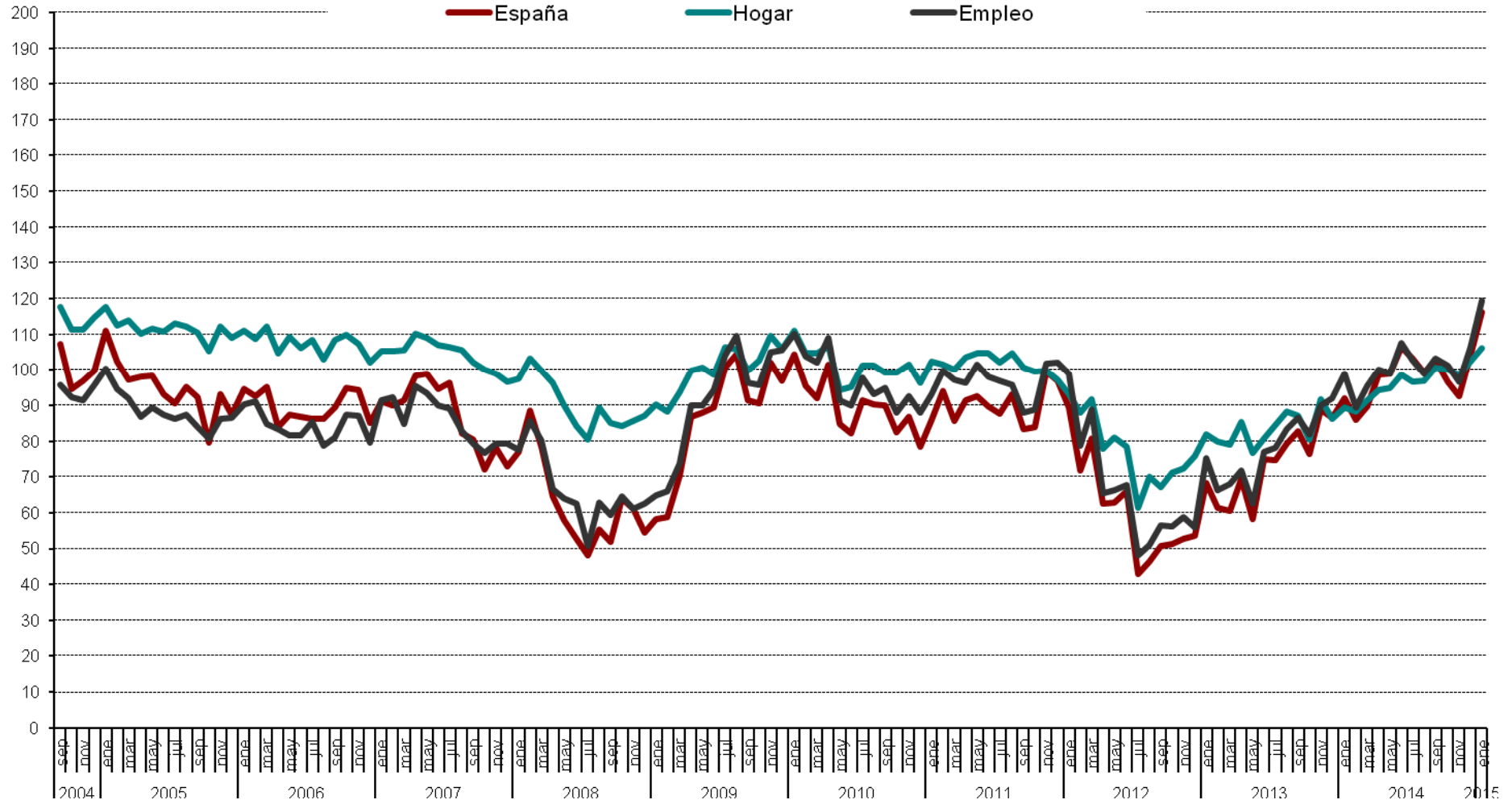
Valoración de la situación actual de la economía española, del hogar y del empleo



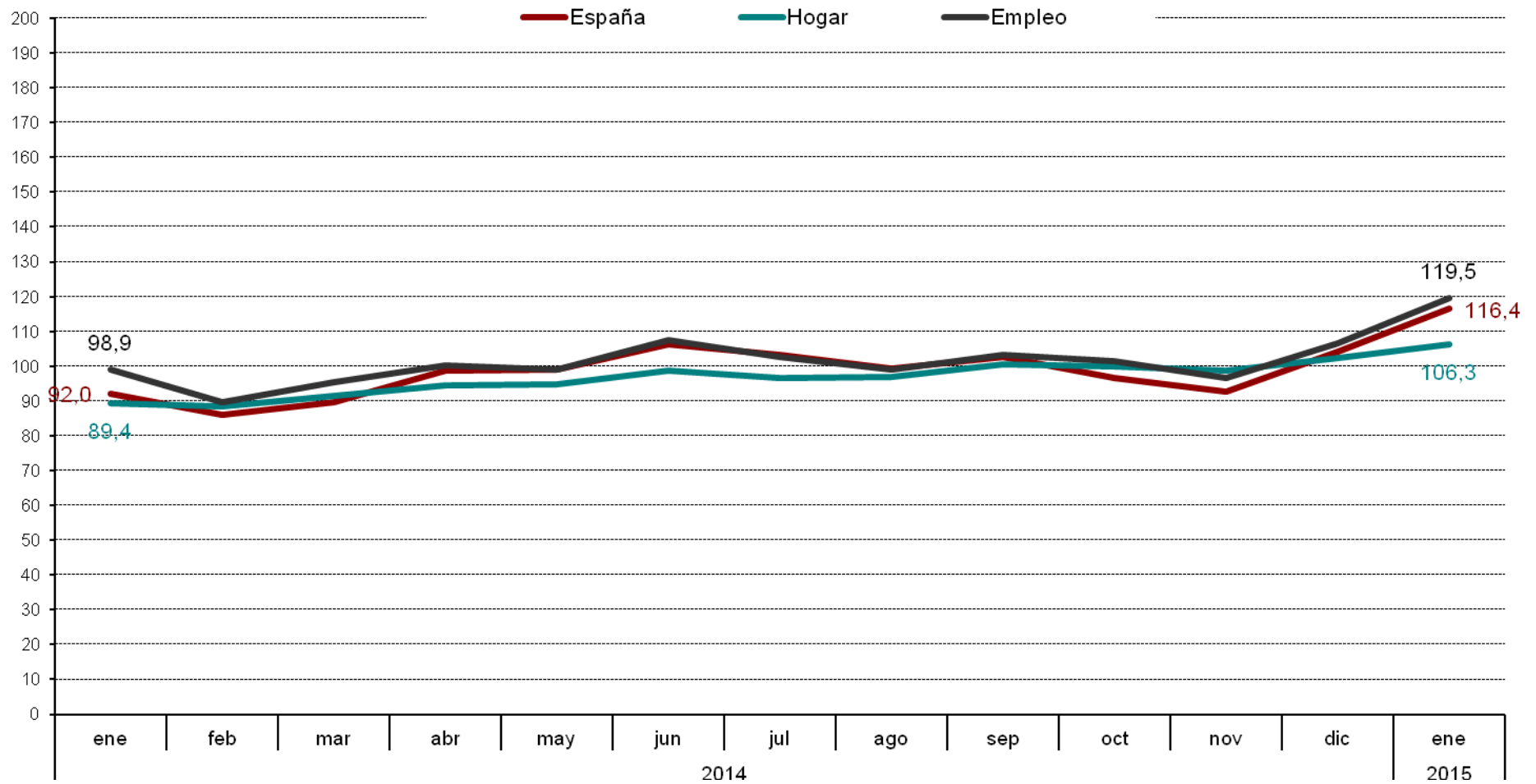
Evolución anual (2014-2015): situación actual de la economía española, del hogar y del empleo



Evolución mensual de las expectativas



Evolución anual (2014-2015) de las expectativas



Evolución mensual expectativas sobre precios, t. Interes, ahorro y consumo duradero

