

CIS

Centro de Investigaciones Sociológicas

INDICADOR DE CONFIANZA DEL CONSUMIDOR. MES DE AGOSTO

EVOLUCIÓN DE INDICADORES

Estudio nº 3037
Agosto 2014

El **Indicador mensual de Confianza del Consumidor (ICC)** ha sido elaborado en España por el Instituto de Crédito Oficial entre los años 2004 y 2011. Desde noviembre de 2011 el ICC lo elabora el Centro de Investigaciones Sociológicas a partir de una encuesta realizada por GfK Emer Ad Hoc Research a 1.400 consumidores.

El ICC se calcula como media aritmética de los balances de la **situación actual** de la economía familiar, de la economía española y del empleo, respecto a la que existía hace seis meses, y de las **expectativas** respectivas para los próximos seis meses.

El ICC, como los indicadores de situación actual y de expectativas, puede tomar valores que oscilan entre 0 y 200. Por encima de 100, indica una percepción positiva de los consumidores y por debajo de 100 una percepción negativa.

En el siguiente enlace se puede consultar una explicación más detallada del ICC y su metodología:

http://www.cis.es/cis/opencms/ES/13_Indicadores/Indicadores/ICC/index.jsp

Comentarios al ICC del mes de agosto de 2014

	Ago 2013	Sep 2013	Oct 2013	Nov 2013	Dic 2013	Ene 2014	Feb 2014	Mar 2014	Abr 2014	May 2014	Jun 2014	Jul 2014	Ago 2014
INDICADOR CONFIANZA CONSUMIDOR	68,6	69,8	65,3	72,3	71,0	77,7	71,5	76,3	82	84,9	89,3	88,9	87,7
INDICADOR DE SITUACIÓN ACTUAL	53,4	54,1	51,2	54,4	53,8	62,0	55	60,4	66,2	72,2	74,4	77,0	77,0
INDICADOR DE EXPECTATIVAS	83,7	85,4	79,5	90,1	88,2	93,4	88	92,2	97,7	97,6	104,2	100,8	98,4

- El ICC del mes de agosto se sitúa en 87,7 puntos, 1,2 puntos por debajo del dato del mes anterior. Este retroceso del ICC se produce por un nuevo descenso en las expectativas, bajan 2,4 puntos, que en esta ocasión no se ve compensado por la evolución del índice de situación actual que se mantiene exactamente en el mismo resultado que el mes anterior. En julio ya se indicaba que en los períodos anteriores a la crisis la distancia entre las valoraciones de la situación actual y las expectativas se situaba entre 10 y 20 puntos a favor de estas últimas, esa distancia creció hasta 50 y 60 puntos durante el período de 2008 a 2012, y se ha ido reduciendo de manera significativa en los últimos meses, situándose en los 23,8 puntos en el pasado mes de julio y en 21,4 puntos en este mes de agosto.

En relación al mismo mes del pasado año el avance sigue siendo muy significativo; el incremento del ICC alcanza los 19,1 puntos, con ganancias significativas en términos absolutos para la valoración de la situación actual (+23,6) y las expectativas (+14,7). Sin embargo, en términos porcentuales, al igual que viene ocurriendo en los últimos meses, el perfil de la evolución registrada es muy desigual: el ICC aumenta un 21,8% como resultado de un crecimiento del 30,6% en la valoración de la situación actual y del 14,9% en las expectativas.

Expresado en tasas de variación, el ICC respecto al pasado mes de julio desciende un 0,01 en términos absolutos o un 1,3 en porcentaje. Por su parte, la tasa interanual crece un 27,8% en relación al mes de agosto de 2013. Por último, tomando como base enero de 2005, el ICC se encuentra en estos momentos un 12,3% por debajo de los valores que se obtuvieron en ese momento, mientras que en agosto de 2013 esa misma diferencia se situaba en el -31,4%.

- El **índice de valoración de la situación actual** se sitúa en agosto en 77 puntos, exactamente el mismo resultado que el obtenido en el pasado mes de julio. Sin embargo, esta estabilidad es el resultado de evoluciones muy diferentes en cada uno de sus componentes. Así, la valoración de la evolución general de la economía se mantiene casi estable con una pequeña pérdida de 0,6 puntos, mientras que las posibilidades del mercado de trabajo retroceden en 2,9 puntos y la situación de los hogares presenta un avance de 3,4 puntos.

En relación a los datos de agosto de 2013 la tendencia sigue siendo muy positiva. La valoración de la situación económica del país es hoy 29,7 puntos superior, las opciones que ofrece el mercado de trabajo se valoran 28,7 puntos por encima del valor de hace un año y la situación en los hogares ha mejorado en 12,3 puntos desde entonces. De nuevo, si analizamos los incrementos en términos relativos las diferencias son muy significativas: desde agosto de 2013 la valoración de las posibilidades del mercado de trabajo crece un 61,7%, y la valoración de la situación económica general aumenta un 58,7%, mientras que el incremento respecto a la situación de los hogares sólo alcanza el 19,5%.

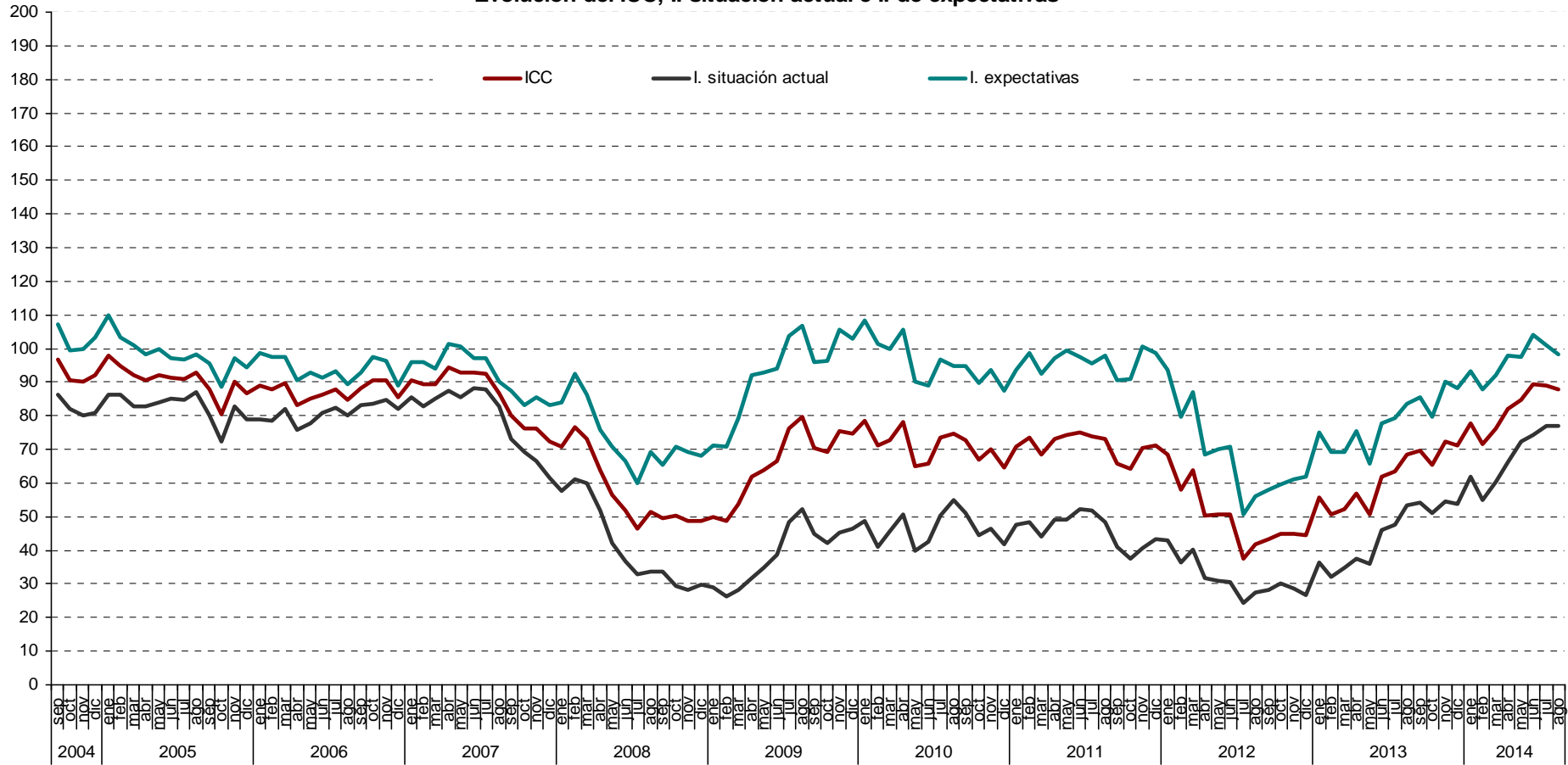
El gráfico de este índice muestra una evolución claramente positiva desde los mínimos de julio de 2012, que ha reducido la enorme brecha que se produce a partir de finales de 2007 entre la situación de los hogares y el resto de los componentes de este indicador, y que deja a los recursos económicos de los hogares como su componente más retrasado.

- El **índice de expectativas** llega en este mes a los 98,4 puntos, con un descenso de 2,4 puntos respecto al pasado mes de julio. Sus tres componentes también presentan evoluciones diferentes: retroceden las valoraciones para las expectativas de evolución de la economía (-4,1) y las expectativas de empleo (-3,6), mientras que las expectativas respecto a la situación futura de los hogares presentan un ligero avance de 0,5 puntos.

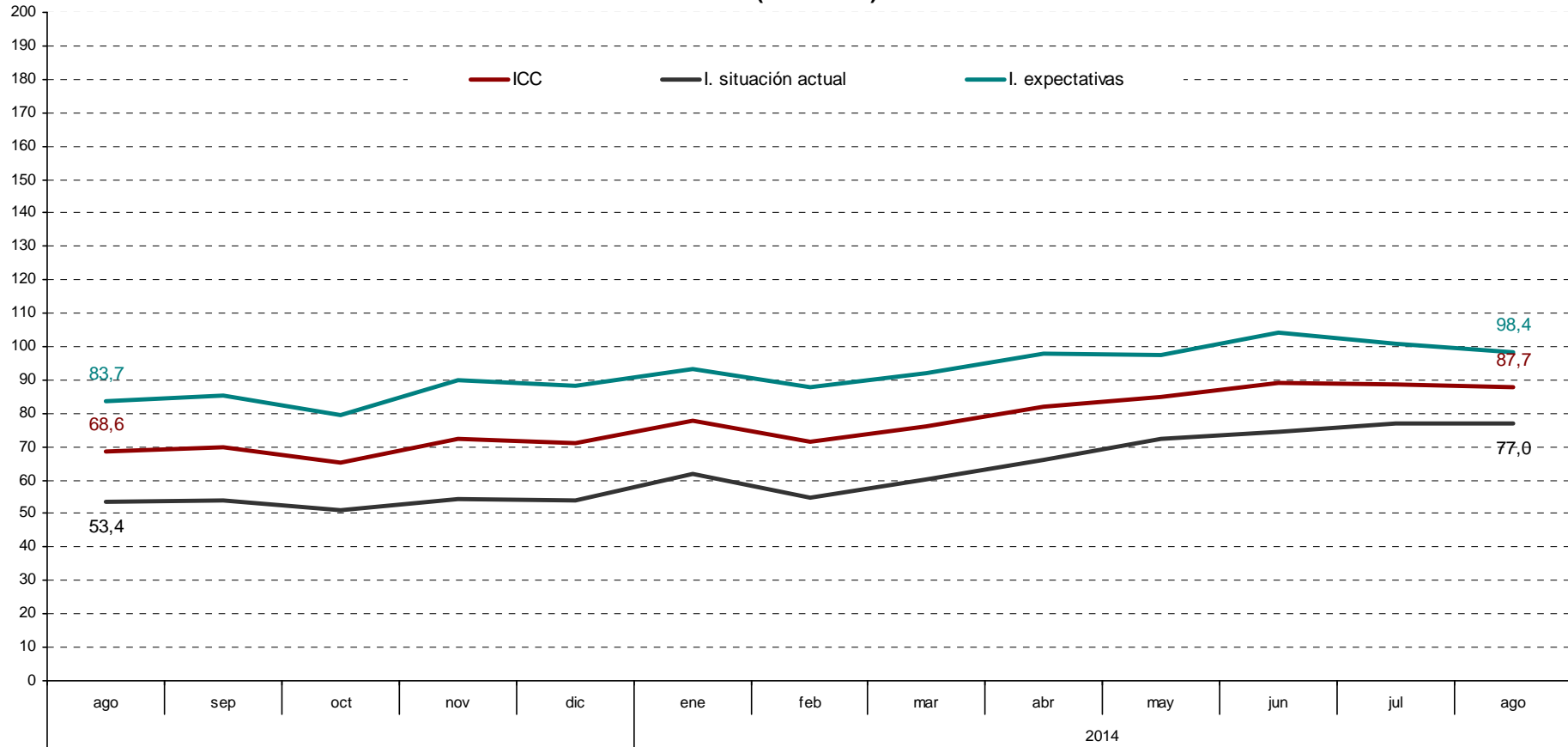
En términos interanuales los datos de expectativas vuelven a mostrar una evolución favorable desde agosto del pasado año, similar a la observada en las valoraciones de la situación actual, aunque la cuantía de su crecimiento es más moderada. Las expectativas respecto a la situación económica del país y el empleo se incrementan en el último año 19,8 y 15,6 puntos respectivamente, mientras que las de los hogares sólo crecen 8,7 puntos. En porcentaje, las expectativas respecto de la situación económica general han aumentando en el último año un 24,9%, las referidas al empleo un 18,7% y las de los hogares un 9,9%. El gráfico de este indicador también permite observar una evolución muy similar a la ya comentada respecto al índice de situación actual: un crecimiento claro y continuado de todos sus componentes, con un menor crecimiento relativo de las expectativas de los hogares.

Por último, como información adicional al ICC, la evolución de las expectativas en relación a los precios, tipos de interés, las posibilidades de ahorro de los hogares y la compra de bienes duraderos muestra un desarrollo coincidente con la evolución de los datos del ICC de este mes. En este mes de agosto se observa un pequeño descenso de las expectativas de ahorro junto con un ligero repunte del consumo de bienes duraderos. Por otra parte, se mantienen sin variación los temores a un repunte de los precios en el futuro y una moderada desconfianza en el mantenimiento de los tipos de interés.

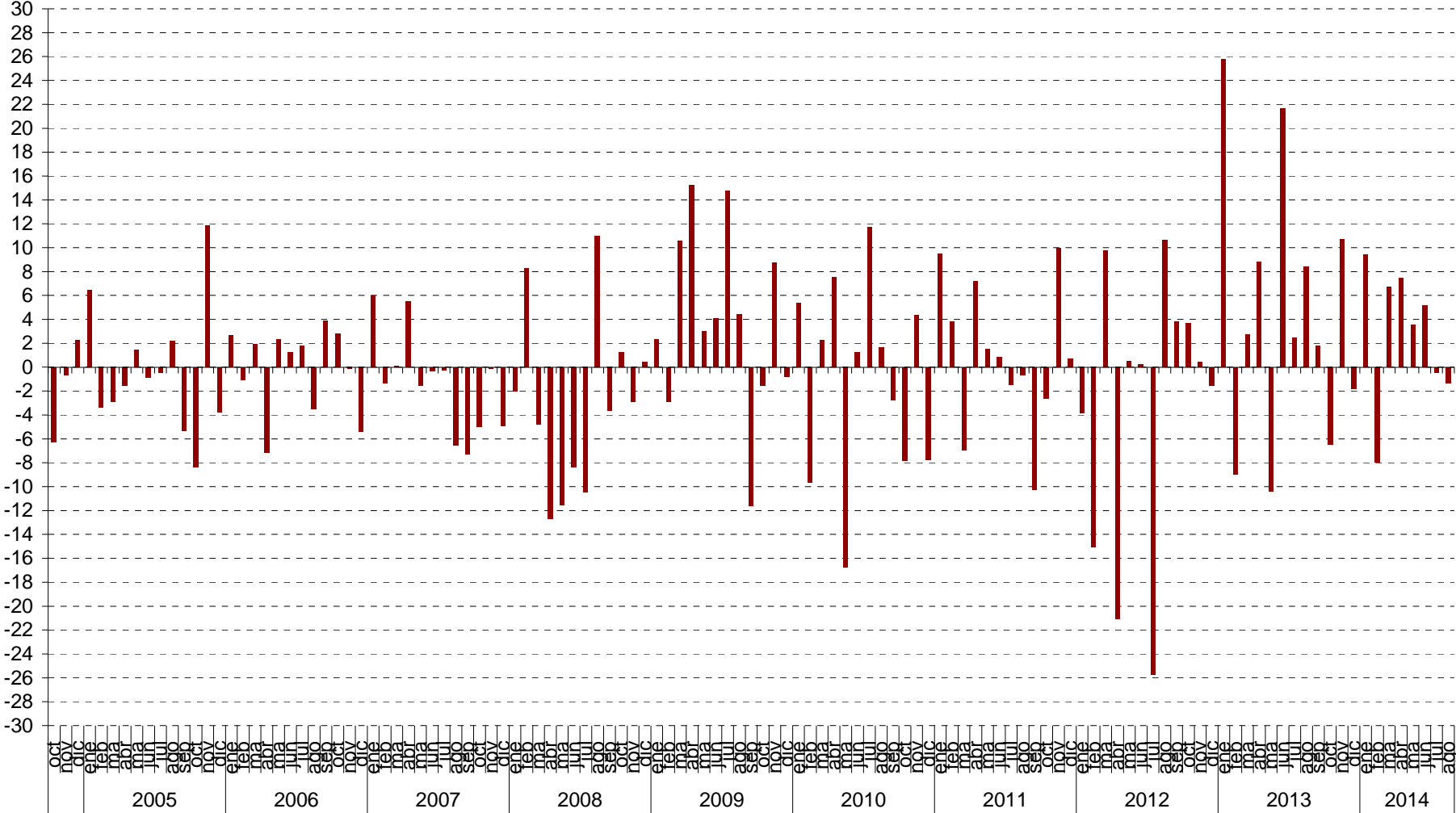
Evolución del ICC, I. situación actual e I. de expectativas



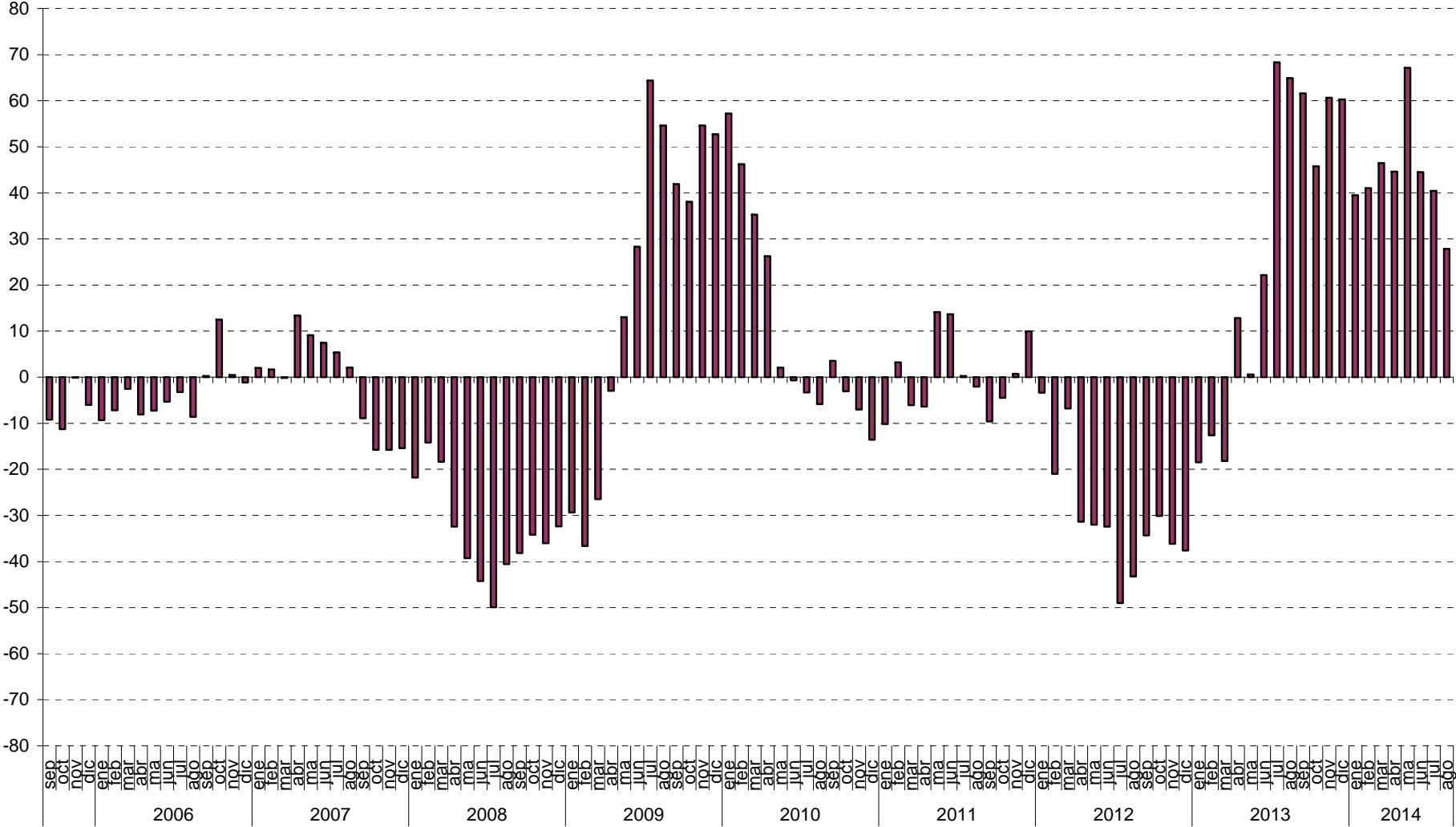
Evolución anual (2013-2014) del ICC

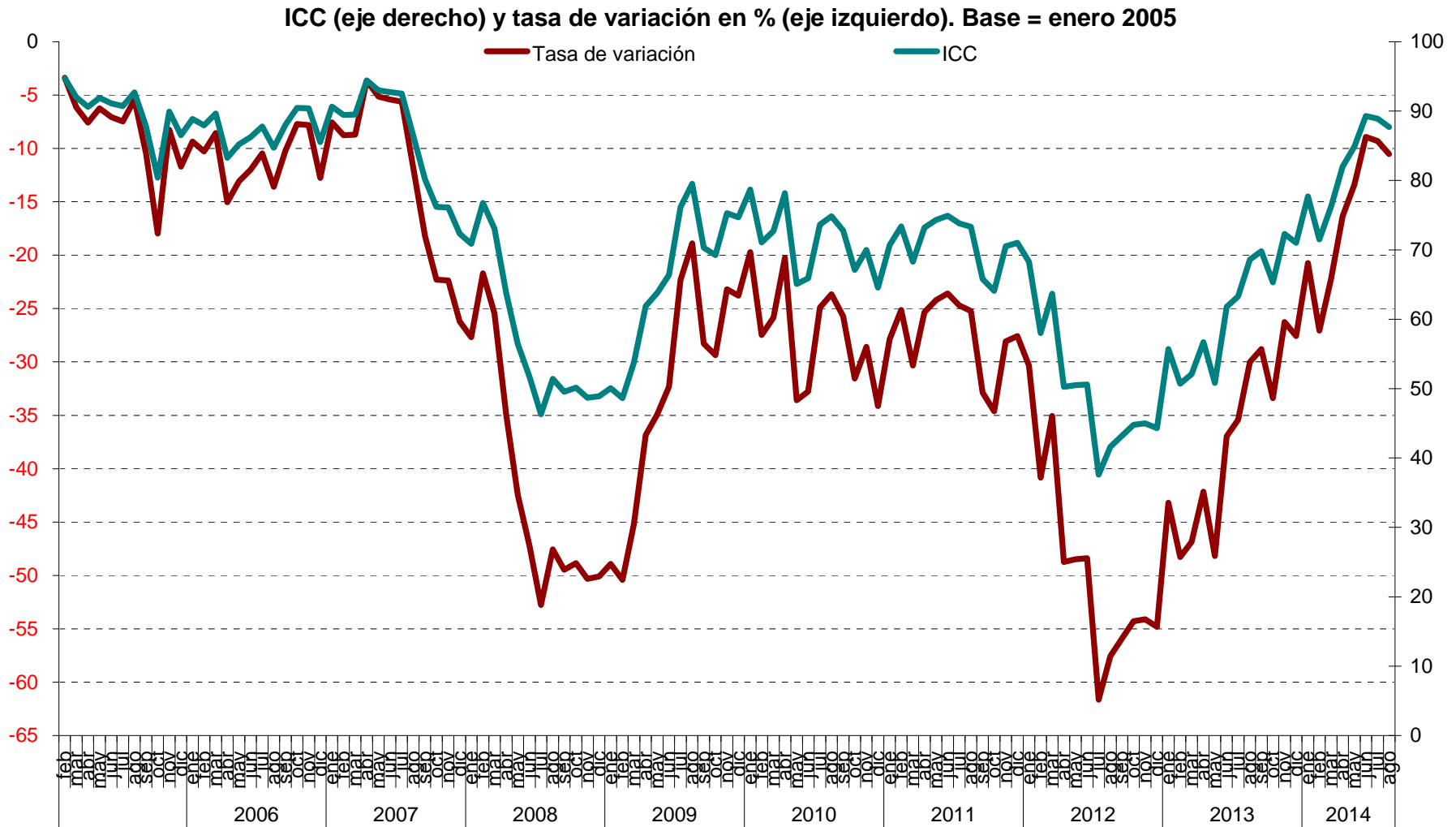


ICC Tasa mensual (en %)

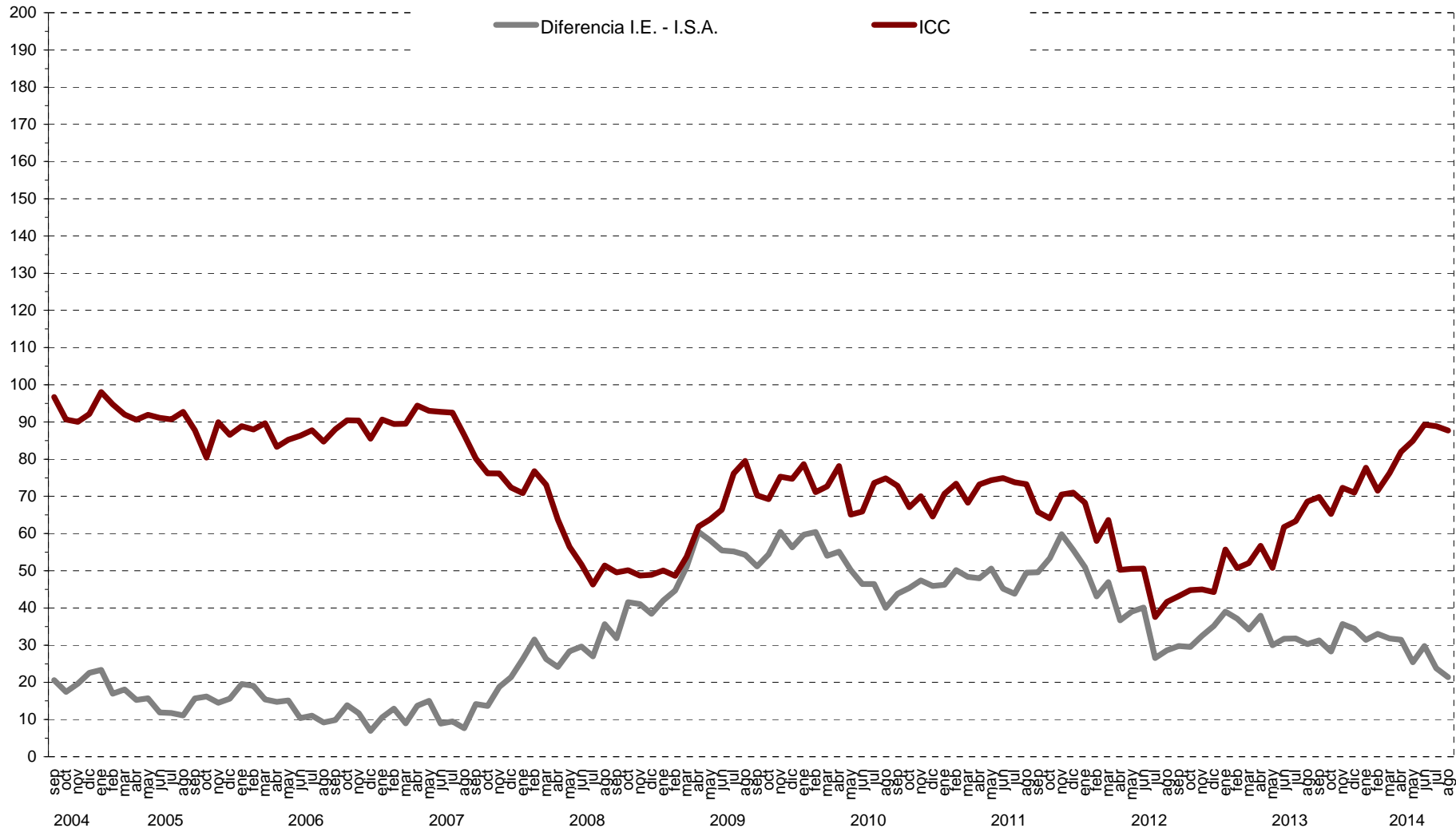


ICC tasa interanual (en %)

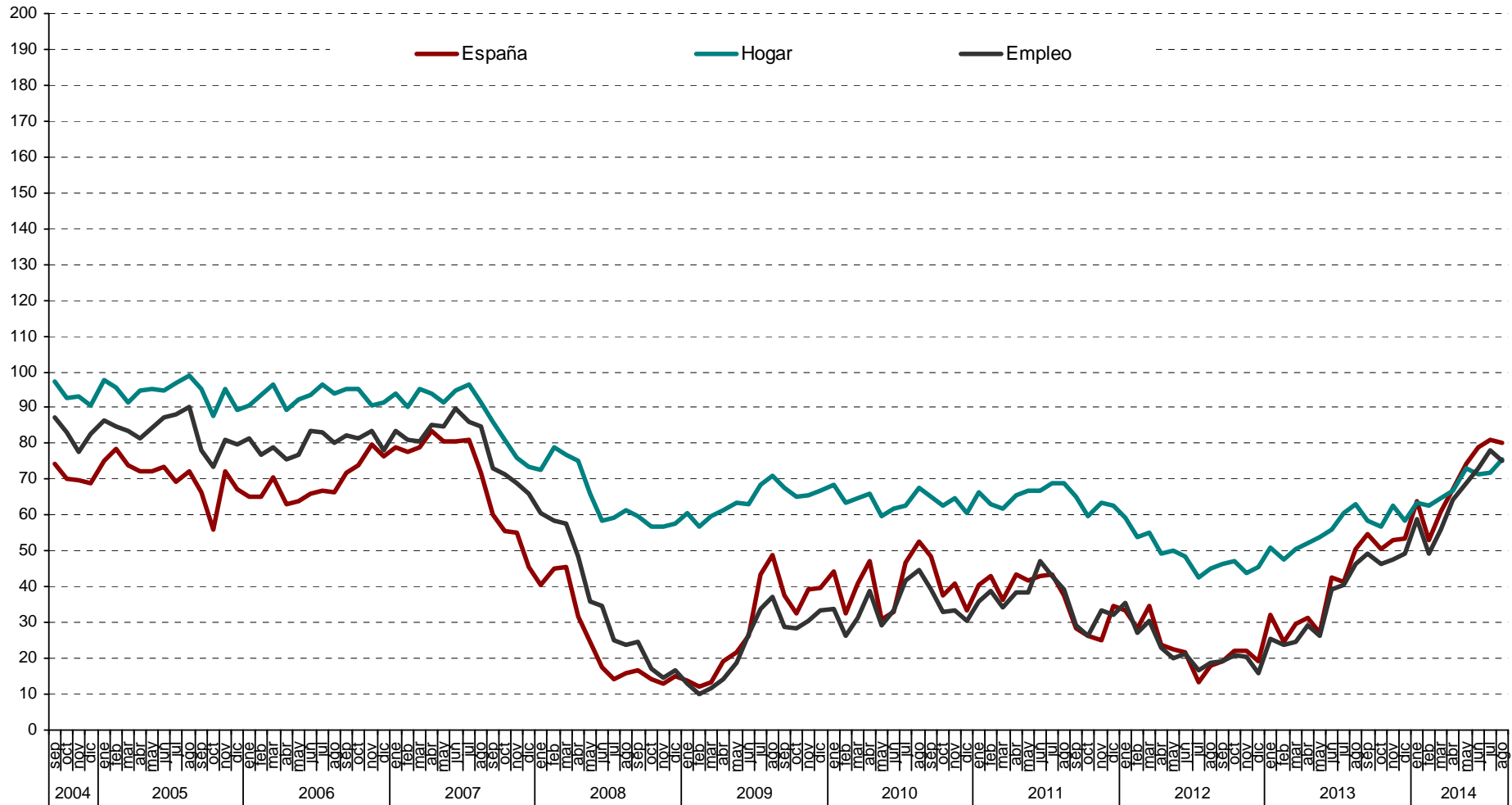




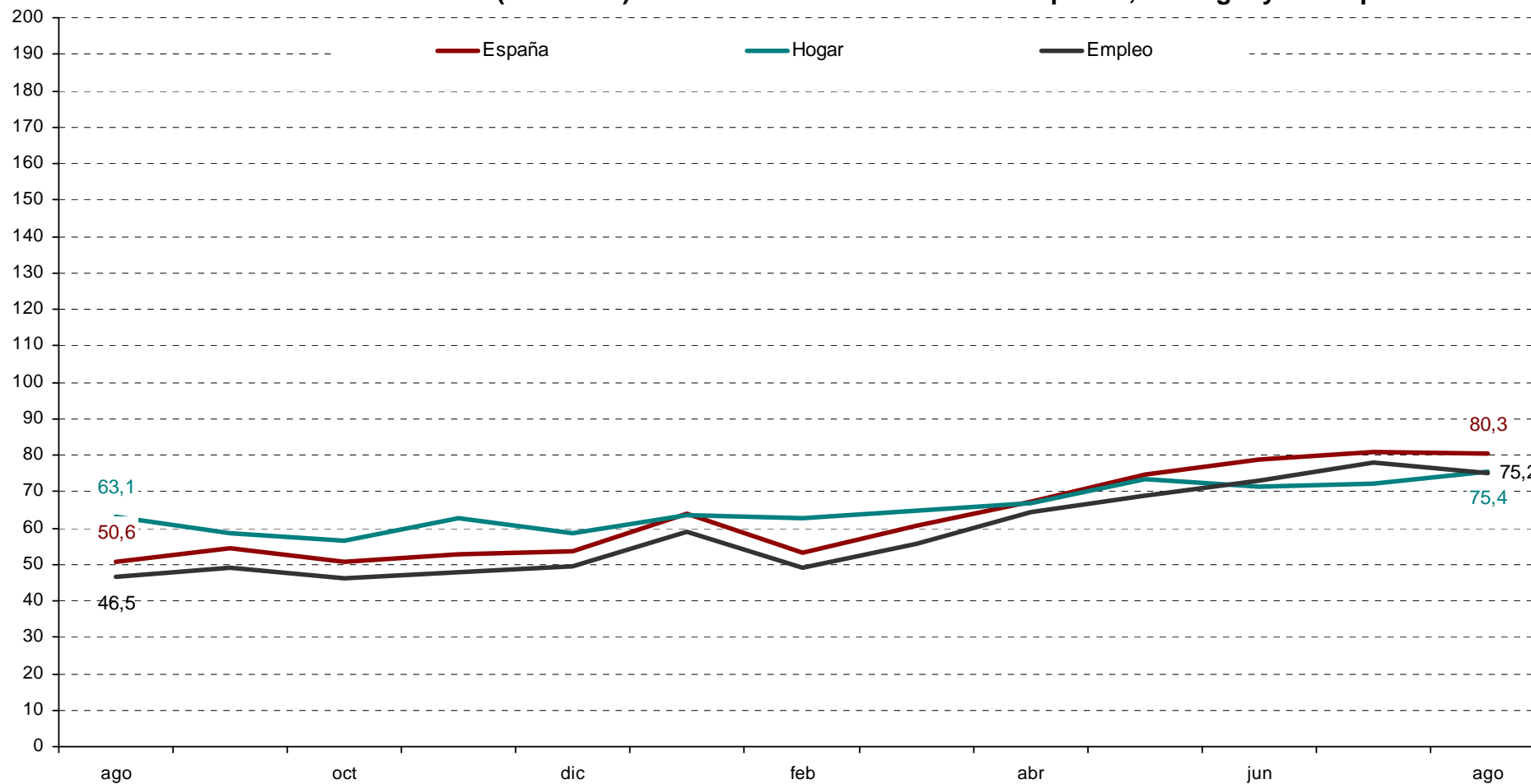
Evolución del ICC v de la diferencia entre el I. de expectativas v el I. de situación actual



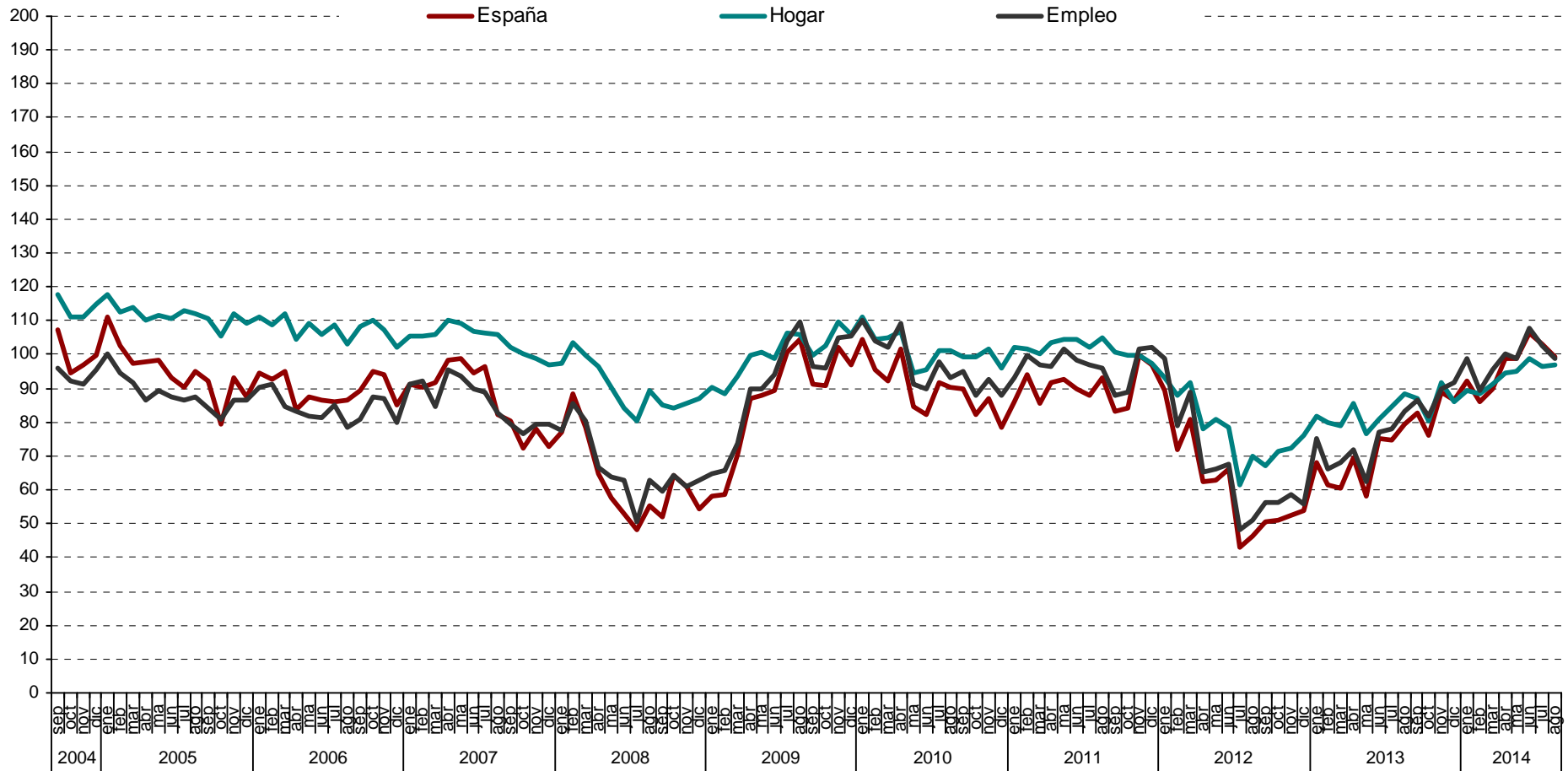
Valoración de la situación actual de la economía española, del hogar y del empleo



Evolución anual (2013-2014): situación actual de la economía española, del hogar y del empleo



Evolución mensual de las expectativas



Evolución anual (2013-2014) de las expectativas

