

CIS

Centro de Investigaciones Sociológicas

INDICADOR DE CONFIANZA DEL CONSUMIDOR. MES DE MARZO

EVOLUCIÓN DE INDICADORES

Estudio nº 3018
Marzo 2014

El **Indicador mensual de Confianza del Consumidor (ICC)** ha sido elaborado en España por el Instituto de Crédito Oficial entre los años 2004 y 2011. Desde noviembre de 2011 el ICC lo elabora el Centro de Investigaciones Sociológicas a partir de una encuesta realizada por GfK Emer Ad Hoc Research a 1.400 consumidores.

El ICC se calcula como media aritmética de los balances de la **situación actual** de la economía familiar, de la economía española y del empleo, respecto a la que existía hace seis meses, y de las **expectativas** respectivas para los próximos seis meses.

El ICC, como los indicadores de situación actual y de expectativas, puede tomar valores que oscilan entre 0 y 200. Por encima de 100, indica una percepción positiva de los consumidores y por debajo de 100 una percepción negativa.

En el siguiente enlace se puede consultar una explicación más detallada del ICC y su metodología:

http://www.cis.es/cis/opencms/ES/13_Indicadores/Indicadores/ICC/index.jsp

Comentarios al ICC del mes de marzo de 2014

	Mar 2013	Abr 2013	May 2013	Jun 2013	Jul 2013	Ago 2013	Sep 2013	Oct 2013	Nov 2013	Dic 2013	Ene 2014	Feb 2014	Mar 2014
INDICADOR CONFIANZA CONSUMIDOR	52,1	56,7	50,8	61,8	63,3	68,6	69,8	65,3	72,3	71	77,7	71,5	76,3
INDICADOR DE SITUACIÓN ACTUAL	35	37,7	35,8	45,9	47,4	53,4	54,1	51,2	54,4	53,8	62	55	60,4
INDICADOR DE EXPECTATIVAS	69,2	75,6	65,8	77,6	79,2	83,7	85,4	79,5	90,1	88,2	93,4	88	92,2

- **El ICC del mes de marzo se sitúa en 76,3 puntos, 4,8 puntos por encima del dato del mes anterior.** Este aumento del ICC se produce tanto por una mejor valoración de la situación actual, que crece 5,4 puntos, como por el incremento del indicador de expectativas en 4,2 puntos. Así, el ICC recupera gran parte de la caída experimentada en febrero y se sitúa ligeramente por debajo de los valores obtenidos en el primer mes del año.

En relación al mismo mes del pasado año el avance continúa siendo muy significativo; el incremento del ICC alcanza los 24,2 puntos, con ganancias muy similares en términos absolutos para la valoración de la situación actual (+25,4) y las expectativas (+23). Sin embargo, en términos porcentuales, al igual que viene ocurriendo en los últimos meses, el perfil de la evolución registrada es menos homogéneo: el ICC aumenta un 31,7% como resultado de un crecimiento del 42,1% en la valoración de la situación actual y del 24,9% en las expectativas.

Expresado en tasas de variación, el ICC respecto al pasado mes de febrero sube un 0,07 en términos absolutos o un 6,71 en porcentaje. Por su parte, la tasa interanual crece un 46% en relación al mismo mes de 2013. Por último, tomando como base enero de 2005, el ICC se encuentra en estos momentos un 23,7% por debajo de los valores que se obtuvieron en ese momento, mientras que en marzo de 2013 esa misma diferencia se situaba en el -43,3%.

La evolución trimestral permite observar cómo, desde los mínimos históricos alcanzados en el tercer trimestre de 2012 hasta este primer trimestre de 2014, se ha producido un incremento sostenido de los índices, con una mayor incidencia en el índice de situación actual que en el índice de expectativas. En relación al último trimestre del pasado año los datos de este primer trimestre de 2014 suponen un avance del 8,2% en el ICC, gracias a una subida del 11,3% en el índice de situación actual y del 6,2% en las expectativas. Por último, señalar que el ICC de este primer trimestre supone un avance de 13,7 puntos respecto a la media del año 2013 y de 22,4 puntos respecto al primer trimestre del pasado año.

- El **índice de valoración de la situación actual** se sitúa en marzo en 60,4 puntos, con un aumento de 5,4 puntos en relación al obtenido el pasado mes de febrero. Esta positiva evolución es el resultado de una mejor valoración de la evolución general de la economía (+7,7 puntos) y una percepción más favorable de las posibilidades del mercado de trabajo (+6,6 puntos). Por su parte, la valoración de la situación actual de los hogares registra un crecimiento menor y avanza 1,9 puntos.

En relación a los datos de marzo de 2013 la evolución sigue siendo muy positiva. La valoración de la situación económica del país es hoy 31 puntos superior, las opciones que ofrece el mercado de trabajo se valoran 31,2 puntos por encima del valor de hace un año y la situación en los hogares ha mejorado en 14,1 puntos desde entonces. De nuevo, si analizamos los incrementos en términos relativos las diferencias son muy significativas: desde marzo de 2013 la valoración de las posibilidades del mercado de trabajo crece un 126,8%, la valoración de la situación económica general aumenta un 104%, mientras que el incremento respecto a la situación de los hogares sólo alcanza el 27,9%.

El gráfico con la evolución de este índice permite ver de forma muy clara esta tendencia, claramente positiva desde los mínimos de julio de 2012, que ha reducido la enorme brecha que se produce a partir de finales de 2007 entre la situación de los hogares y el resto de los componentes de este indicador.

La evolución trimestral de este índice muestra también una tendencia positiva desde el tercer trimestre de 2012, que ha reducido las distancias entre los distintos componentes de este índice, debido a los menores incrementos en la valoración de la situación de los hogares, que contrasta con los avances continuados de la situación económica general y del empleo. El índice trimestral de situación actual crece 14,4 puntos respecto a la media anual de 2013, aumenta en 24,7 puntos en relación al mismo trimestre de 2013, y 6 puntos respecto al último trimestre de ese mismo año.

- El **índice de expectativas** llega en este mes a los 92,2 puntos, un aumento de 4,2 puntos respecto al pasado mes de febrero. La evolución de sus tres componentes es positiva y con características similares a las comentadas respecto a la del indicador de situación actual. Las expectativas respecto al mercado de trabajo se incrementan 6 puntos, las referidas a la situación económica general suben 3,7 puntos, y las expectativas sobre la situación de los hogares crecen en 3 puntos.

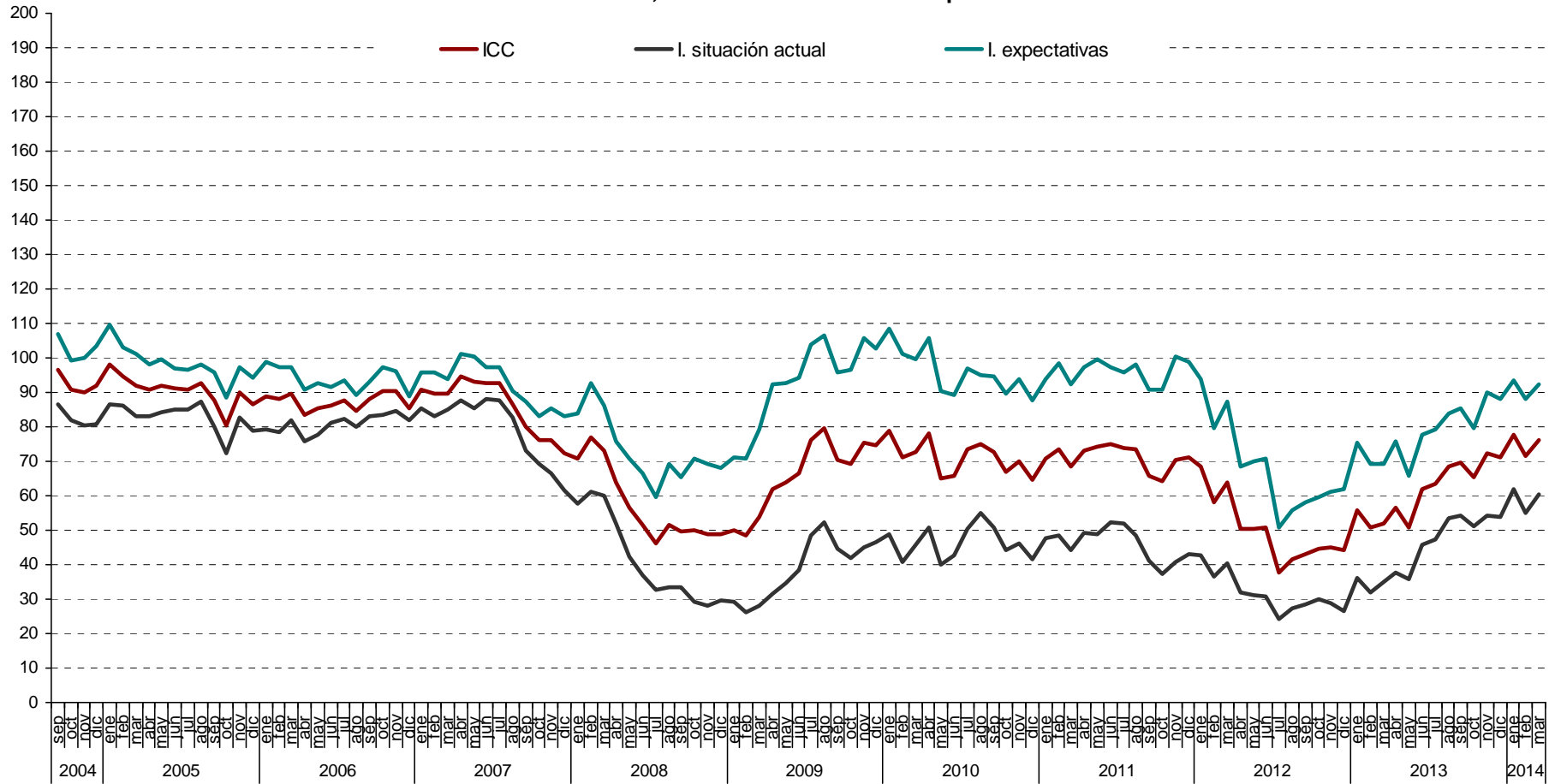
En términos interanuales los datos de expectativas también ofrecen una evolución favorable desde marzo del pasado año y, aunque su cuantía es más moderada, la evolución de sus tres componentes es similar a la anteriormente comentada respecto al índice de situación actual. Las expectativas respecto a la situación económica del país y el empleo se incrementan en el último año 29,3 y 27,5 puntos respectivamente, mientras que las de los hogares solo crecen en 12,3 puntos. En porcentaje, las expectativas respecto de la situación económica general han crecido en el último año un 48,5%, las referidas al empleo un 40,4% y las de los

hogares un 15,5%. El gráfico de este indicador también permite observar una evolución muy similar a la ya comentada respecto al índice de situación actual: un crecimiento claro y continuado de todos sus componentes con un menor crecimiento relativo de las expectativas de los hogares.

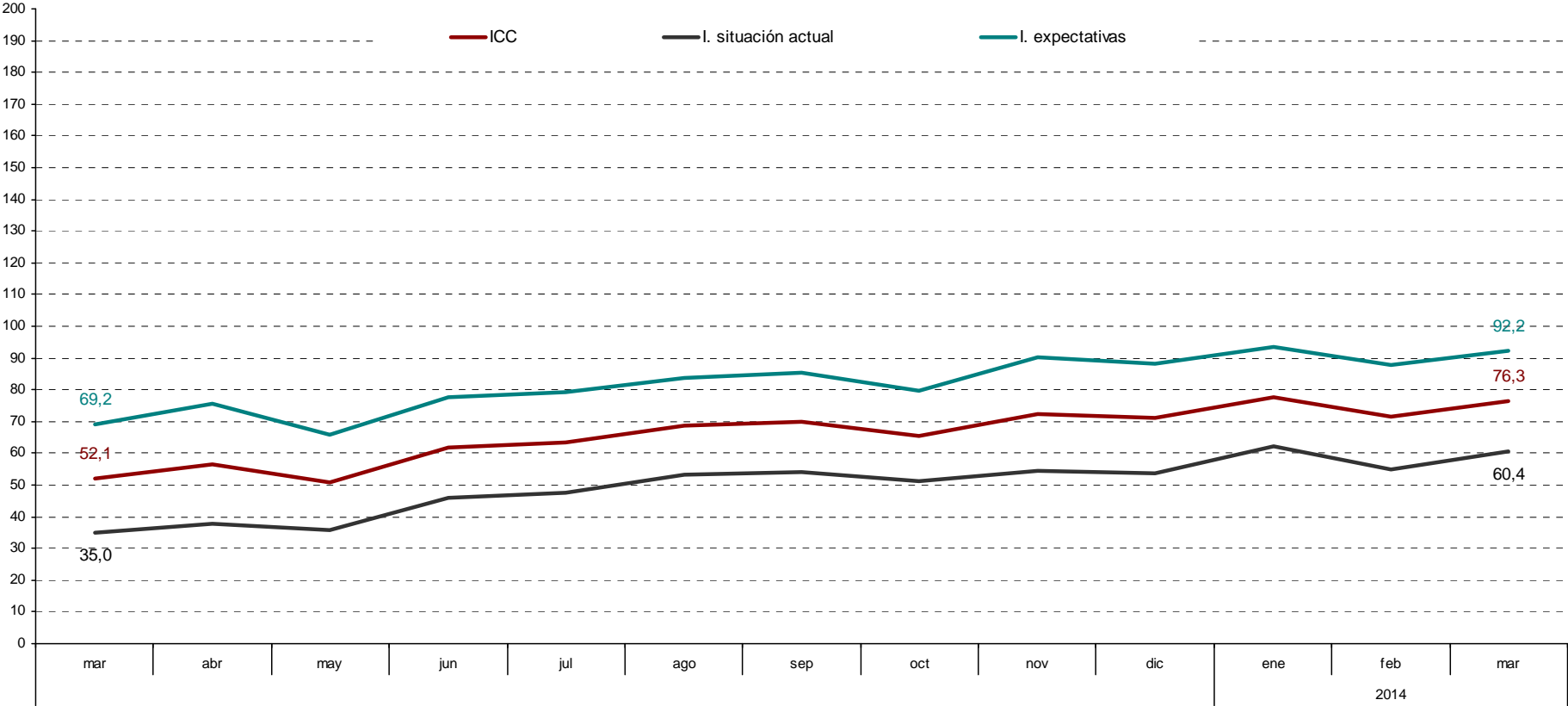
La evolución trimestral de este indicador permite observar un tipo de evolución muy similar al comentado respecto al índice de situación actual: un crecimiento claro y continuado de los indicadores y una reducción de las diferencias entre ellos, hasta el punto de situar las expectativas de los hogares por debajo de las referidas al empleo. Un proceso que también se observaba en las recuperaciones del ICC de finales de 2009 y 2011. El índice trimestral de expectativas crece en este primer trimestre del año 13 puntos respecto a la media del año 2013, 20 puntos en relación al mismo trimestre de 2013 y 5,3 puntos respecto al último trimestre de ese año.

Por último, como información adicional al ICC, la evolución de las expectativas en relación a los precios, tipos de interés, las posibilidades de ahorro de los hogares y la compra de bienes duraderos muestra un desarrollo coincidente con los datos comentados hasta ahora. En este mes de marzo y también en el gráfico trimestral, se observa una recuperación en las expectativas de ahorro y consumo de bienes duraderos, mientras que se mantiene una cierta confianza en la estabilidad de los tipos de interés y vuelven a crecer los temores sobre la evolución de los precios en el futuro.

Evolución del ICC, I. situación actual e I. de expectativas



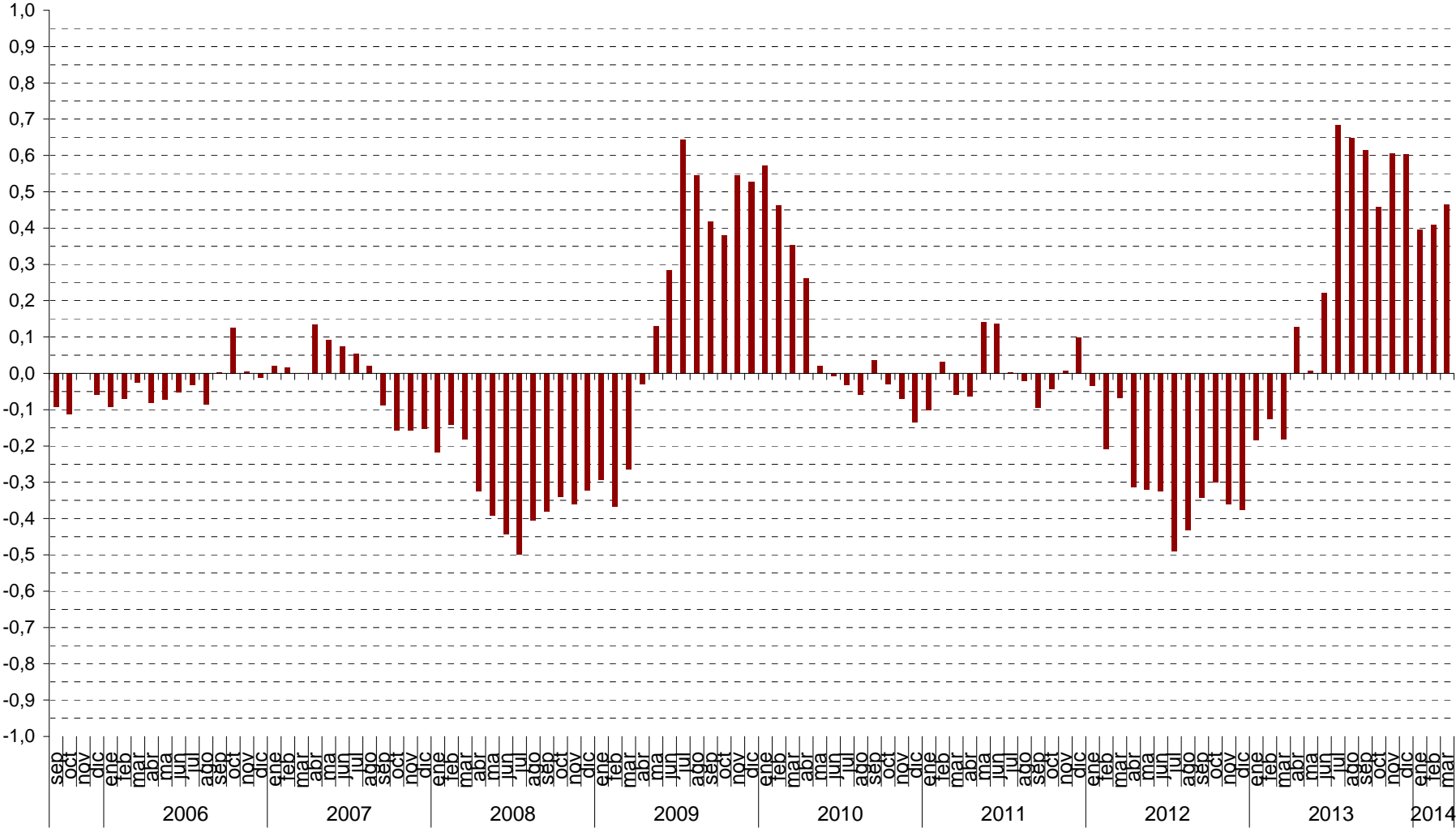
Evolución anual (2013-2014) del ICC



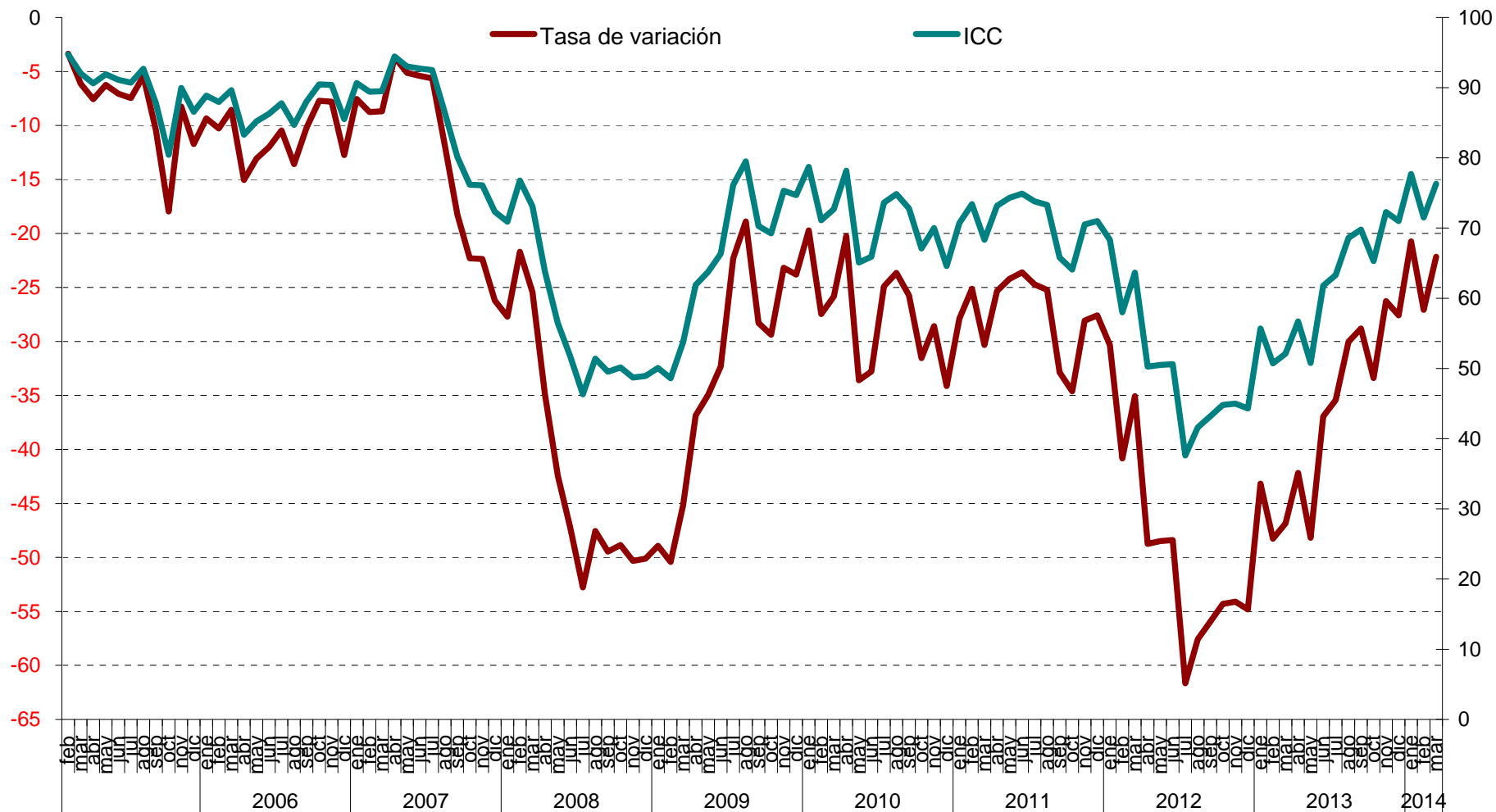
ICC Tasa mensual (en %)



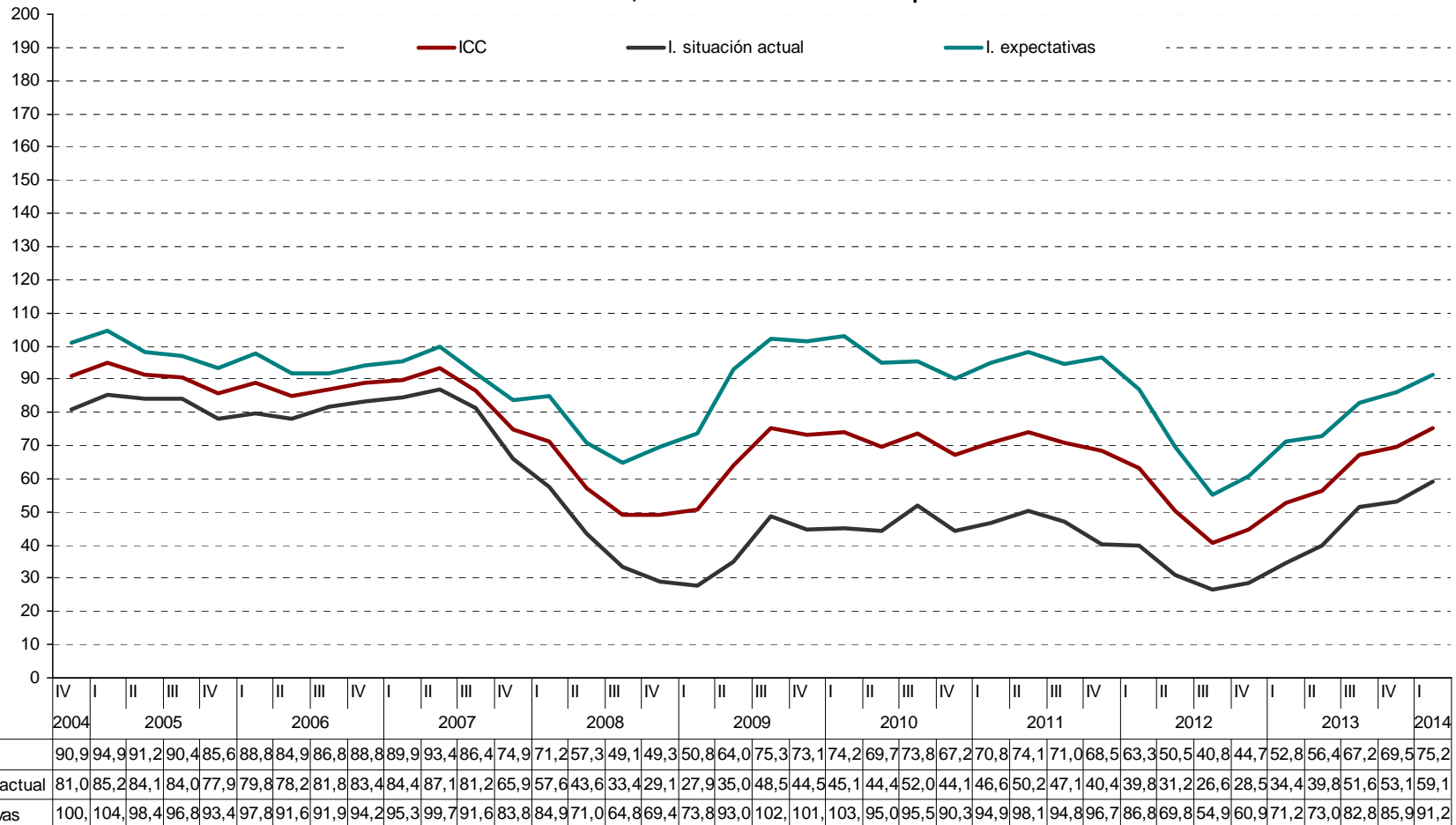
ICC Tasa de variación interanual



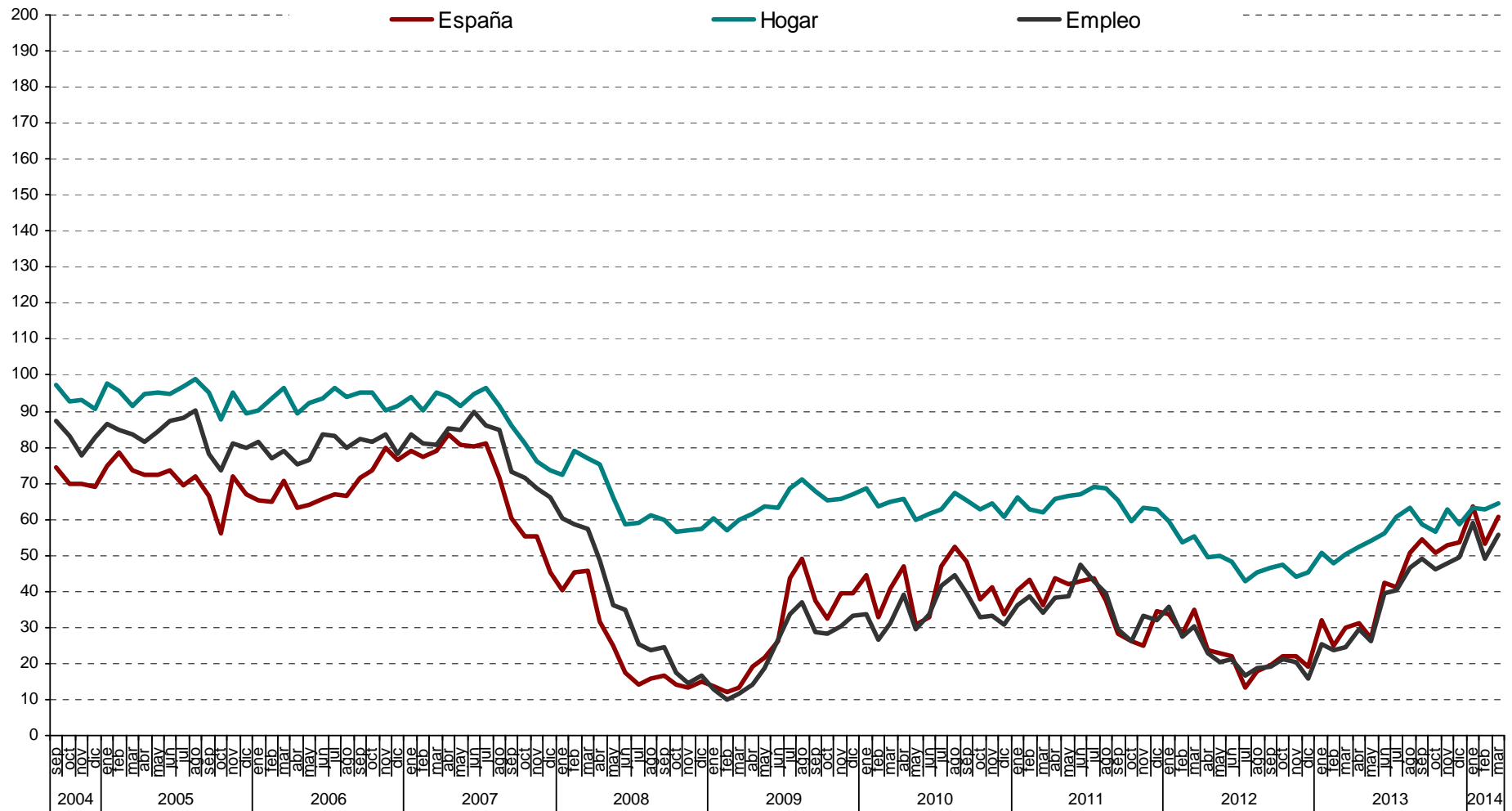
ICC (eje derecho) y tasa de variación en % (eje izquierdo). Base = enero 2005



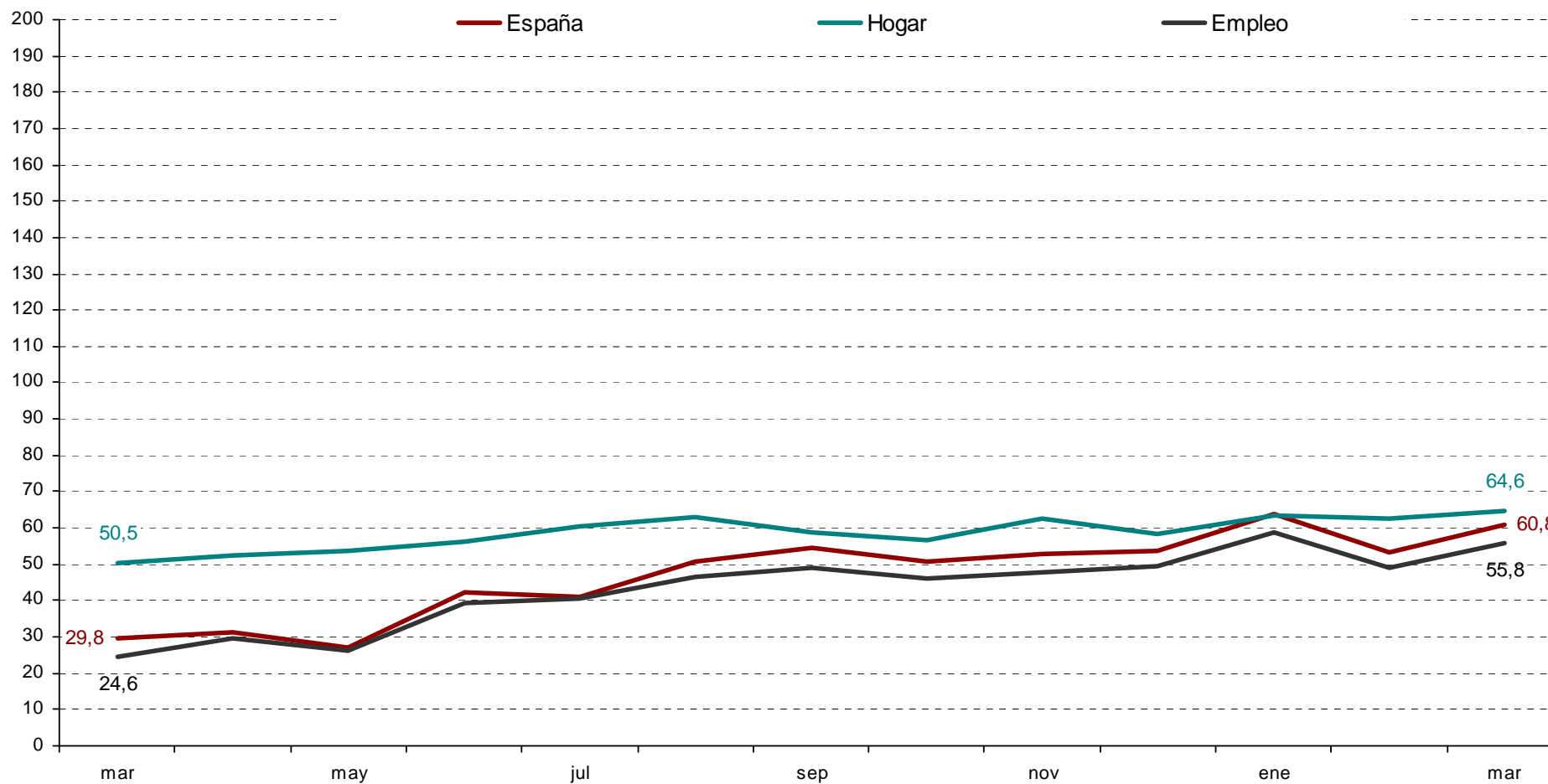
Evolución trimestral del ICC, I. situación actual e I. de expectativas



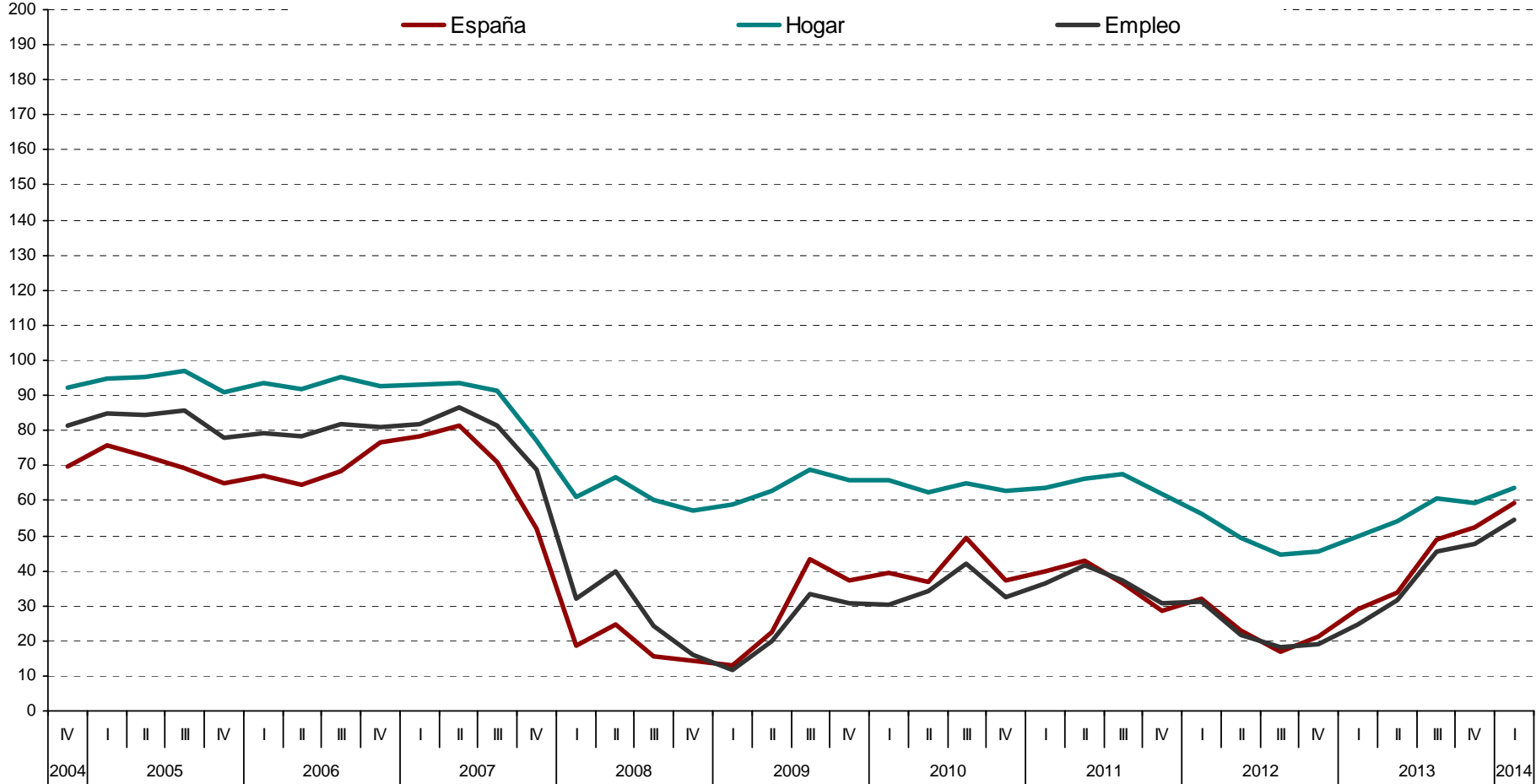
Valoración de la situación actual de la economía española, del hogar y del empleo



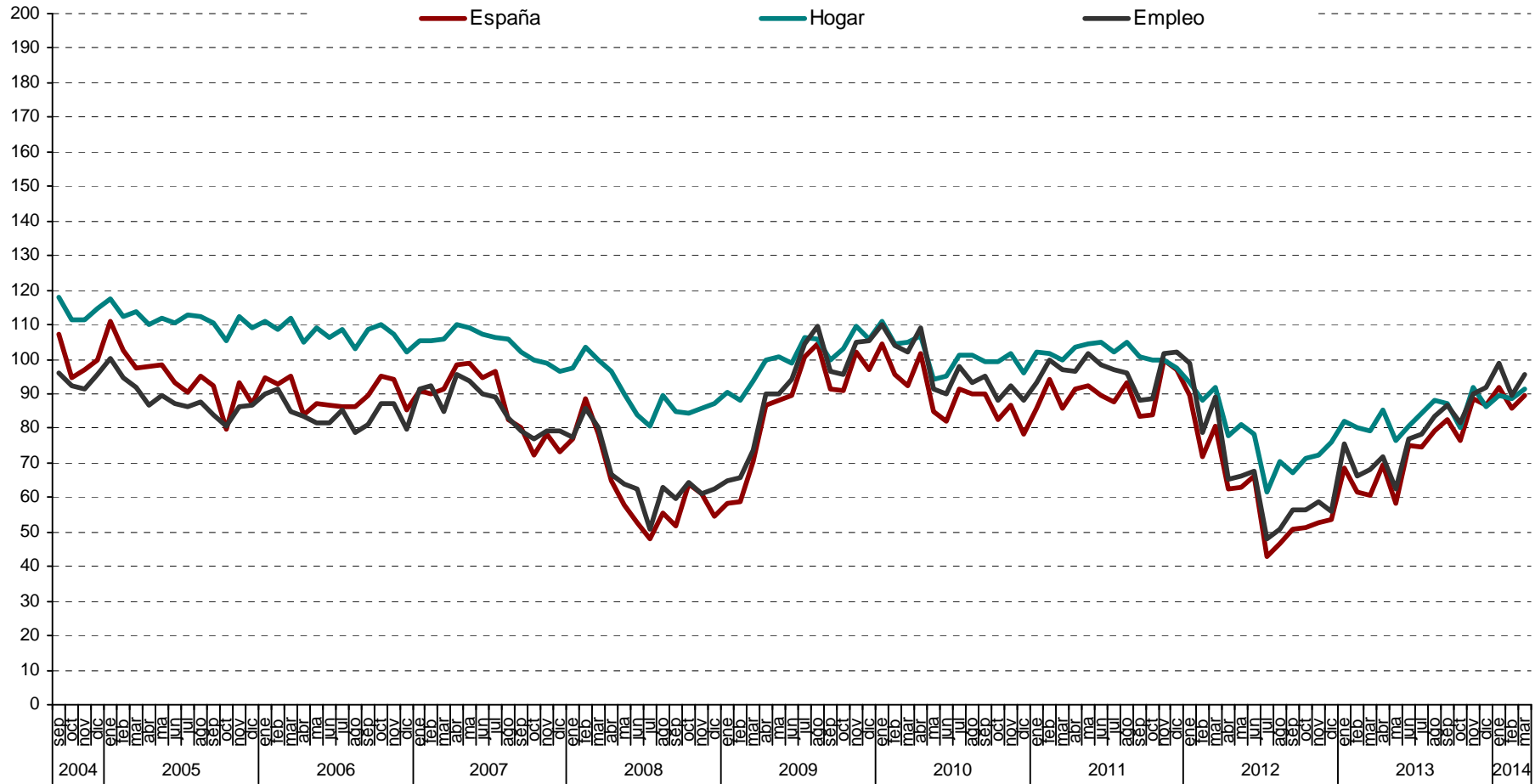
Evolución anual (2013-2014): situación actual de la economía española, del hogar y del empleo



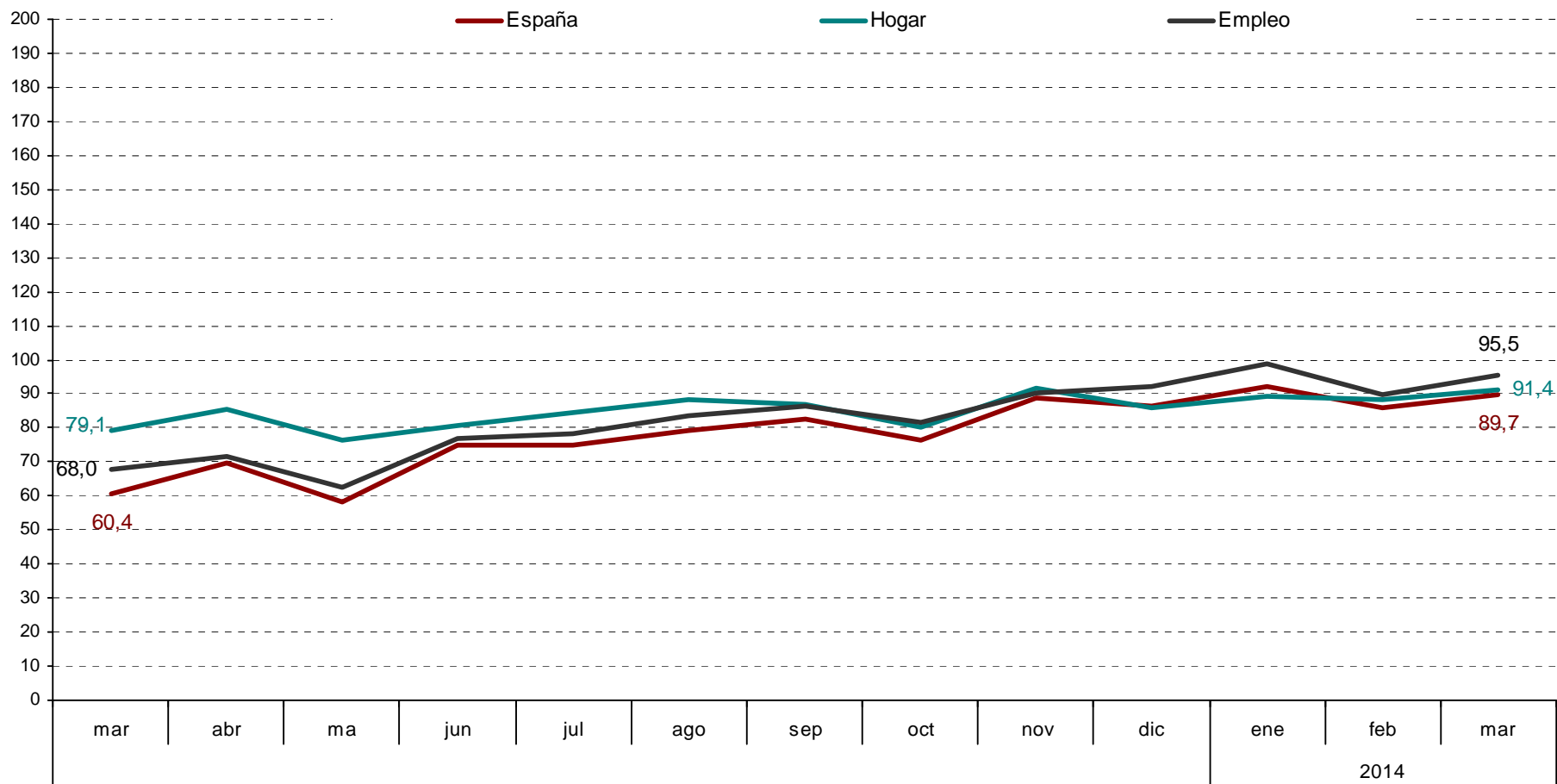
Evolución trimestral de la situación actual de la economía española, del hogar y del empleo



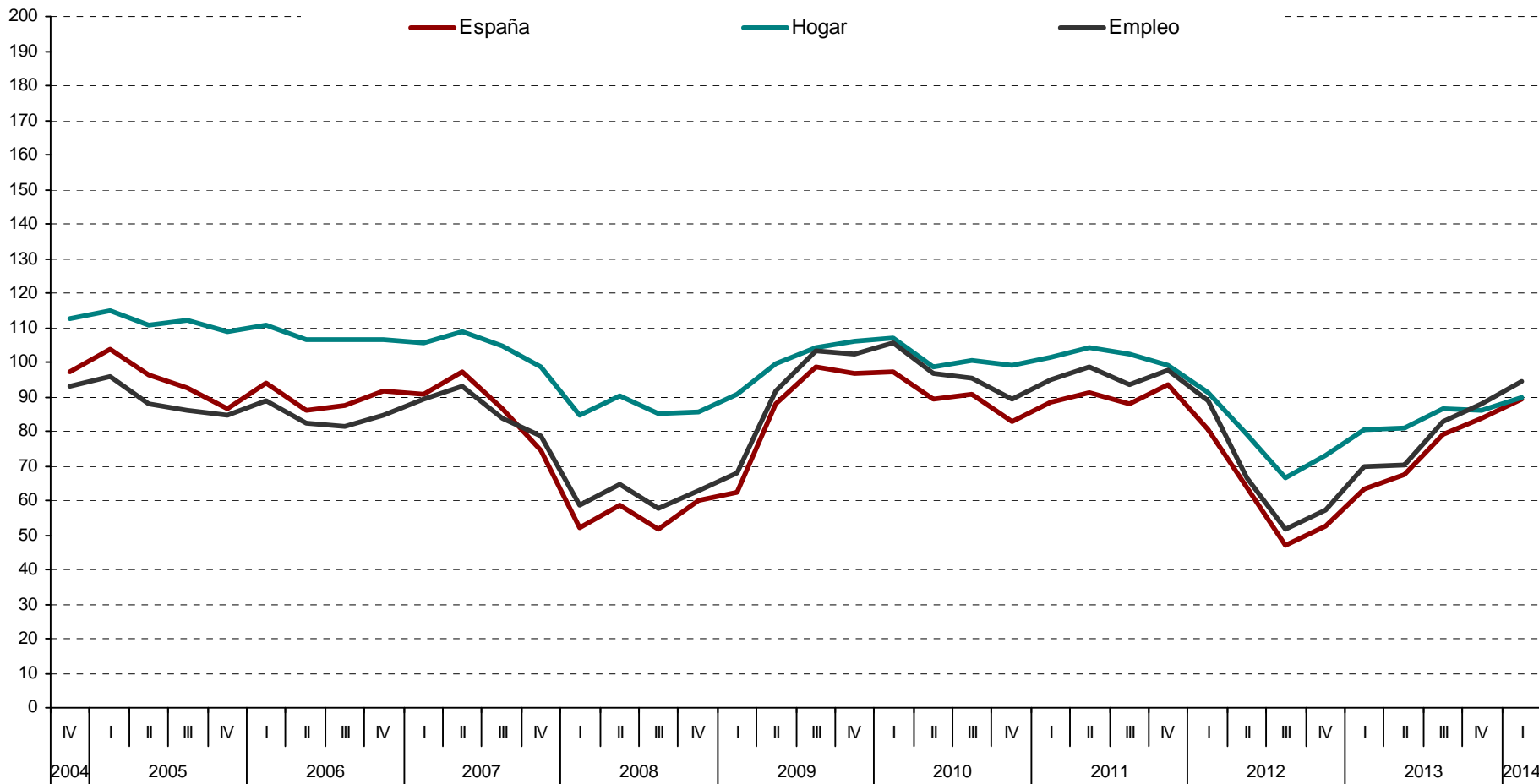
Evolución mensual de las expectativas



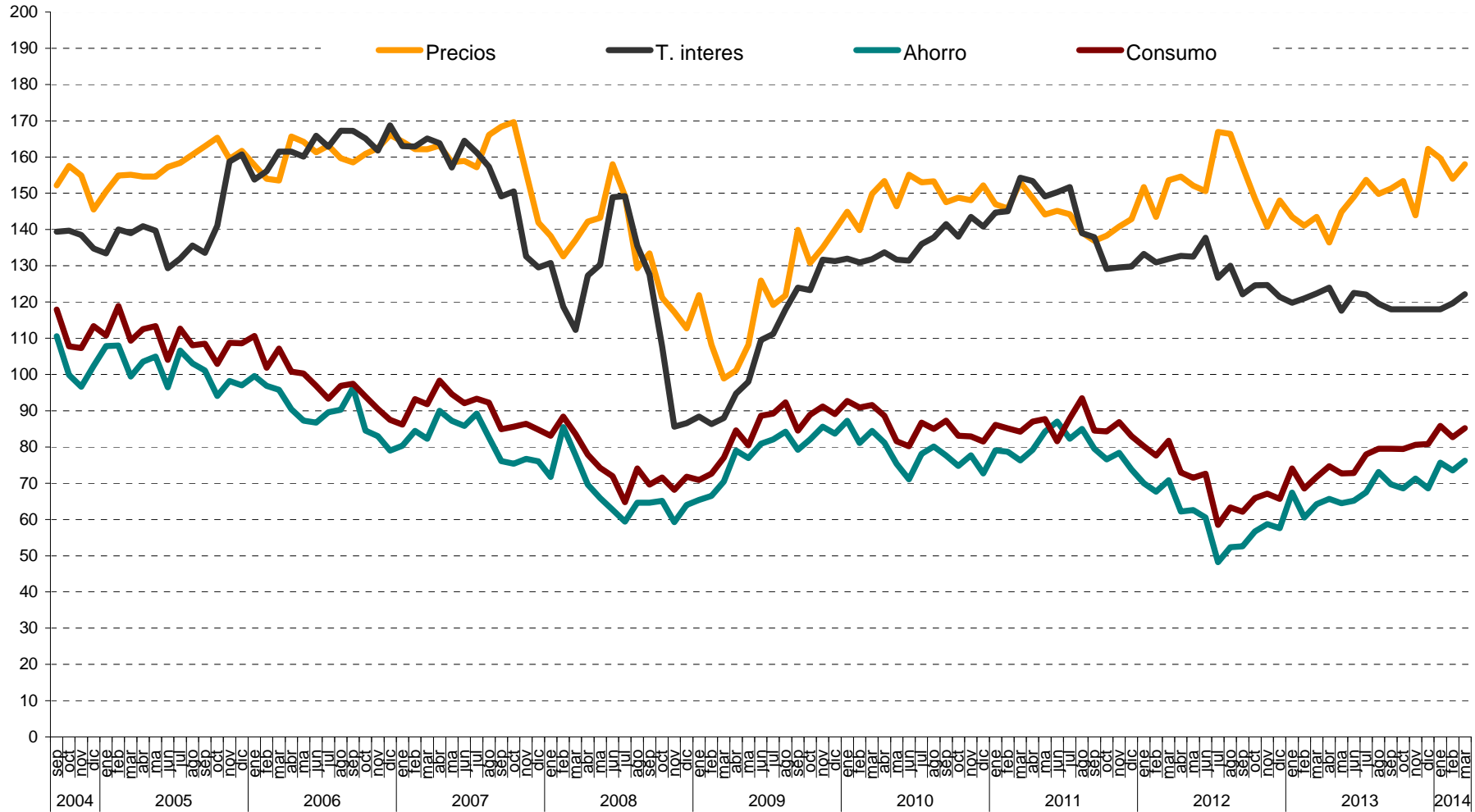
Evolución anual (2013-2014) de las expectativas



Evolución trimestral de las expectativas



Evolución mensual expectativas sobre precios, t. interes, ahorro y consumo duradero



Evolución trimestral de las expectativas sobre precios, t. de interés, ahorro y consumo duradero

