

# CIS

Centro de Investigaciones Sociológicas

## ***INDICADOR DE CONFIANZA DEL CONSUMIDOR. MES DE DICIEMBRE***

EVOLUCIÓN DE INDICADORES

*Estudio nº 3010  
Diciembre 2013*

El **Indicador mensual de Confianza del Consumidor (ICC)** ha sido elaborado en España por el Instituto de Crédito Oficial entre los años 2004 y 2011. Desde noviembre de 2011 el ICC lo elabora el Centro de Investigaciones Sociológicas a partir de una encuesta realizada por GfK Emer Ad Hoc Research a 1.400 consumidores.

El ICC se calcula como media aritmética de los balances de la **situación actual** de la economía familiar, de la economía española y del empleo, respecto a la que existía hace seis meses, y de las **expectativas** respectivas para los próximos seis meses.

El ICC, como los indicadores de situación actual y de expectativas, puede tomar valores que oscilan entre 0 y 200. Por encima de 100, indica una percepción positiva de los consumidores y por debajo de 100 una percepción negativa.

En el siguiente enlace se puede consultar una explicación más detallada del ICC y su metodología:

[http://www.cis.es/cis/opencms/ES/13\\_Indicadores/Indicadores/ICC/index.jsp](http://www.cis.es/cis/opencms/ES/13_Indicadores/Indicadores/ICC/index.jsp)

## Comentarios al ICC del mes de diciembre de 2013

	Dic 2012	Ene 2013	Feb 2013	Mar 2013	Abr 2013	May 2013	Jun 2013	Jul 2013	Ago 2013	Sep 2013	Oct 2013	Nov 2013	Dic 2013
<b>INDICADOR CONFIANZA CONSUMIDOR</b>	44,3	55,7	50,7	52,1	56,7	50,8	61,8	63,3	68,6	69,8	65,3	72,3	71,0
INDICADOR DE SITUACIÓN ACTUAL	26,7	36,2	32,1	35,0	37,7	35,8	45,9	47,4	53,4	54,1	51,2	54,4	53,8
INDICADOR DE EXPECTATIVAS	61,9	75,2	69,2	69,2	75,6	65,8	77,6	79,2	83,7	85,4	79,5	90,1	88,2

- **El ICC del mes de diciembre se sitúa en 71 puntos, 1,3 puntos por debajo del dato del mes anterior.** Este ligero descenso del ICC se produce tanto por una peor valoración de la situación actual, que desciende 0,6 puntos en este mes, como por el descenso de las expectativas en 1,9 puntos; en ambos casos es la peor valoración de la situación, actual y futura, de los hogares la que explica la mayor parte de esta negativa evolución. En relación al mes de diciembre del pasado año el avance sigue siendo muy significativo; el incremento alcanza los 27,2 puntos, con ganancias muy similares en términos absolutos para la valoración de la situación actual (+25,6) y las expectativas (+28,8). Sin embargo, en términos porcentuales, al igual que ocurría en los meses anteriores, el perfil de la evolución registrada es menos homogéneo: el ICC aumenta un 60,4% como resultado de un crecimiento del 88,9% en la valoración de la situación actual y un incremento del 47% en las expectativas.

Expresado en tasas de variación, el ICC respecto al pasado mes de noviembre desciende un 0,02 en términos absolutos o un 1,8 en porcentaje, mientras que la tasa interanual crece un 60,3% en relación al mismo mes de 2012. Por último, tomando como base enero de 2005, el ICC se encuentra en estos momentos un 29% por debajo de los valores que se obtuvieron en ese momento, mientras que en diciembre del pasado año esa misma diferencia se situaba en el -44,3%.

La evolución trimestral permite observar cómo desde los mínimos históricos alcanzados en el tercer trimestre de 2012 hasta este último trimestre de 2013, se ha producido un incremento sostenido de los índices, con una mayor incidencia de los avances en el índice de situación actual frente al índice de expectativas. En relación al tercer trimestre de este año los datos de este último trimestre suponen un avance del 2,3% en el ICC gracias a una subida del 1,5% en la situación actual y del 3,1% en las expectativas. Por último, la evolución media anual entre 2012 y este año 2013 ha supuesto un avance de 11,7 puntos en el ICC, desde los 49,8 puntos de media anual en 2012, hasta los 61,5 puntos de media en 2013.

- El **índice de valoración de la situación actual** se sitúa en diciembre en 53,8 puntos, con una leve bajada de 0,6 puntos en relación al obtenido el pasado mes de noviembre. Esta evolución ligeramente negativa del indicador es el resultado de una evolución muy diferente de sus tres componentes. Así, la valoración de la evolución general de la economía mejora en 0,6 puntos y la percepción de las posibilidades del mercado de trabajo crece en 1,7 puntos, una evolución que sitúa a estos dos indicadores en valores similares a los que se obtenían a finales de 2007 y principios de 2008. Por el contrario, la valoración de la situación de los hogares ofrece un descenso de 4,1 puntos y sitúa a este indicador por debajo de los valores obtenidos en la mayor parte de los meses del segundo semestre de este año.

En relación a los datos de diciembre de 2012 la evolución vuelve a ser muy positiva. La valoración de la situación económica del país es hoy 34,5 puntos superior, las opciones que ofrece el mercado de trabajo se valoran 33,6 puntos por encima del valor de hace un año y la situación en los hogares ha mejorado en 13,1 puntos desde entonces. De nuevo, si analizamos los incrementos en términos relativos las diferencias son muy significativas: desde diciembre de 2012 la valoración de las posibilidades del mercado de trabajo crece un 212,7%, la valoración de la situación económica general aumenta un 181,6%, mientras que el incremento respecto a la situación de los hogares sólo alcanza el 28,9%.

El gráfico con la evolución trimestral de este índice permite ver de forma muy clara la evolución que se viene comentando, claramente positiva en los últimos cuatro trimestres, que ha reducido las distancias entre los distintos componentes de este índice. En este último trimestre el descenso en la situación de los hogares contrasta con los avances continuados de la situación económica y del empleo. Por último, en media anual, el índice de situación actual crece 13,3 puntos, una subida superior a la del propio ICC y, obviamente, a la que se observa en las expectativas.

- El **índice de expectativas** registra este mes 88,2 puntos, un descenso de 1,9 puntos respecto al mes precedente. Nuevamente, la evolución de sus componentes ofrece resultados muy distintos. La evolución negativa afecta especialmente a las expectativas respecto a la situación de los hogares, que se reducen en 5,6 puntos, aunque también las referidas a la situación económica general retroceden 2,1 puntos. Por el contrario, las expectativas respecto a la evolución futura del mercado de trabajo aumentan en 1,9 puntos.

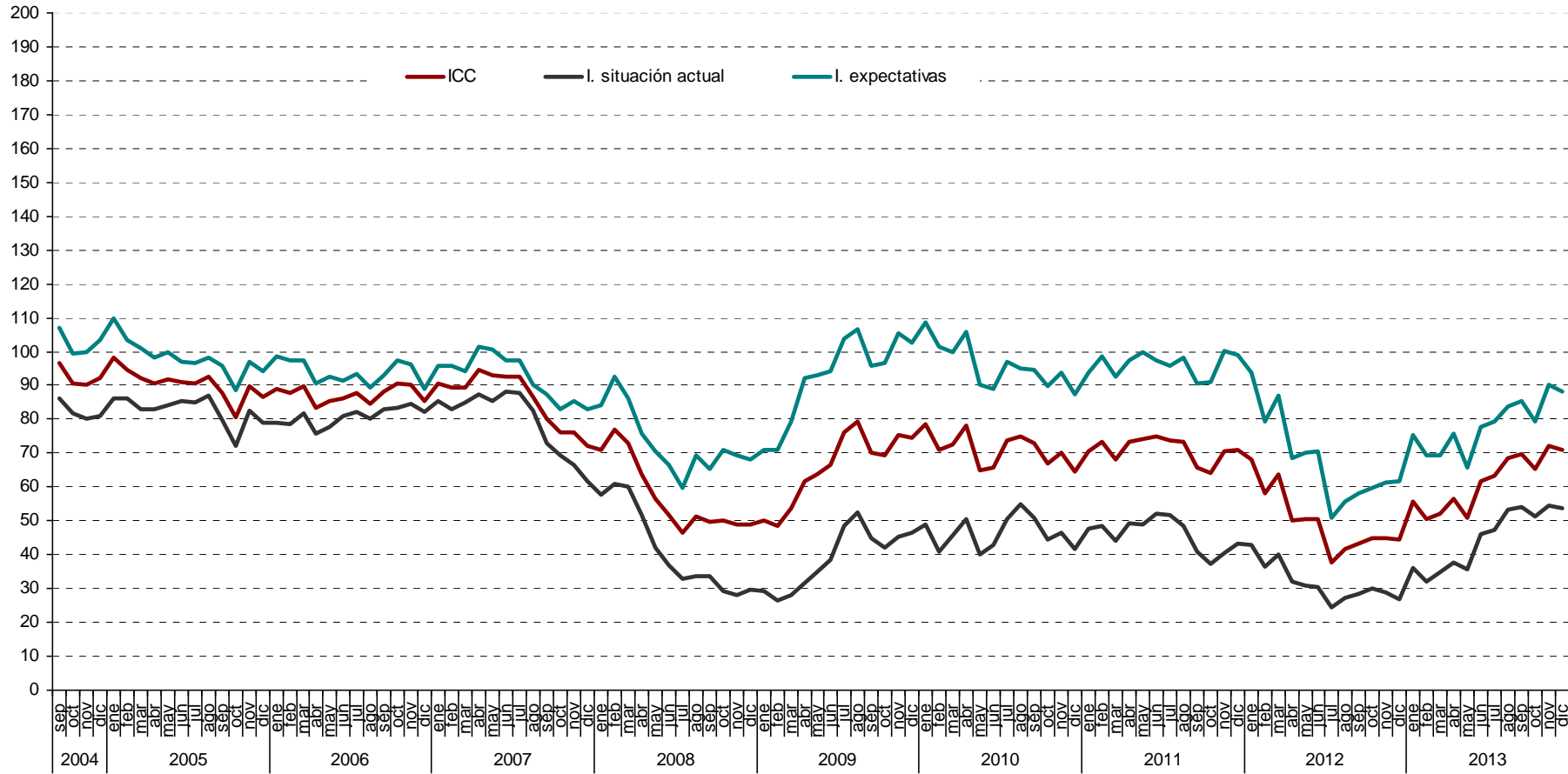
En términos interanuales, los datos de expectativas también ofrecen una evolución muy favorable. Desde diciembre del pasado año, las expectativas respecto a la situación económica del país y el empleo se incrementan en 32,9 y 35,9 puntos respectivamente, mientras que las de los hogares crecen en 10,2 puntos. En porcentaje, las expectativas respecto de la situación económica general han crecido en el último año un 61,3%, las referidas al empleo un 64,1% y las de los hogares un 13,4%.

La evolución trimestral de este indicador permite observar un tipo de evolución muy similar al comentado respecto al índice de situación actual: un crecimiento claro y continuado de los indicadores y una reducción de las diferencias entre ellos, hasta el punto de situar las expectativas de los hogares por debajo de las referidas al empleo. Este proceso se ha agudizado en estos momentos, pero también se observaba en las recuperaciones del índice de finales de 2009 y 2011. Por último, en media anual el índice de expectativas ha crecido 10 puntos respecto al valor medio del año 2012 y se sitúa incluso por encima de las expectativas del 2008,

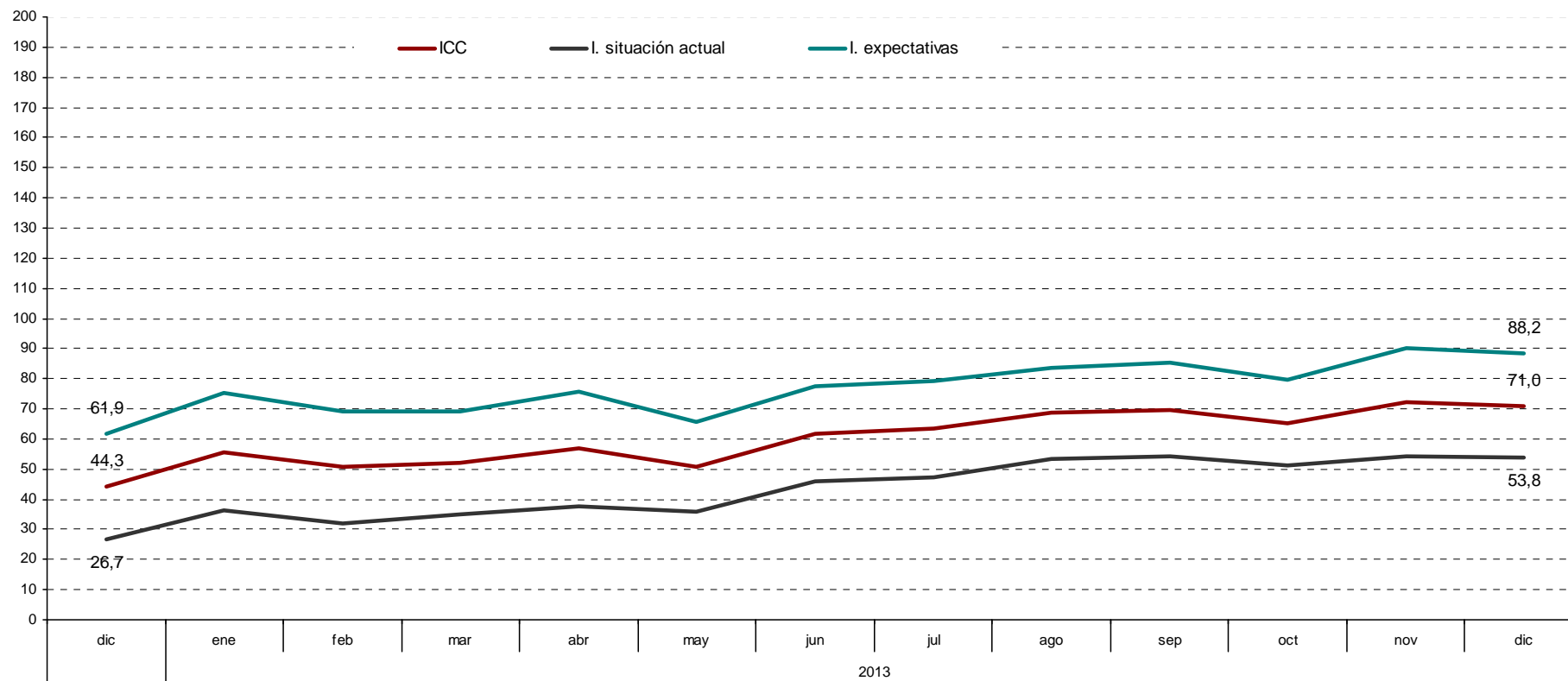
pero se halla todavía muy lejos tanto de los resultados en los años de bonanza económica como de los obtenidos en los años de crisis, del 2009 al 2011.

- Por último, como información adicional al ICC, la evolución de las expectativas en relación a los precios, tipos de interés, las posibilidades de ahorro de los hogares y la compra de bienes duraderos muestra un desarrollo coincidente con los datos comentados en los últimos meses. En términos mensuales, se observa un ligero descenso en las expectativas de ahorro, una moderación en los incrementos de las expectativas de consumo junto con una cierta confianza en el mantenimiento de los tipos de interés. El dato más significativo vuelve a ser el fuerte incremento de las expectativas, que señalan a un repunte de la inflación. En términos trimestrales, se mantienen esas mismas pautas y su evolución es muy similar.

Evolución del ICC, I. situación actual e I. de expectativas



Evolución anual (2012-2013) del ICC





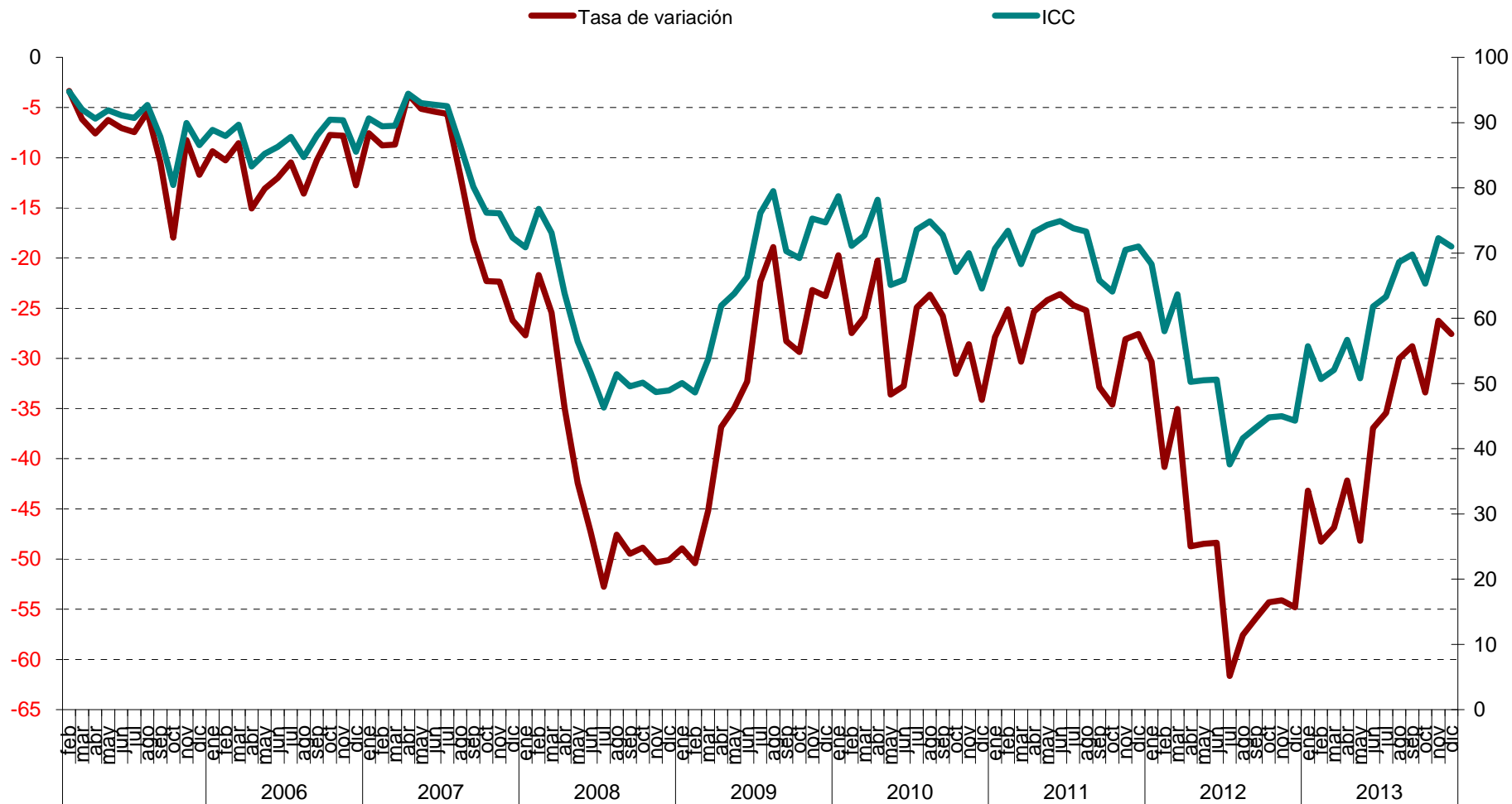
ICC Tasa mensual (en %)



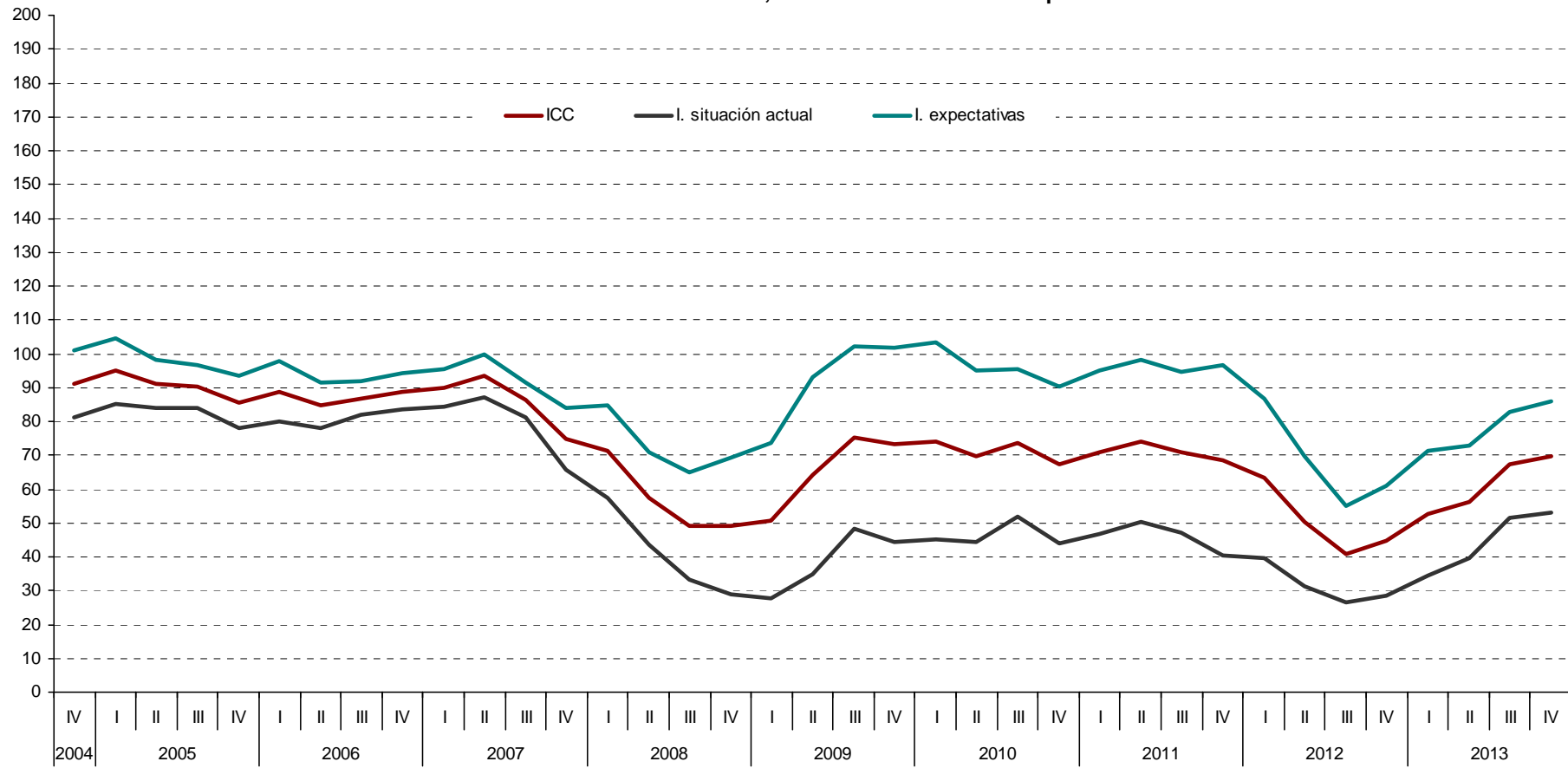
ICC Tasa de variación interanual



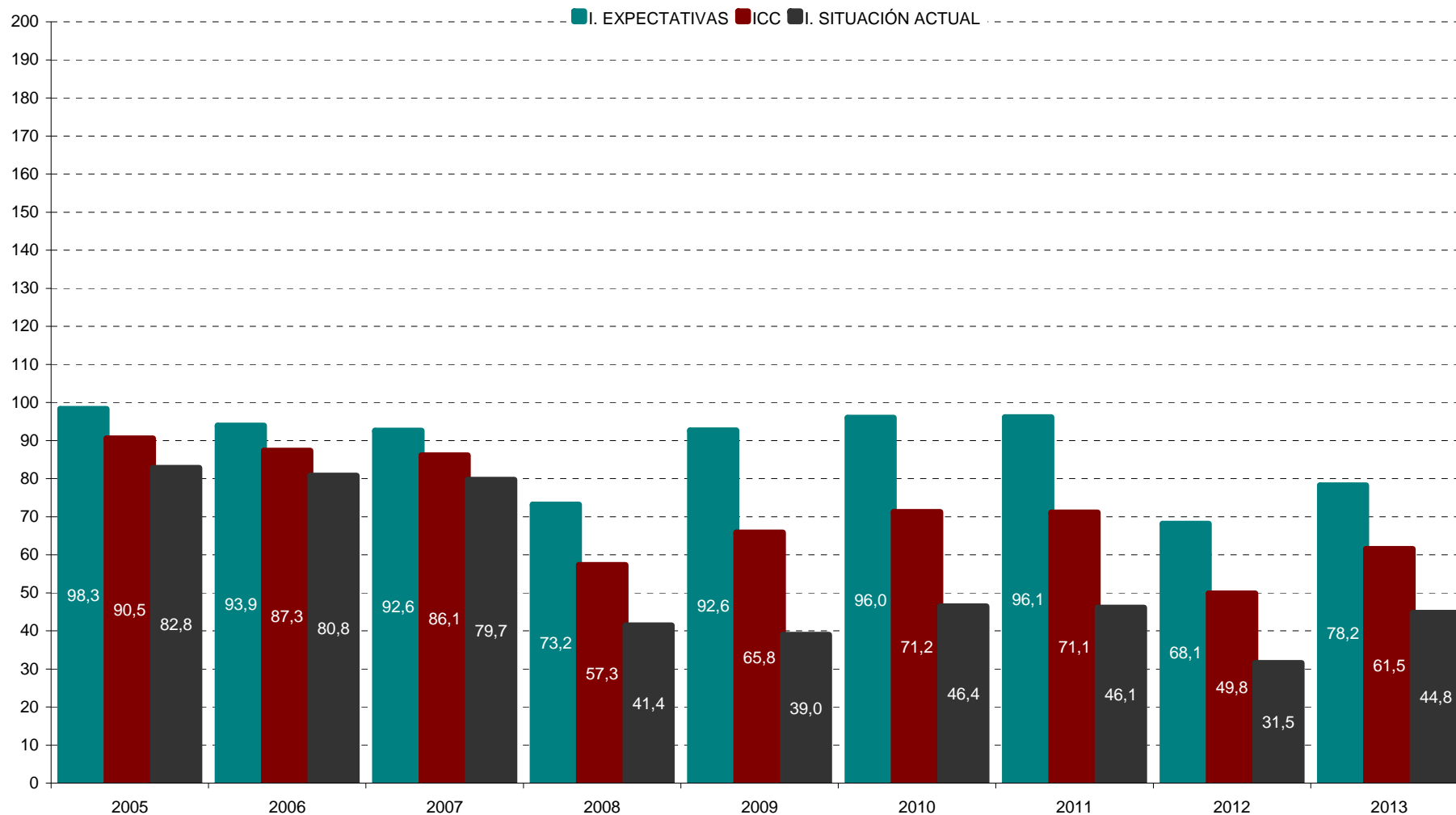
ICC (eje derecho) y tasa de variación en % (eje izquierdo). Base = enero 2005



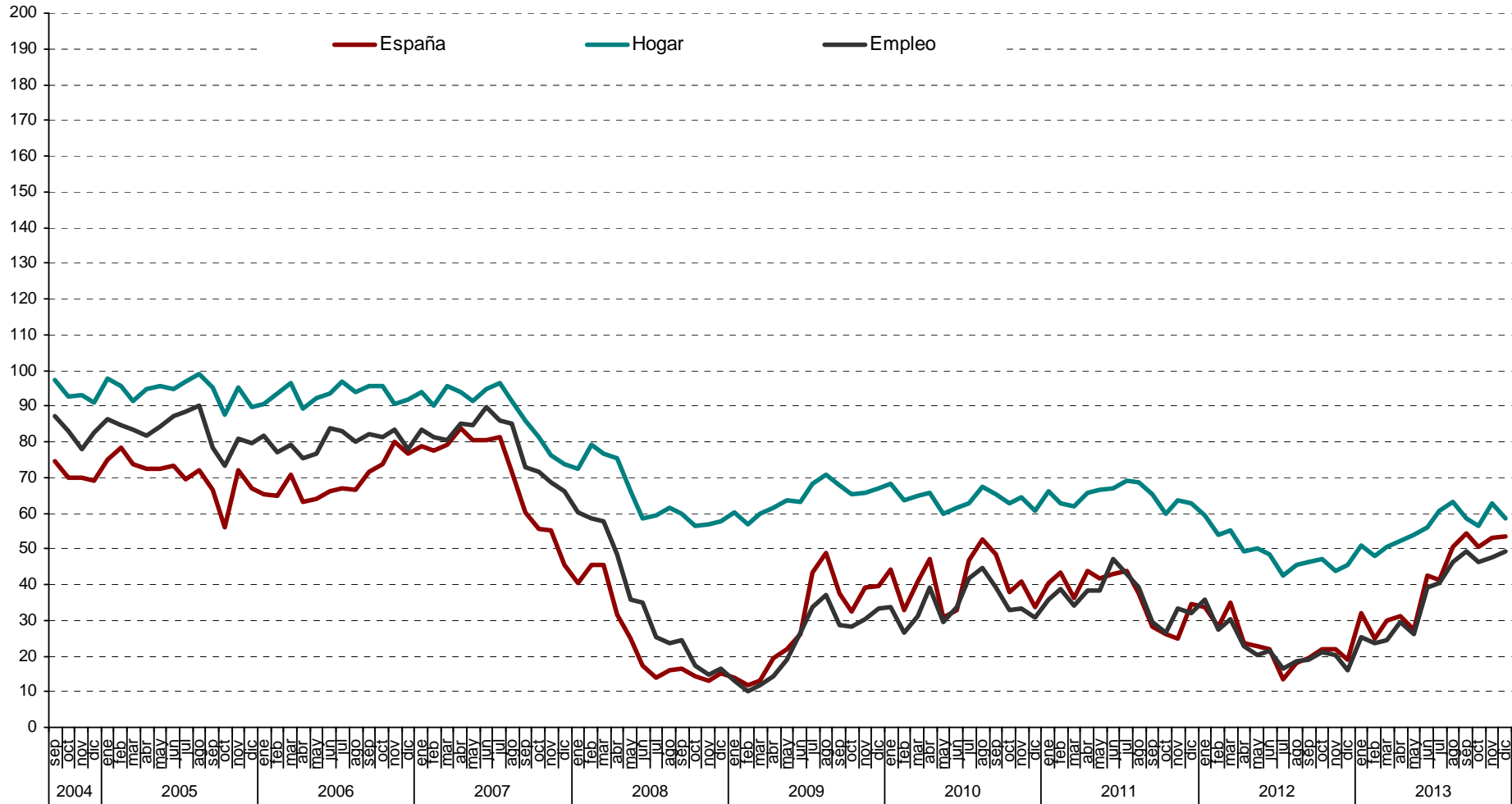
Evolución trimestral del ICC, I. situación actual e I. de expectativas



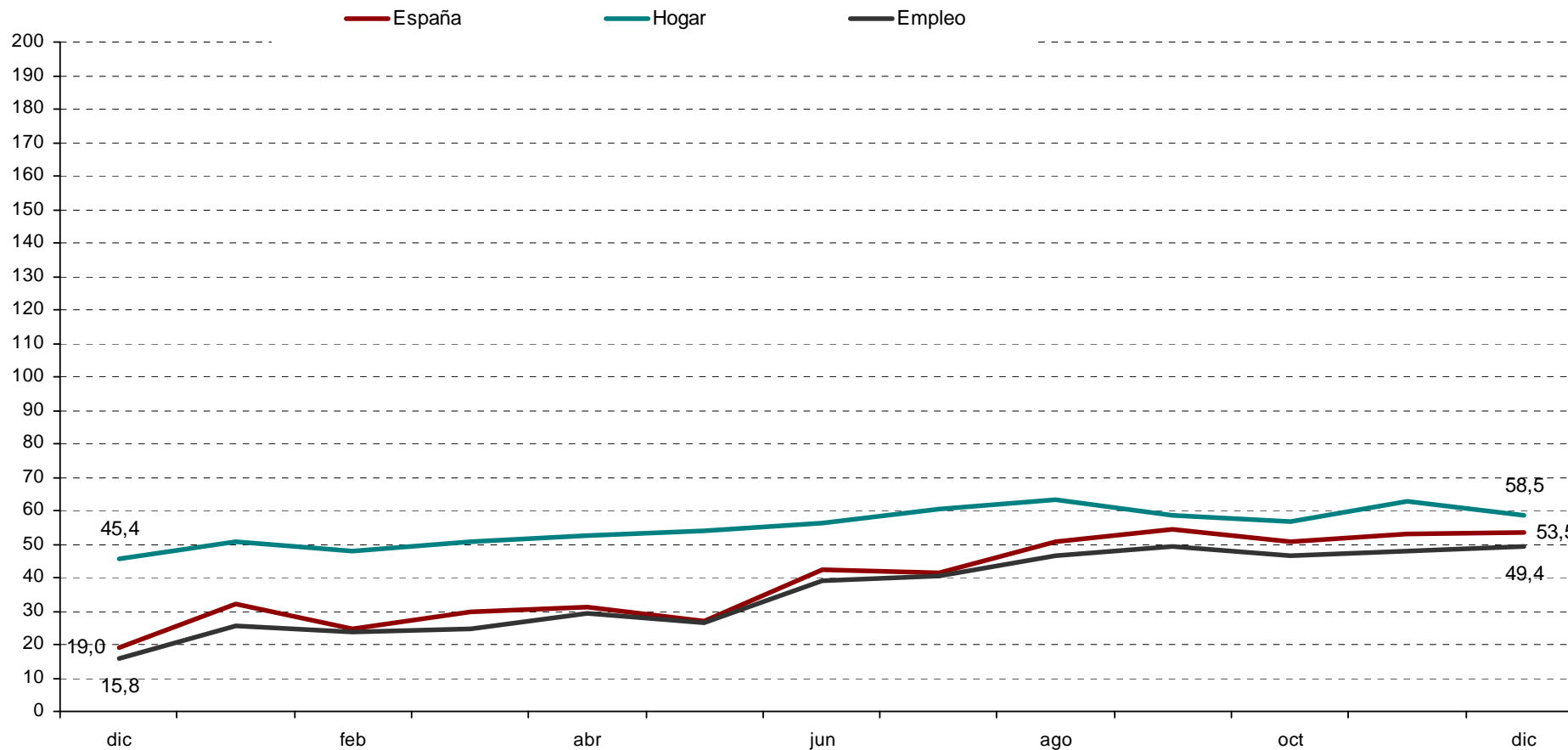
Evolución ICC: media anual (2005-2013)



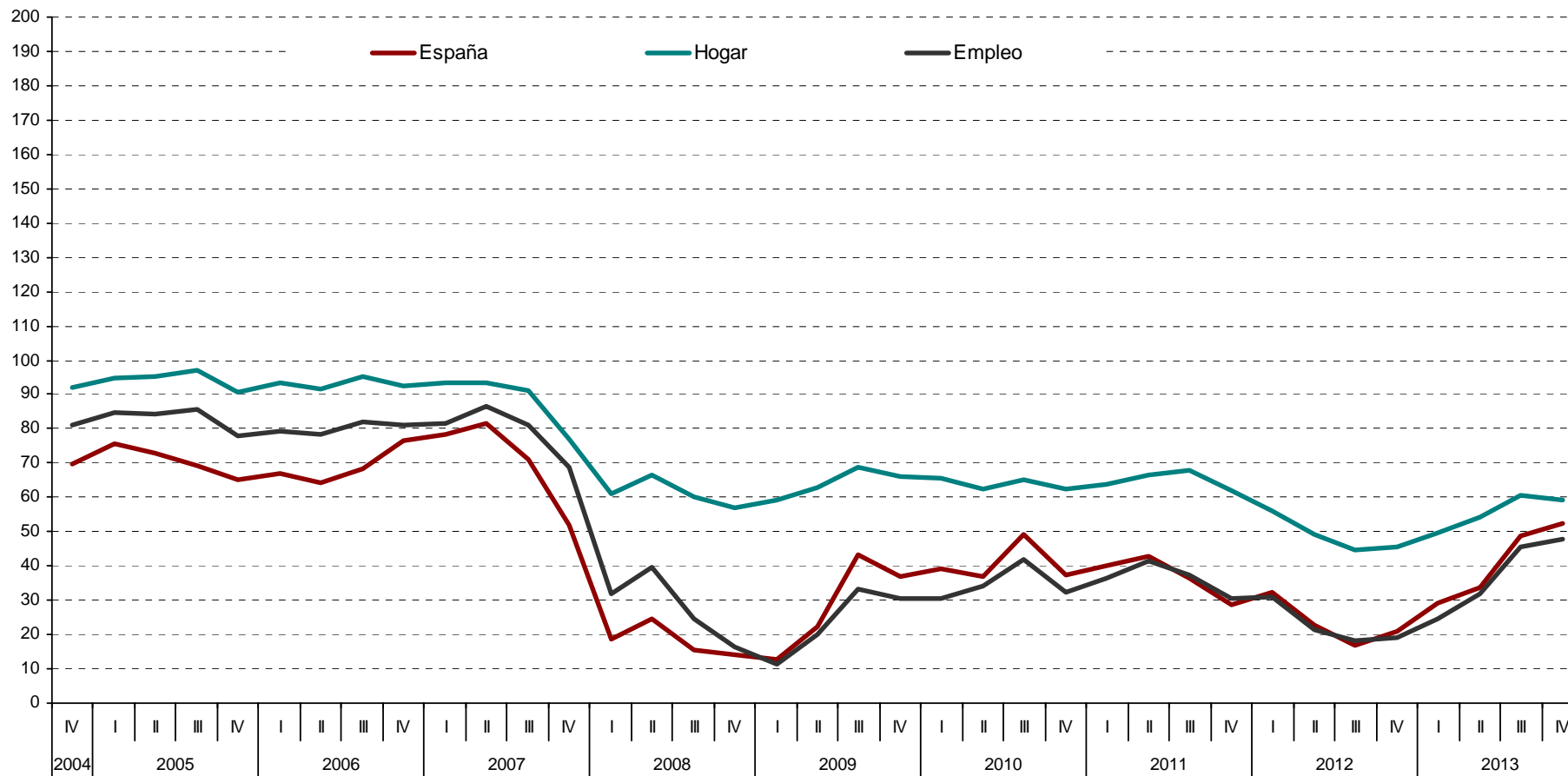
Valoración de la situación actual de la economía española, del hogar y del empleo



Evolución anual (2012-2013): situación actual de la economía española, del hogar y del empleo

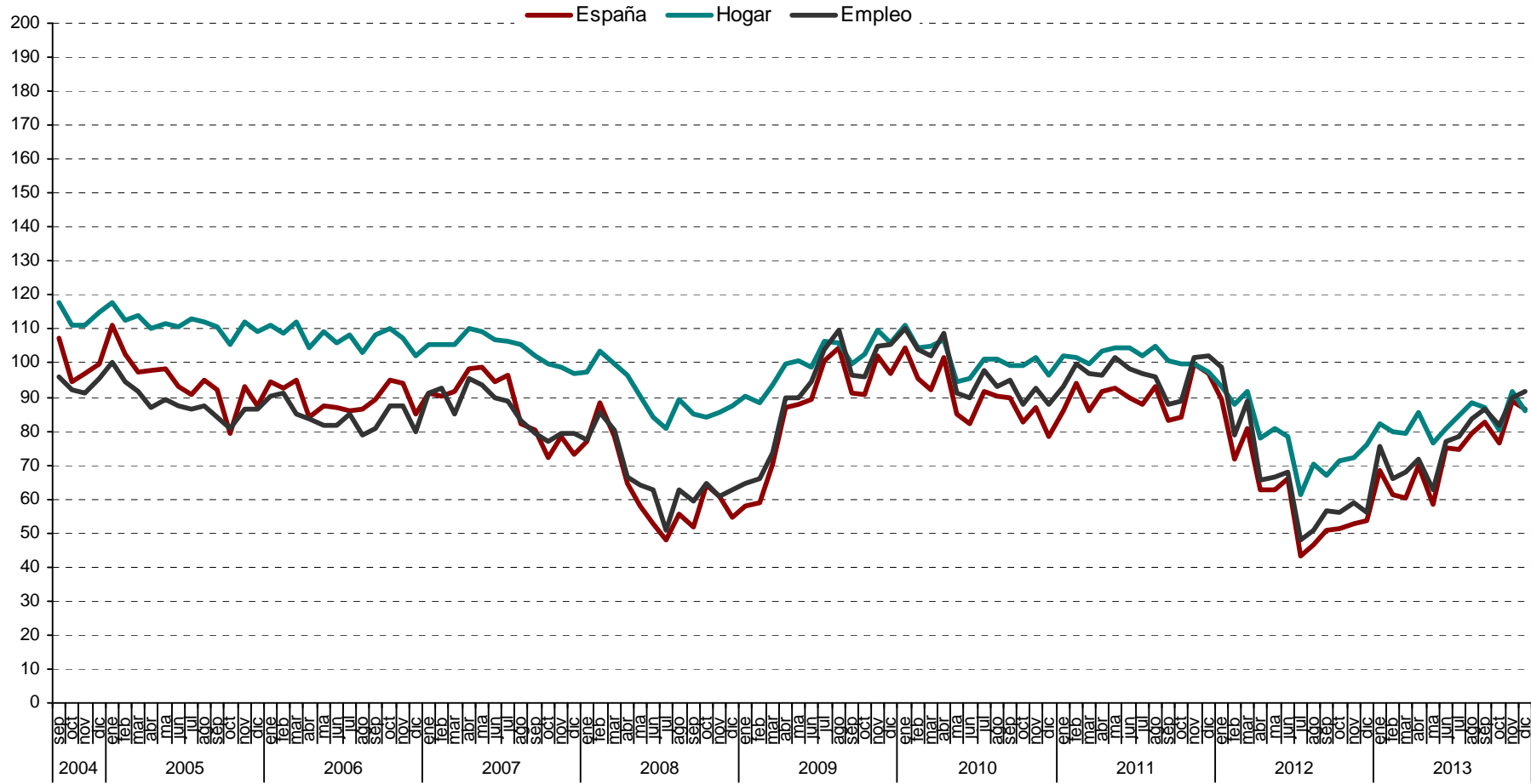


Evolución trimestral de la situación actual de la economía española, del hogar y del empleo

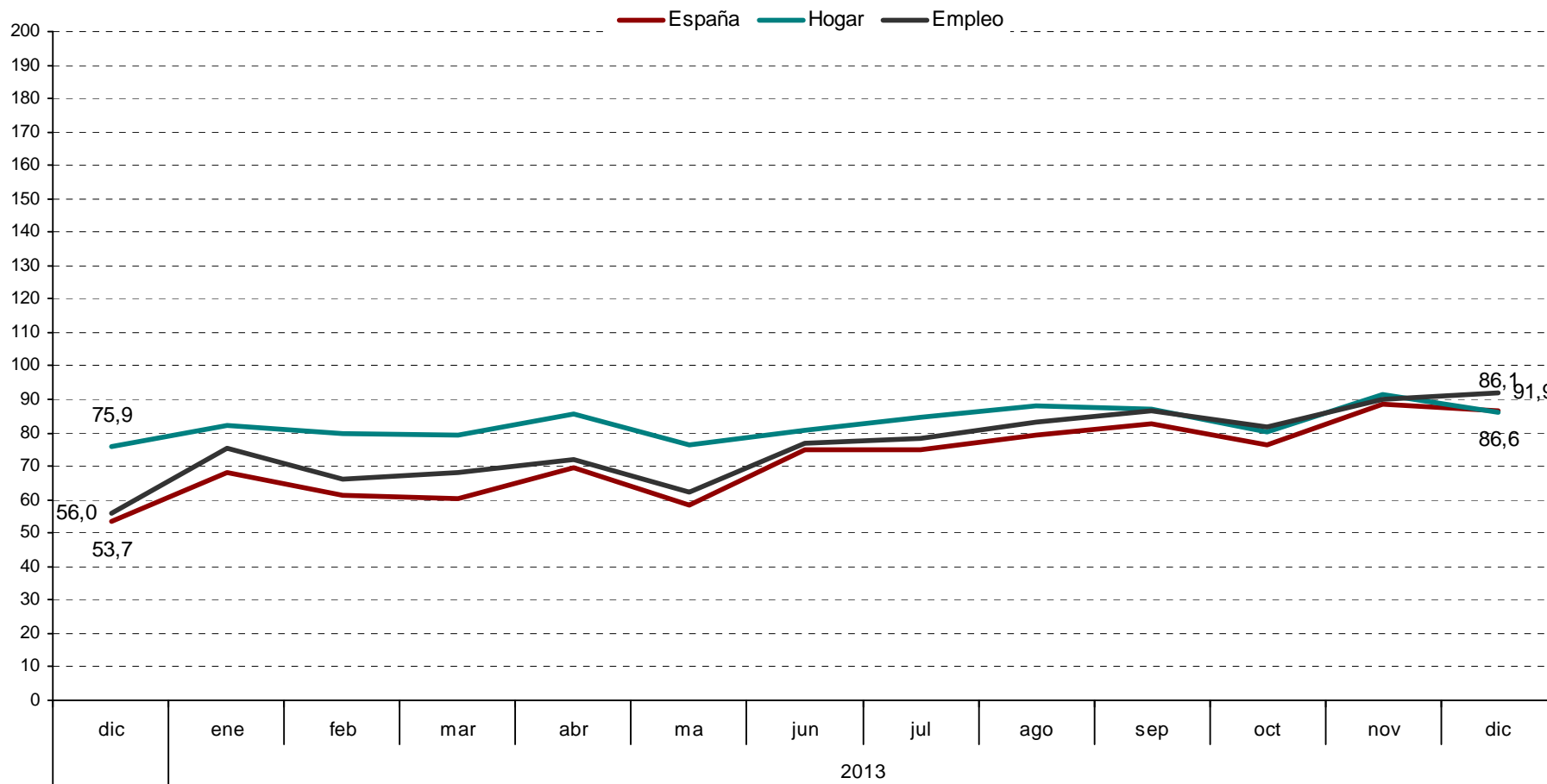




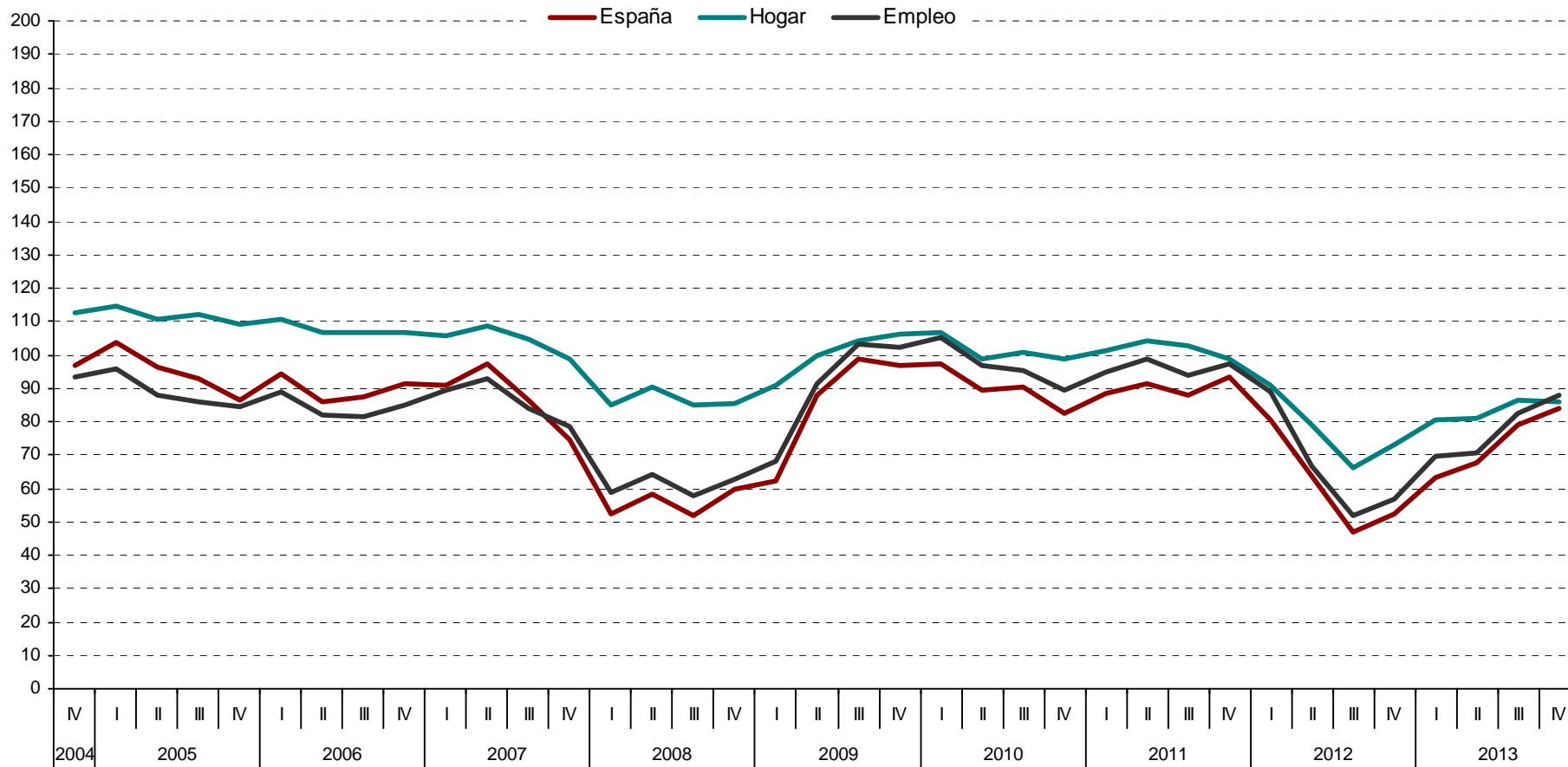
Evolución mensual de las expectativas



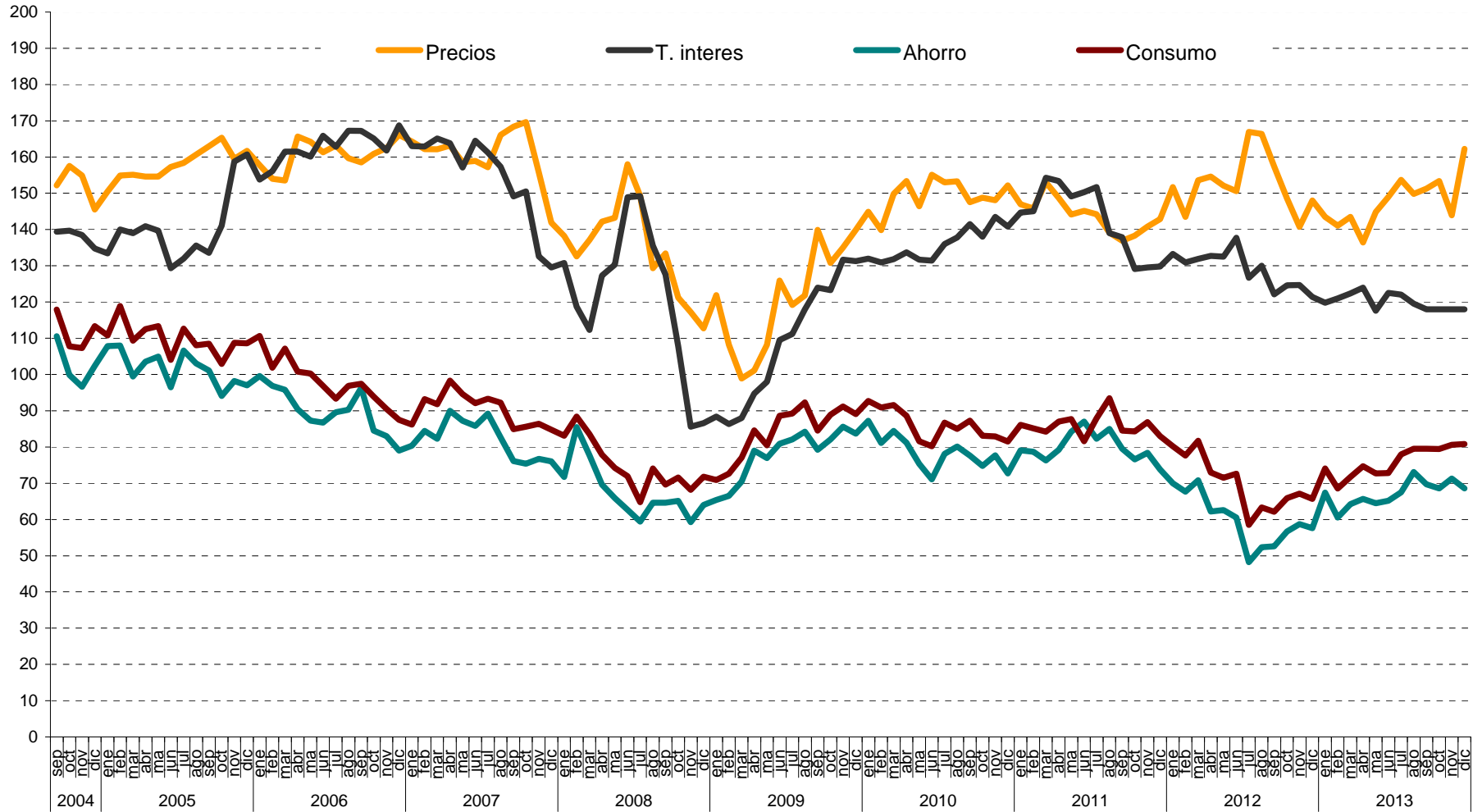
Evolución anual (2012-2013) de las expectativas



Evolución trimestral de las expectativas



Evolución mensual expectativas sobre precios, t. interes, ahorro y consumo duradero



Evolución trimestral de las expectativas sobre precios, t. de interés, ahorro y consumo duradero

