

CIS

Centro de Investigaciones Sociológicas

INDICADOR DE CONFIANZA DEL CONSUMIDOR. MES DE SEPTIEMBRE

EVOLUCIÓN DE INDICADORES

Estudio nº 2.999
Septiembre 2013

El **Indicador mensual de Confianza del Consumidor (ICC)** ha sido elaborado en España por el Instituto de Crédito Oficial entre los años 2004 y 2011. Desde noviembre de 2011 el ICC lo elabora el Centro de Investigaciones Sociológicas a partir de una encuesta realizada por GfK Emer Ad Hoc Research a 1.400 consumidores.

El ICC se calcula como media aritmética de los balances de la **situación actual** de la economía familiar, de la economía española y del empleo, respecto a la que existía hace seis meses, y de las **expectativas** respectivas para los próximos seis meses.

El ICC, como los indicadores de situación actual y de expectativas, puede tomar valores que oscilan entre 0 y 200. Por encima de 100, indica una percepción positiva de los consumidores y por debajo de 100 una percepción negativa.

En el siguiente enlace se puede consultar una explicación más detallada del ICC y su metodología:

http://www.cis.es/cis/opencms/ES/13_Indicadores/Indicadores/ICC/index.jsp

Comentarios al ICC del mes de septiembre de 2013

	Sep 2012	Oct 2012	Nov 2012	Dic 2012	Ene 2013	Feb 2013	Mar 2013	Abr 2013	May 2013	Jun 2013	Jul 2013	Ago 2013	Sep 2013
INDICADOR CONFIANZA CONSUMIDOR	43,2	44,8	45,0	44,3	55,7	50,7	52,1	56,7	50,8	61,8	63,3	68,6	69,8
INDICADOR DE SITUACIÓN ACTUAL	28,3	30,1	28,8	26,7	36,2	32,1	35,0	37,7	35,8	45,9	47,4	53,4	54,1
INDICADOR DE EXPECTATIVAS	58,1	59,6	61,3	61,9	75,2	69,2	69,2	75,6	65,8	77,6	79,2	83,7	85,4

- El ICC del mes de septiembre se sitúa en 69,8 puntos, 1,2 puntos por encima del dato del mes anterior. Este ligero incremento del ICC se produce tanto por una mejor valoración de la situación actual, que aumenta 0,7 puntos en este mes, como por un incremento de las expectativas en 1,7 puntos. En relación a septiembre del pasado año el avance vuelve a ser este mes muy significativo; el incremento alcanza los 25,6 puntos, con ganancias muy similares en términos absolutos para la valoración de la situación actual (+25,8) y las expectativas (+27,3). Sin embargo, en términos porcentuales, al igual que ocurría en los meses de julio y agosto, el perfil de la evolución registrada desde los mínimos del pasado 2012 es menos homogéneo: el ICC aumenta un 59,3% como resultado de un crecimiento del 91,2% en la valoración de la situación actual y un incremento del 47,8% en las expectativas.

Expresado en tasas de variación, el ICC respecto al pasado mes de agosto crece un 0,02 en términos absolutos o un 1,7 en porcentaje, y la tasa interanual crece un 61,6% en relación al mismo mes de 2012. Por último, tomando como base enero de 2005, el ICC se encuentra en estos momentos un 28,8% por debajo de los valores que se obtuvieron en ese momento, mientras que en septiembre del pasado año esa misma diferencia se situaba en el -55,9%.

La evolución trimestral permite observar como desde los mínimos históricos alcanzados en el tercer trimestre de 2012 hasta este tercer trimestre de 2013, se ha producido un incremento sostenido de los índices, con una mayor incidencia de los avances en el índice de situación actual frente al índice de expectativas. Situación que contrasta con la recuperación observada en los primeros trimestres del año 2009 en los que aumentaban más las expectativas frente a los incrementos de la valoración de la situación actual y la distancia entre las estas dos valoraciones alcanzo sus máximos.

- El **índice de valoración de la situación actual** se sitúa en septiembre en 54,1 puntos, con un aumento de 0,7 puntos en relación al obtenido el pasado mes de agosto. Esta evolución ligeramente positiva del indicador es el resultado de valoraciones radicalmente diferentes entre sus componentes. Así, la valoración de la evolución general de la economía aumenta en 3,9 puntos y la percepción de las posibilidades del mercado de trabajo crece en 2,7 puntos, una evolución que sitúa a estos dos indicadores en valores similares a los que se obtenían a finales de 2007 y principios de 2008. Por el contrario, la valoración de la situación de los hogares ofrece un descenso de 4,5 puntos y sitúa a este indicador por debajo de los valores de los dos últimos meses y lo mantiene en valores muy similares a los observados en los primeros meses de 2012.

En relación a los datos de septiembre de 2012 la evolución vuelve a ser muy positiva. La valoración de la situación económica del país es hoy 35,1 puntos superior, las opciones que ofrece el mercado de trabajo se valoran 30,1 puntos por encima del valor de hace un año y la situación en los hogares ha mejorado en 12,2 puntos desde entonces. De nuevo, si analizamos los incrementos en términos relativos las diferencias son muy significativas: desde julio de 2012 la valoración de las posibilidades del mercado de trabajo crece un 157,6%, la valoración de la situación económica general aumenta un 180,9%, mientras que el incremento respecto a la situación de los hogares sólo alcanza el 26,3%.

El gráfico con la evolución trimestral de este índice permite ver de forma muy clara la evolución que se viene comentando. Una evolución claramente positiva en los últimos cuatro trimestres que ha reducido las distancias entre los distintos componentes de este índice.

- El **índice de expectativas** llega en este mes a los 85,4 puntos, un aumento de 1,7 puntos respecto al mes precedente. Nuevamente, la evolución de sus componentes ofrece resultados muy distintos. La evolución positiva afecta a las expectativas respecto al mercado de trabajo que crecen en 3,1 puntos, al igual que las referidas a la situación económica general que avanzan 3,3 puntos, por su parte, las expectativas sobre la situación del hogar retroceden 1,3 puntos.

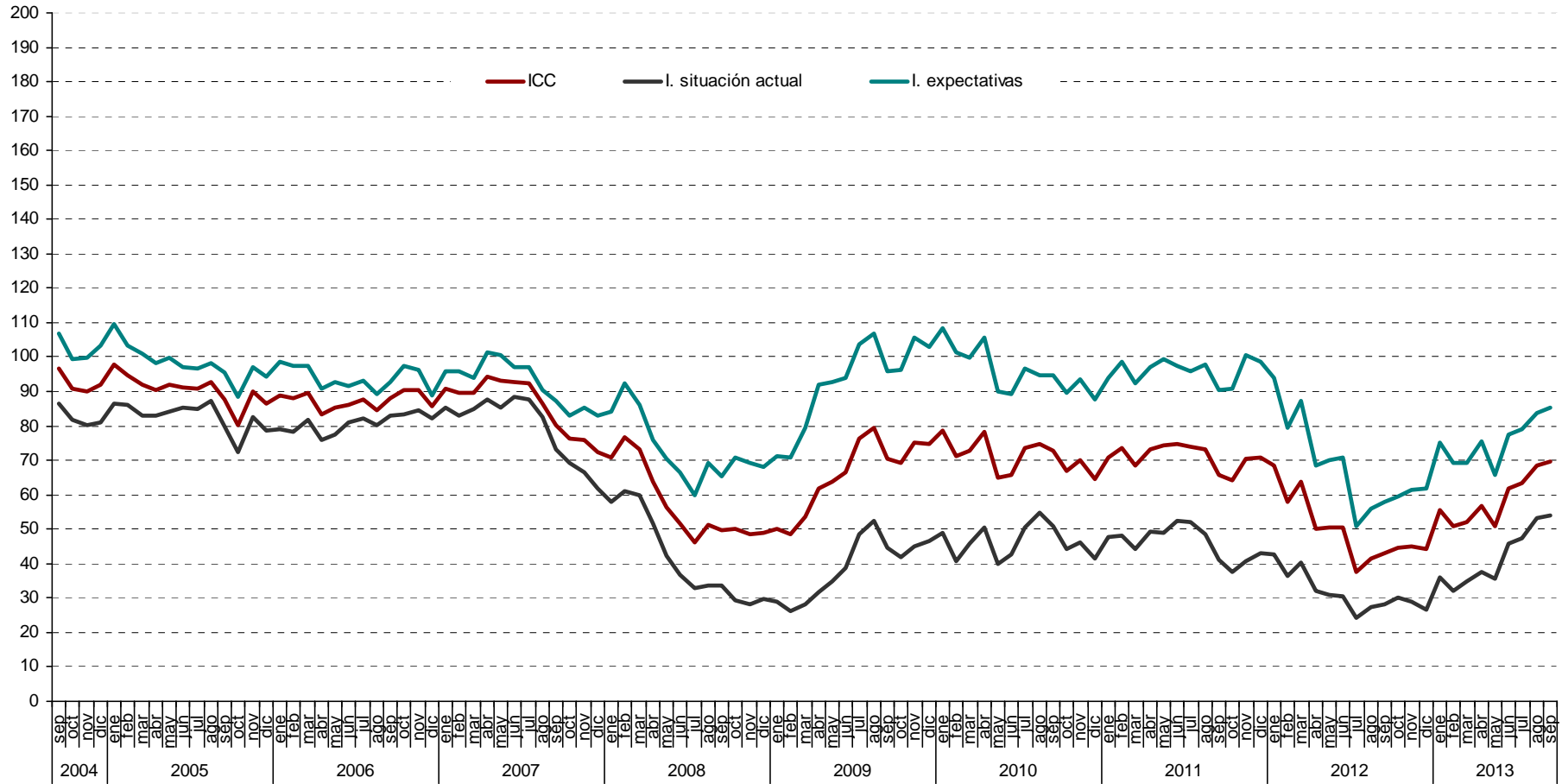
En términos interanuales, los datos de expectativas también ofrecen una evolución muy favorable desde septiembre del pasado año, y aunque la evolución de sus tres componentes es similar a la anteriormente comentada respecto al índice de situación actual, su cuantía es más moderada. Las expectativas respecto a la situación económica del país y el empleo se incrementan en el último año 31,9 y 30,1 puntos respectivamente, mientras que las de los hogares crecen en 19,8 puntos. En porcentaje, las expectativas respecto de la situación económica general han crecido en el último año un 62,8%, las referidas al empleo un 53,4% y las de los hogares un 29,5%.

La evolución trimestral de este indicador permite observar un tipo de evolución muy similar al comentado respecto al índice de situación actual: un crecimiento claro y continuado de los indicadores y un proceso de reducción de las diferencias entre ellos.

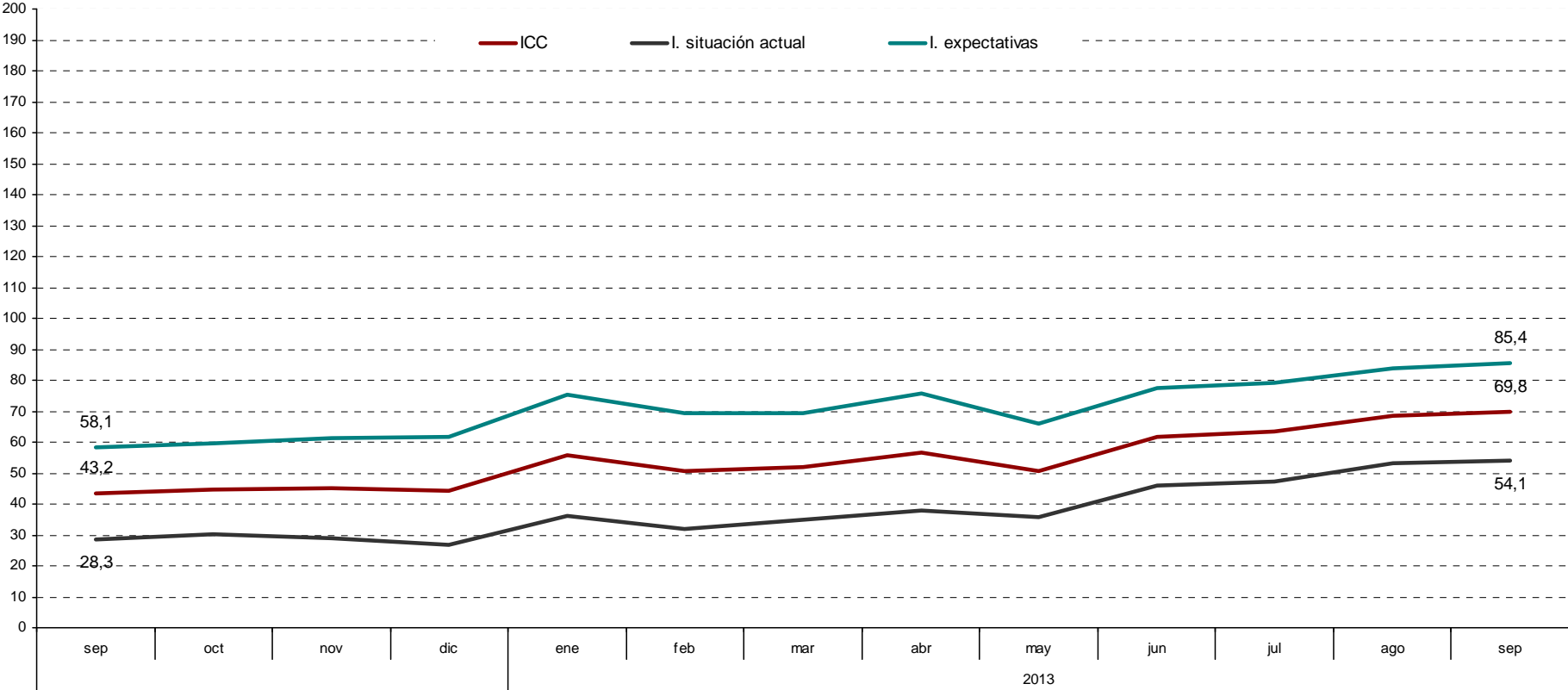
- Por último, como información adicional al ICC, la evolución de las expectativas en relación a los precios, tipos de interés, las posibilidades de ahorro de los hogares y la compra de bienes duraderos muestra un desarrollo coincidente con los datos comentados en los últimos meses. En términos trimestrales, continúan aumentando las expectativas de ahorro y consumo (aunque

en este último mes retroceden) y se mantiene una cierta confianza en el mantenimiento de los tipos de interés, pero el dato más significativo de los últimos meses es el fuerte incremento de las expectativas que apuntan a un repunte de la inflación.

Evolución del ICC, I. situación actual e I. de expectativas



Evolución anual (2012-2013) del ICC



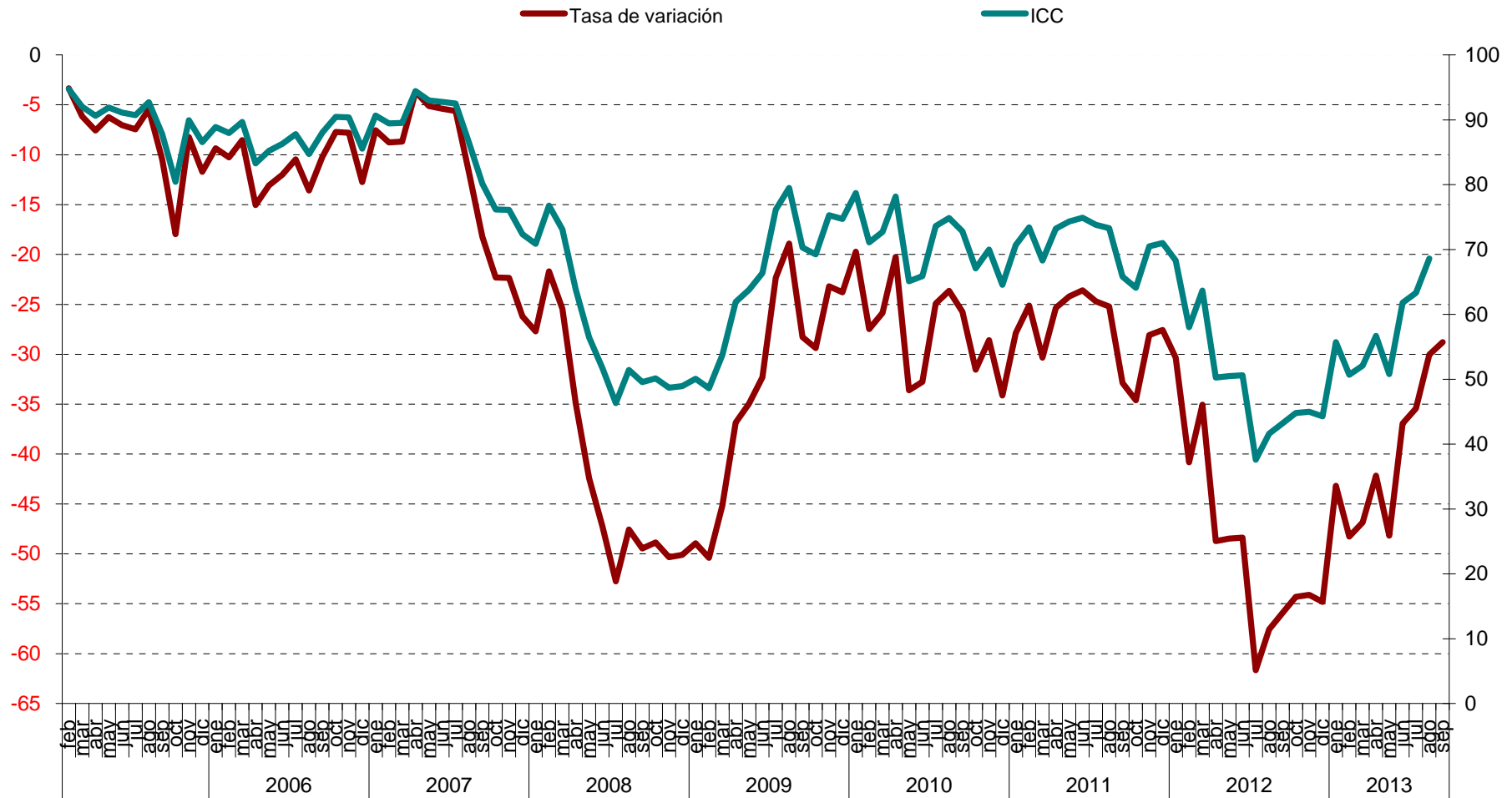
ICC Tasa mensual (en %)



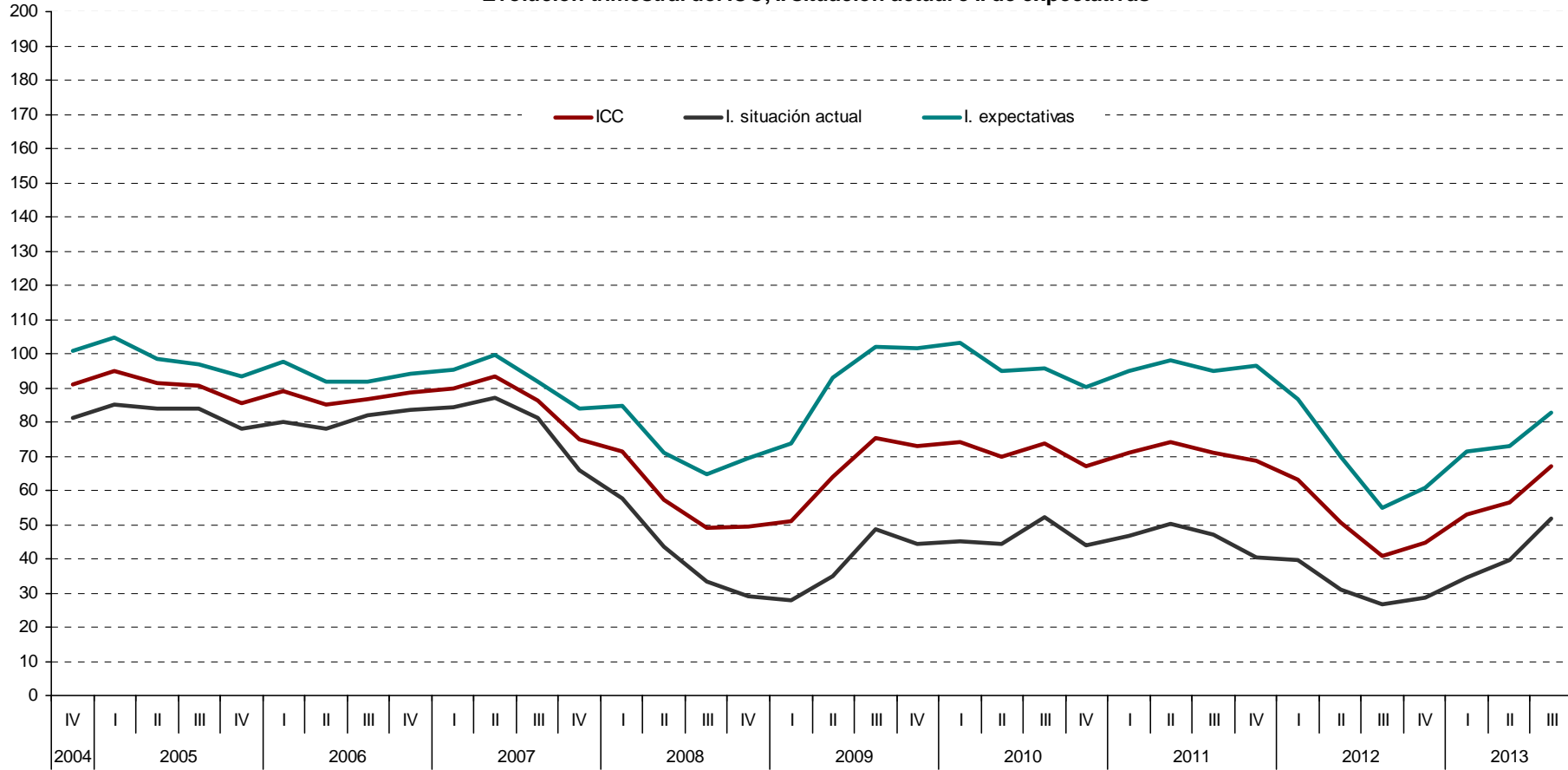
ICC Tasa de variación interanual



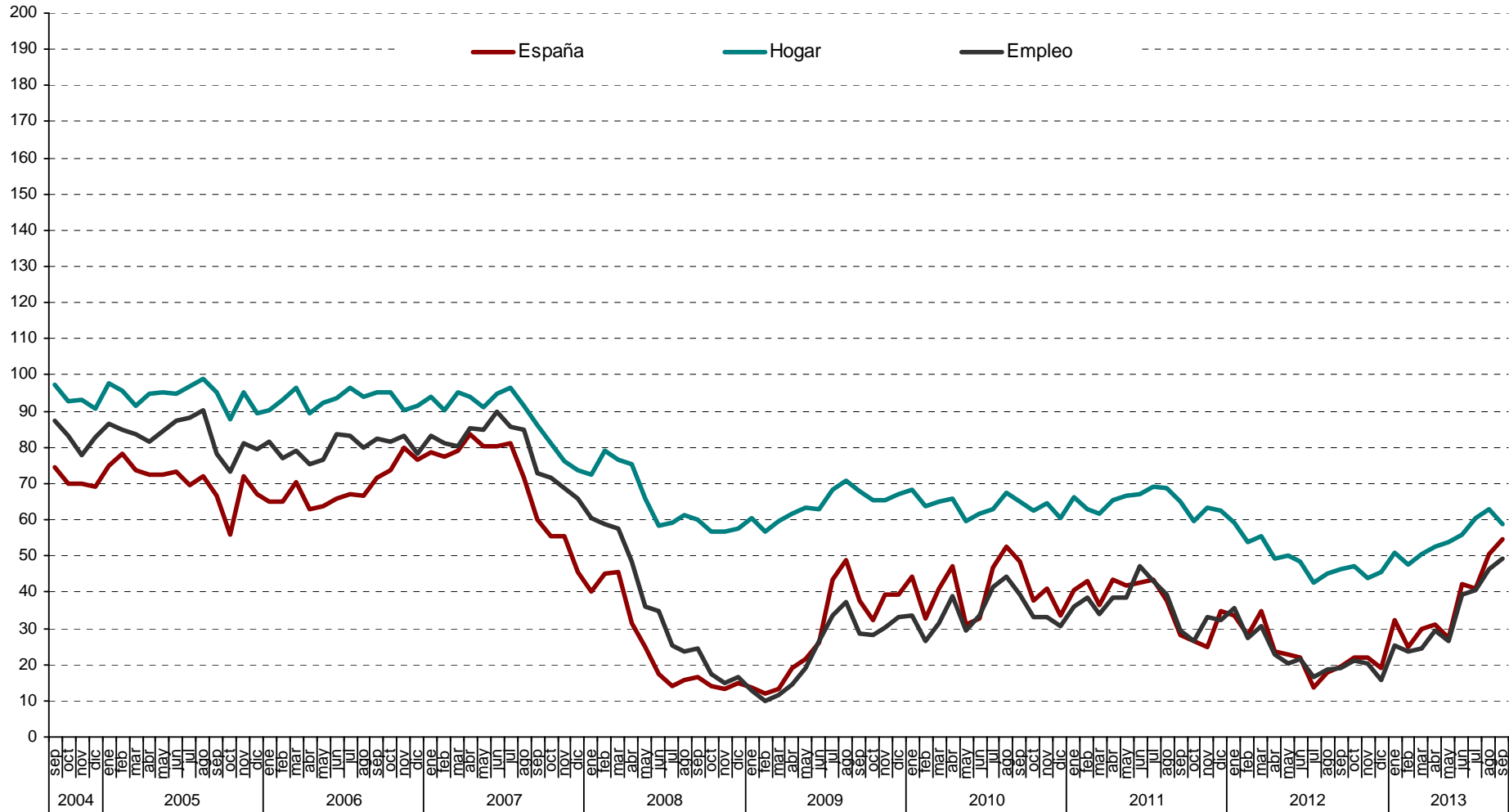
ICC (eje derecho) y tasa de variación en % (eje izquierdo). Base = enero 2005



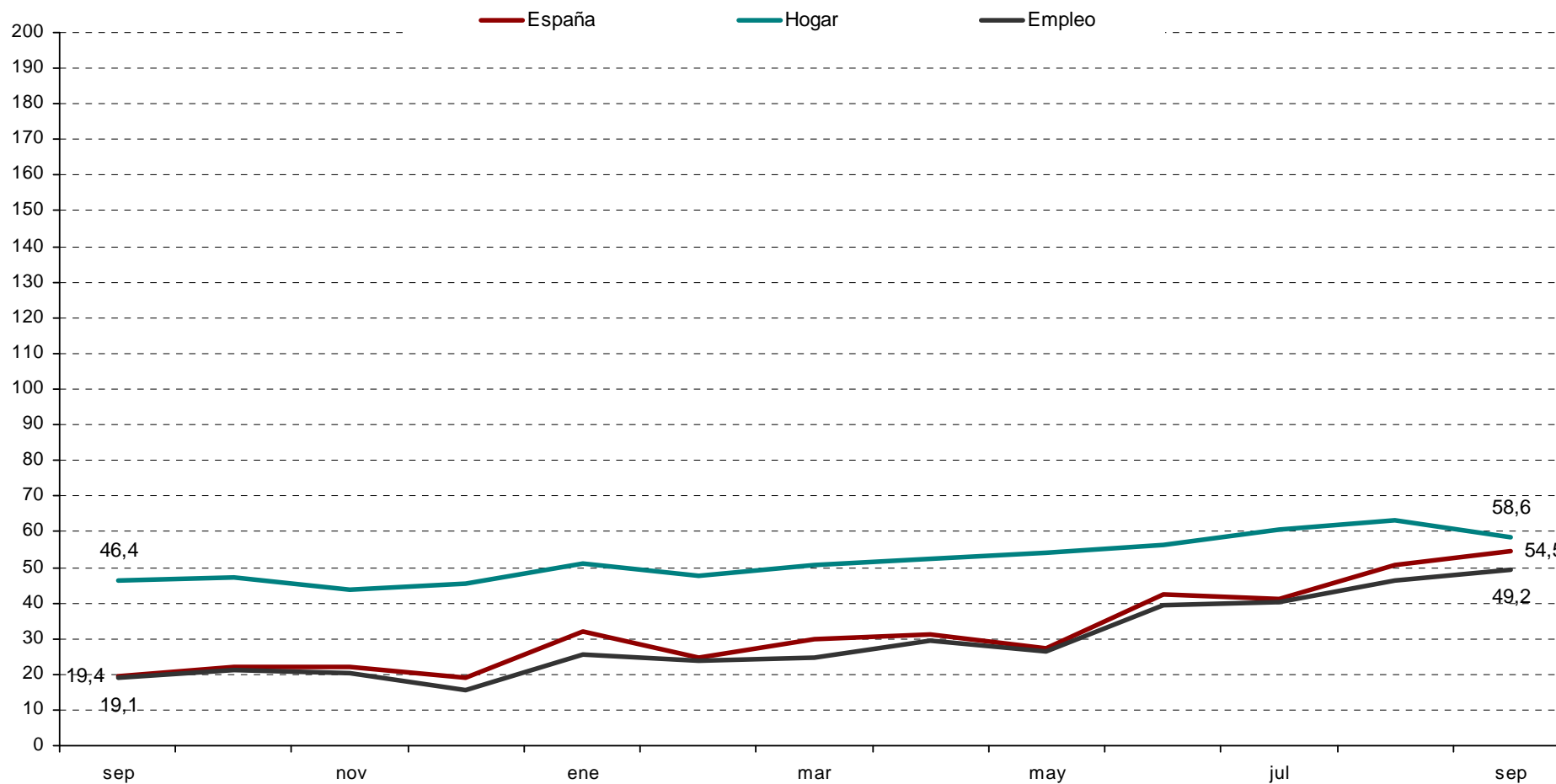
Evolución trimestral del ICC, I. situación actual e I. de expectativas



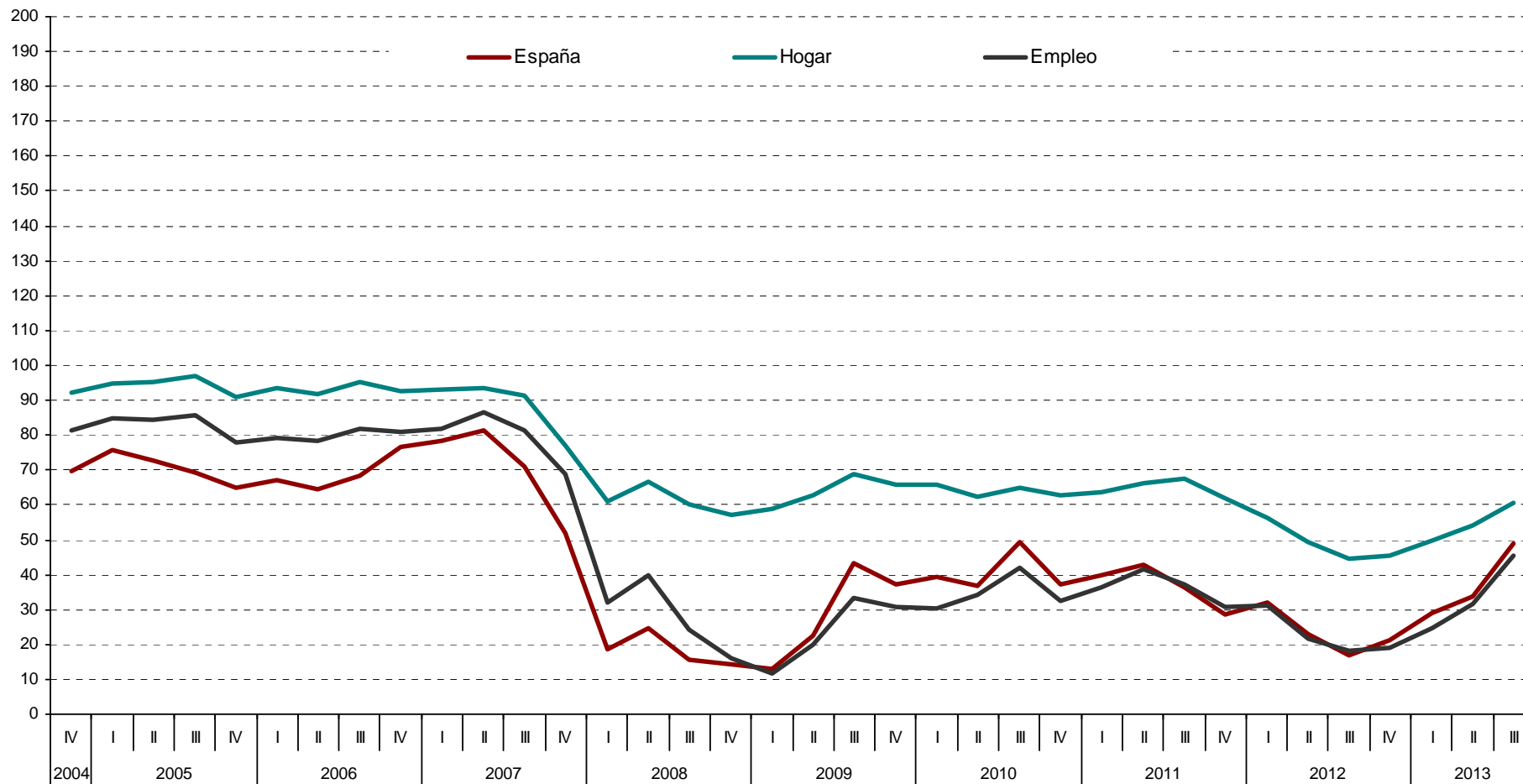
Valoración de la situación actual de la economía española, del hogar y del empleo



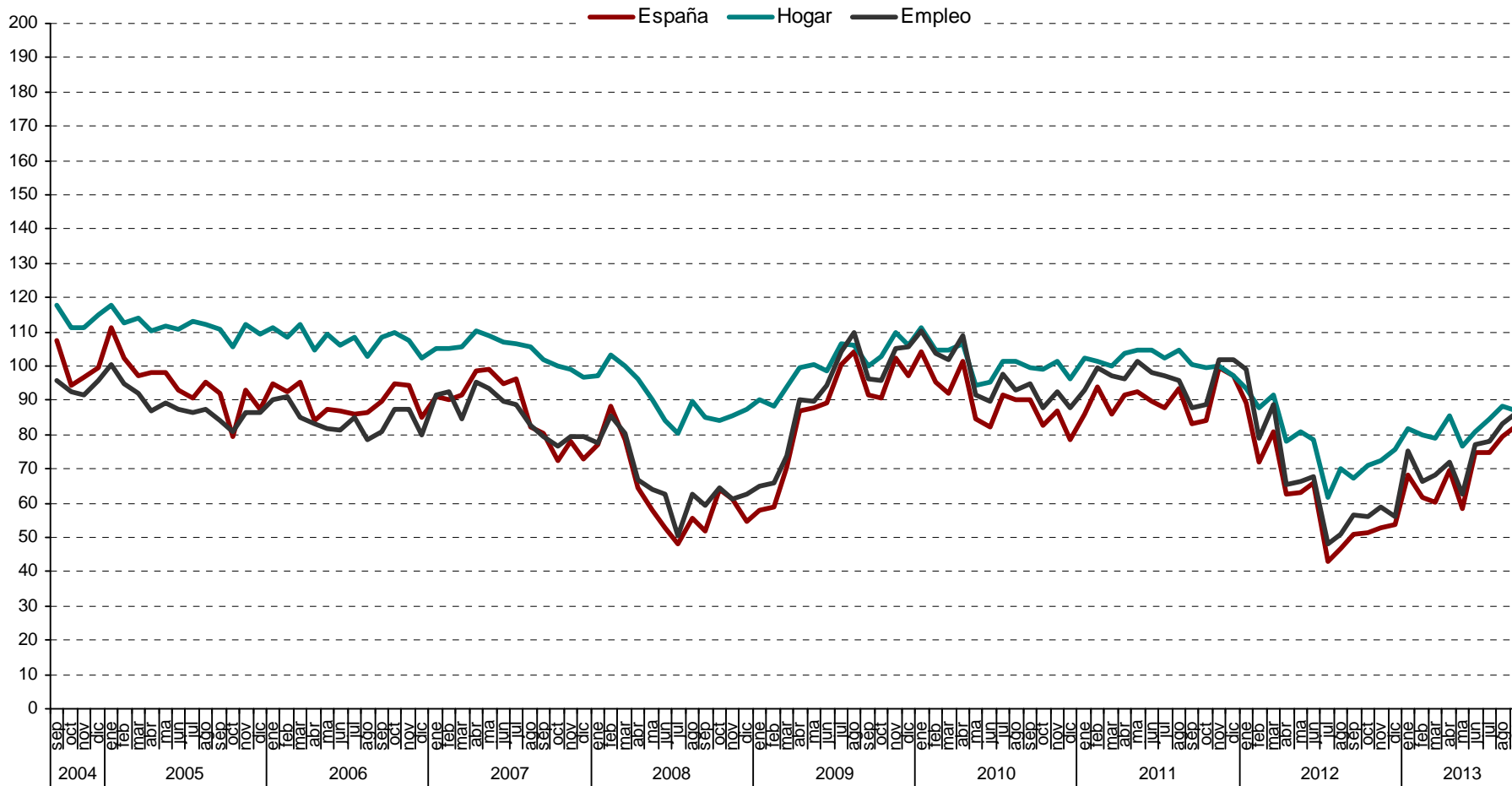
Evolución anual (2012-2013): situación actual de la economía española, del hogar y del empleo



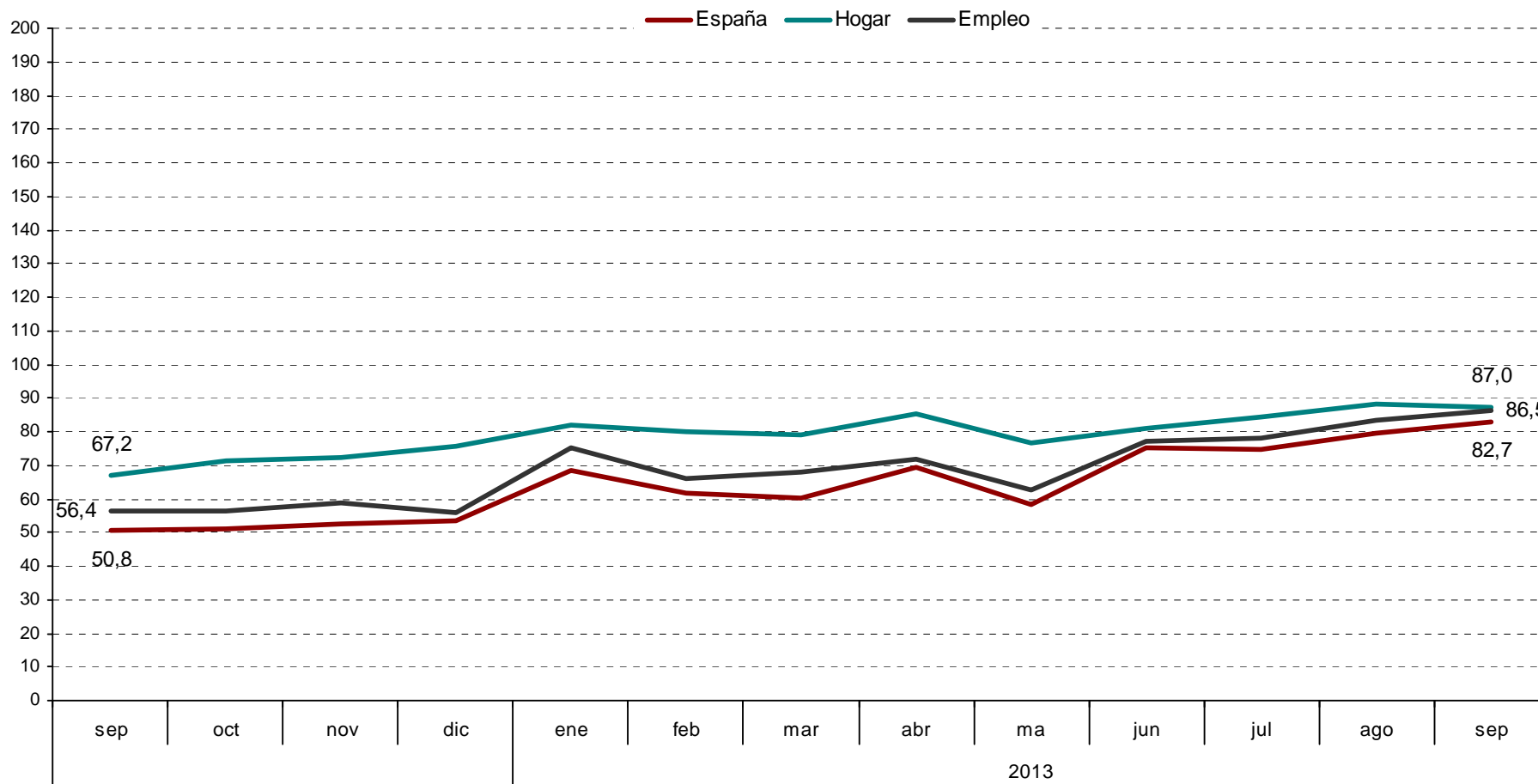
Evolución trimestral de la situación actual de la económica española, del hogar y del empleo



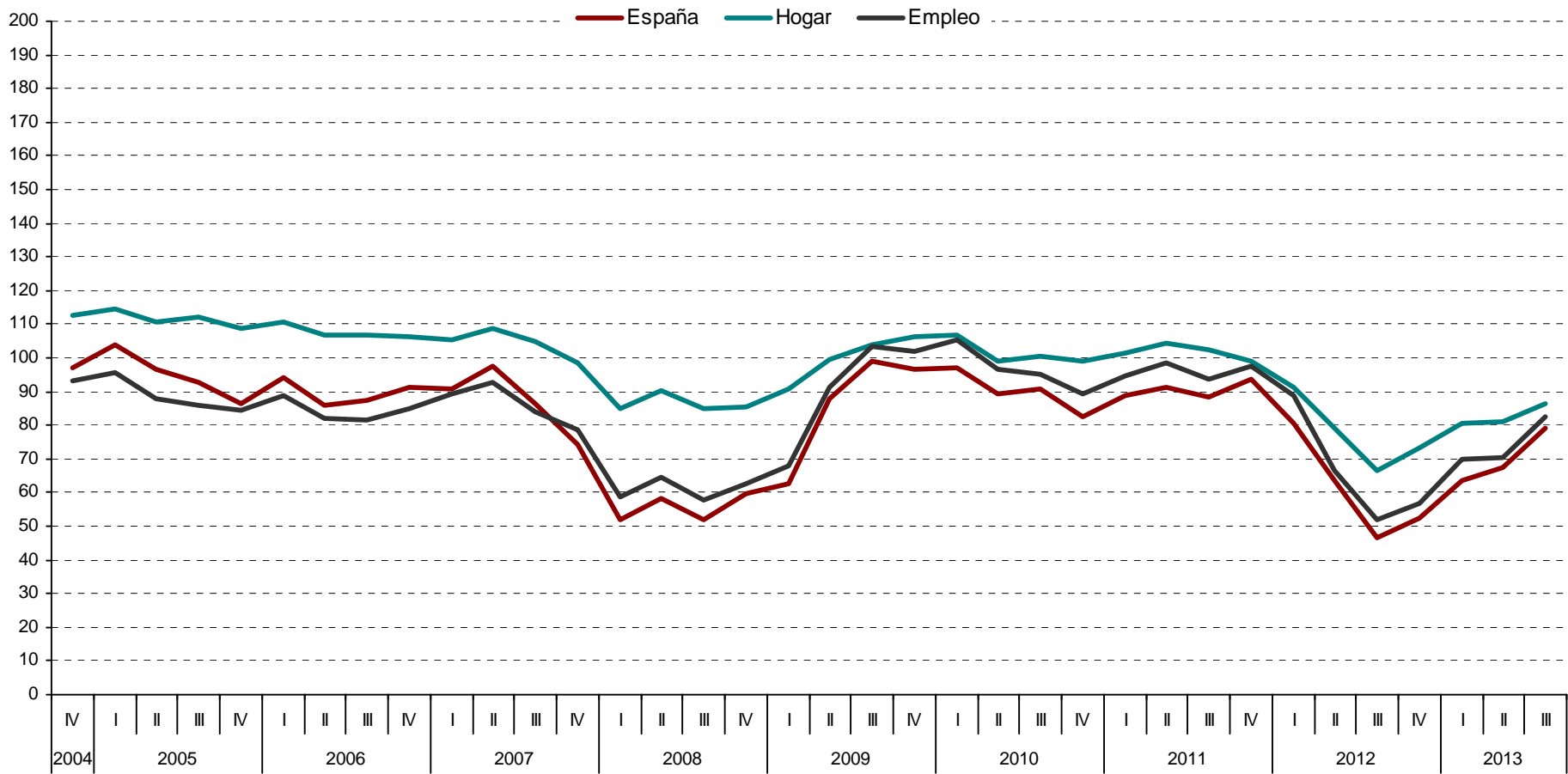
Evolución mensual de las expectativas



Evolución anual (2012-2013) de las expectativas



Evolución trimestral de las expectativas



Evolución trimestral de las expectativas sobre precios, t. de interés, ahorro y consumo duradero

