

CIS

Centro de Investigaciones Sociológicas

INDICADOR DE CONFIANZA DEL CONSUMIDOR. MES DE JUNIO

EVOLUCIÓN DE INDICADORES

Estudio nº 2.991
Junio 2013

El **Indicador mensual de Confianza del Consumidor (ICC)** ha sido elaborado en España por el Instituto de Crédito Oficial entre los años 2004 y 2011. Desde noviembre de 2011 el ICC lo elabora el Centro de Investigaciones Sociológicas, siguiendo la misma metodología, a partir de una encuesta realizada por GfK Emer Ad Hoc Research a 1.400 consumidores.

El ICC se calcula como media aritmética de los balances de la **situación actual** de la economía familiar, de la economía española y del empleo, respecto a la que existía hace seis meses, y de las **expectativas** respectivas para los próximos seis meses.

El ICC, como los indicadores de situación actual y de expectativas, puede tomar valores que oscilan entre 0 y 200. Por encima de 100, indica una percepción positiva de los consumidores y por debajo de 100 una percepción negativa.

En el siguiente enlace se puede consultar una explicación más detallada del ICC y su metodología:

http://www.cis.es/cis/opencms/ES/13_Indicadores/Indicadores/ICC/index.jsp

Comentarios al ICC del mes de junio de 2013

	Jun 2012	Jul 2012	Ago 2012	Sep 2012	Oct 2012	Nov 2012	Dic 2012	Ene 2013	Feb 2013	Mar 2013	Abr 2013	May 2013	Jun 2013
INDICADOR CONFIANZA CONSUMIDOR	50,6	37,6	41,6	43,2	44,8	45,0	44,3	55,7	50,7	52,1	56,7	50,8	61,8
INDICADOR DE SITUACIÓN ACTUAL	30,6	24,3	27,3	28,3	30,1	28,8	26,7	36,2	32,1	35,0	37,7	35,8	45,9
INDICADOR DE EXPECTATIVAS	70,7	50,8	55,9	58,1	59,6	61,3	61,9	75,2	69,2	69,2	75,6	65,8	77,6

- **El ICC del mes de junio se sitúa en 61,8 puntos, 11 puntos por encima del dato del mes anterior.** Este notable incremento del ICC se produce tanto por una mejor valoración de la situación actual (+10,1) como por un incremento de las expectativas de 11,8 puntos. En relación al mes de junio del pasado año, el indicador muestra un avance muy similar, se incrementa en 11,2 puntos respecto al dato de hace un año, con una evolución más favorable respecto a la valoración de la situación actual (+15,3) y más moderada en relación a las expectativas (+6,9).

Expresado en tasas de variación, el ICC respecto al pasado mes de mayo crece un 0,22 en términos absolutos o un 21,7 en porcentaje, y la tasa interanual crece un 0,22 en relación a la del mes de junio de 2012.

En términos trimestrales, el índice experimenta una tasa de variación al alza de 0,07, cuantitativamente inferior a los incrementos de los dos trimestres anteriores, pero que consolida los avances registrados desde el tercer trimestre de 2012. Por último, tomando como base enero de 2005, el ICC se encuentra en estos momentos un 39,7% por debajo de los valores que se obtuvieron en ese momento, mientras que al finalizar el primer trimestre de este año esa misma diferencia se situaba en el 46%.

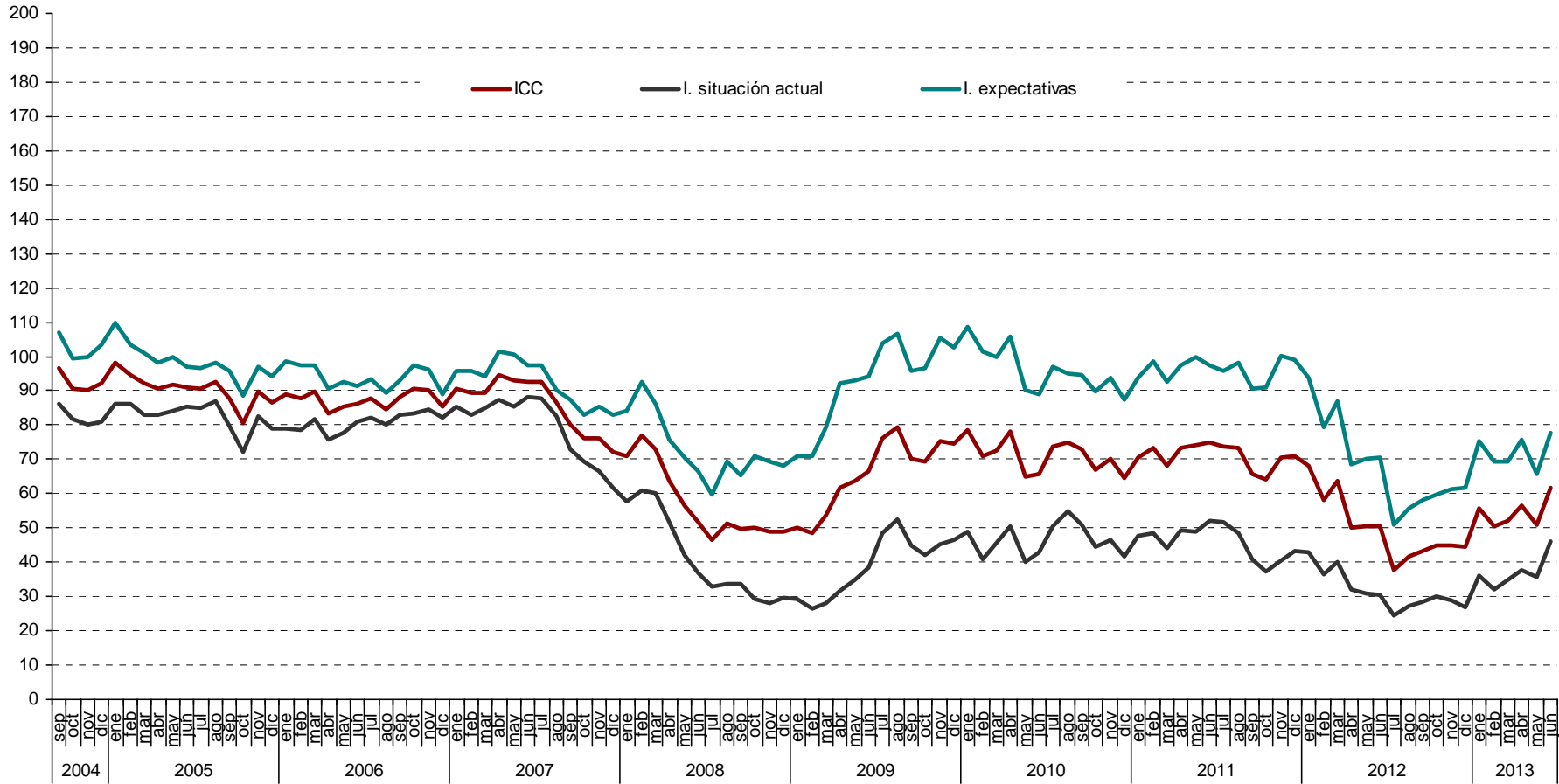
- El **índice de valoración de la situación actual** se sitúa en junio en 45,9 puntos, con un aumento de 10,1 puntos en relación al obtenido el pasado mes de mayo. Esta evolución positiva del indicador no afecta por igual a todos sus componentes, se concentra especialmente en la valoración de la situación económica general, que crece más de 15 puntos, y en las posibilidades del mercado de trabajo que se incrementan en 13 puntos. Por su parte, la valoración de la situación de los hogares ofrece una subida mucho más moderada, 2,2 puntos. En relación a los datos de junio de 2012, la evolución es positiva. La valoración de la situación económica del país es hoy 20,5 puntos superior, las opciones que ofrece el mercado de trabajo se valoran 17,9 puntos por encima del valor de hace un año y la situación en los hogares ha mejorado 7,7 puntos desde entonces. En realidad, hay que remontarse dos años atrás, hasta julio de 2011, para encontrar resultados similares de valoración de la situación económica del país y del mercado de trabajo. En términos trimestrales, el segundo trimestre de este año consolida la recuperación experimentada desde los mínimos históricos del tercer trimestre del pasado año.

- El **índice de expectativas** alcanza este mes los 77,6 puntos, un aumento de casi 12 puntos respecto al mes precedente. Esta evolución positiva, al igual que ocurre en el índice de situación actual, no afecta a todos sus componentes con la misma intensidad. Así, en relación a la evolución económica general, se produce un incremento de las expectativas de casi 17 puntos, y las expectativas respecto a la evolución del empleo aumentan en más de 14 puntos. Por su parte, las expectativas respecto a la situación de los hogares experimentan una subida menor, 4 puntos. En términos interanuales, los datos de expectativas también ofrecen una evolución favorable, y aunque la evolución de sus tres componentes es similar a la anteriormente comentada respecto al índice de situación actual, su cuantía es más moderada. Las expectativas respecto a la situación económica del país y el empleo se incrementan en 9 puntos, mientras que las de los hogares sólo crecen en 2,5 puntos. En términos trimestrales, se observa una moderación muy fuerte en la recuperación de las expectativas que se produce desde los mínimos del tercer trimestre de 2012. Así,

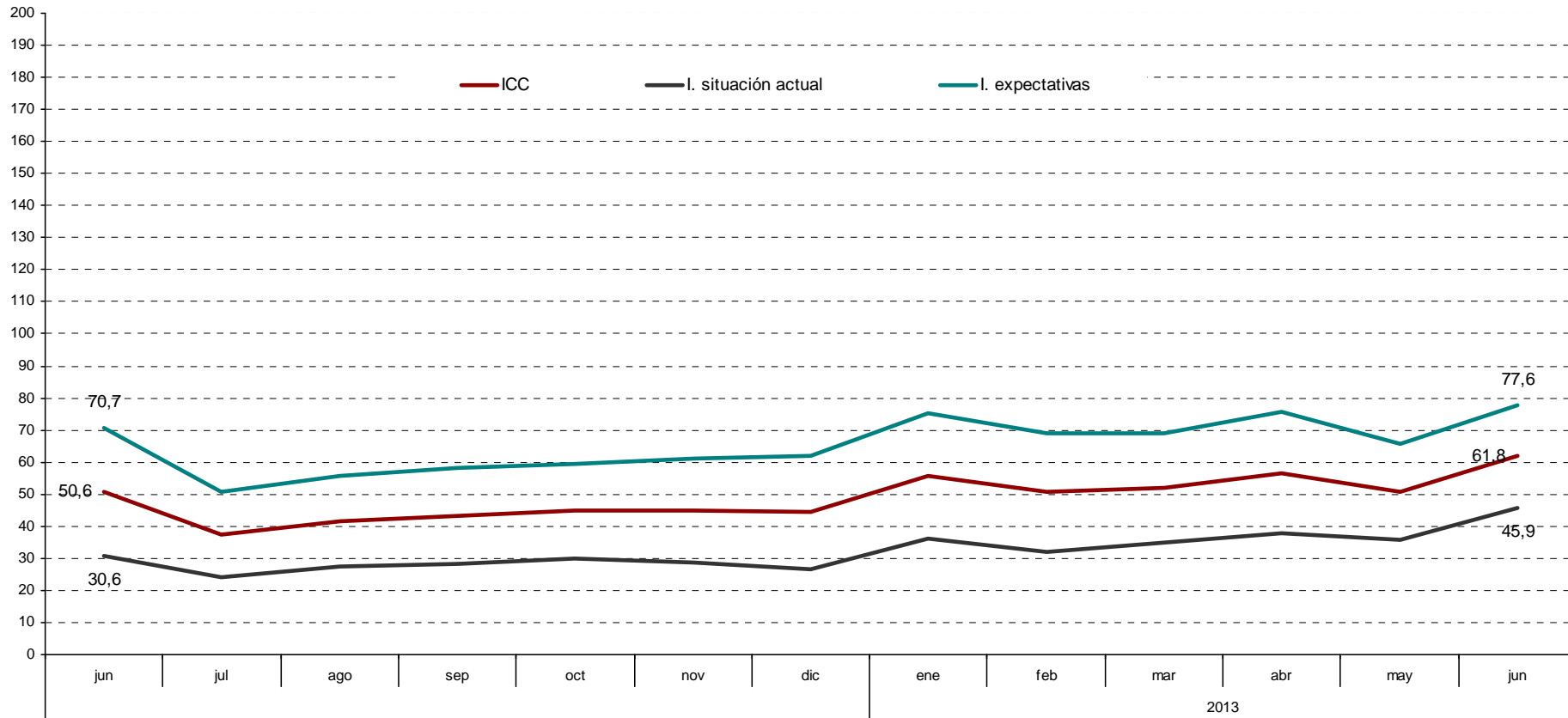
en este segundo trimestre las expectativas en relación al mercado de trabajo o los hogares crecen menos de 1 punto respecto al trimestre anterior y el mayor incremento, 4,2 puntos, se produce sobre la situación económica general.

- Por último, como información adicional al ICC, la evolución trimestral de las expectativas en relación a los precios, tipos de interés, las posibilidades de ahorro de los hogares y la compra de bienes duraderos muestra un desarrollo coincidente con los datos comentados hasta ahora. En relación al primer trimestre de este año, se ha producido una moderación en el incremento de la propensión al consumo y el ahorro al mismo tiempo que crecen ligeramente los temores a un repunte en los precios y se estanca el aumento de la confianza en la moderación de los tipos de interés.

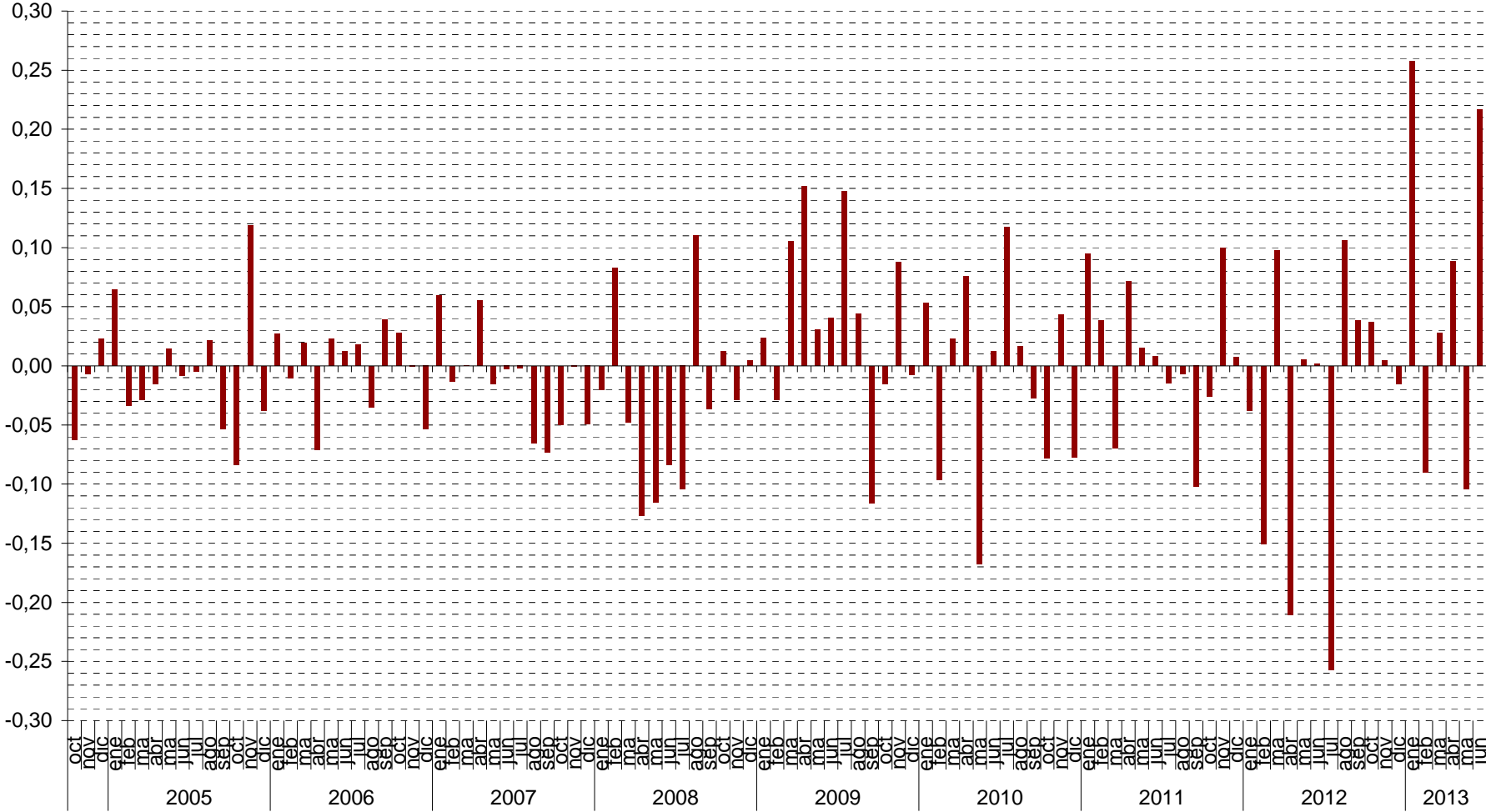
Evolución del ICC, I. situación actual e I. de expectativas



Evolución anual (2012-2013) del ICC



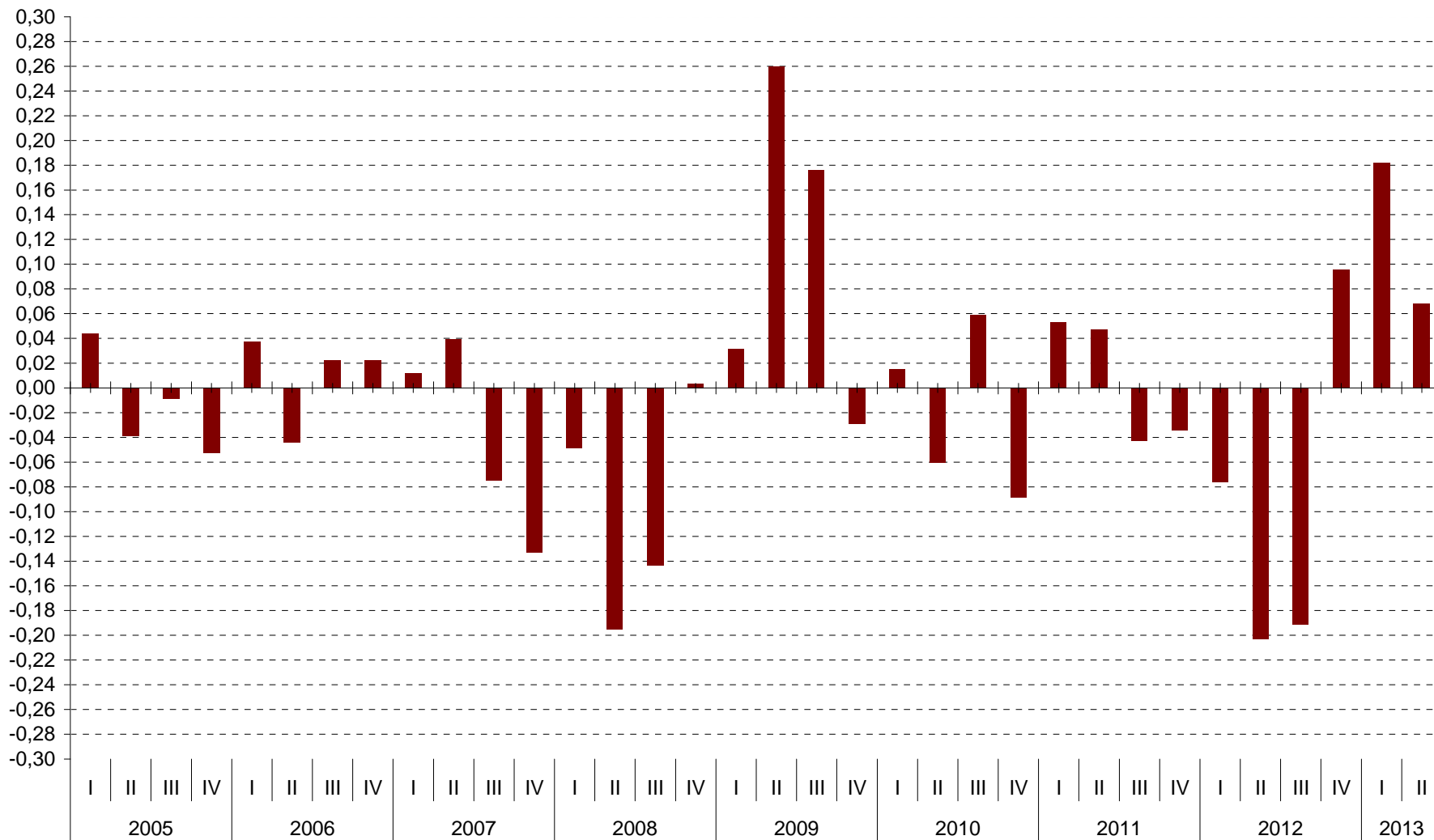
ICC Tasa mensual



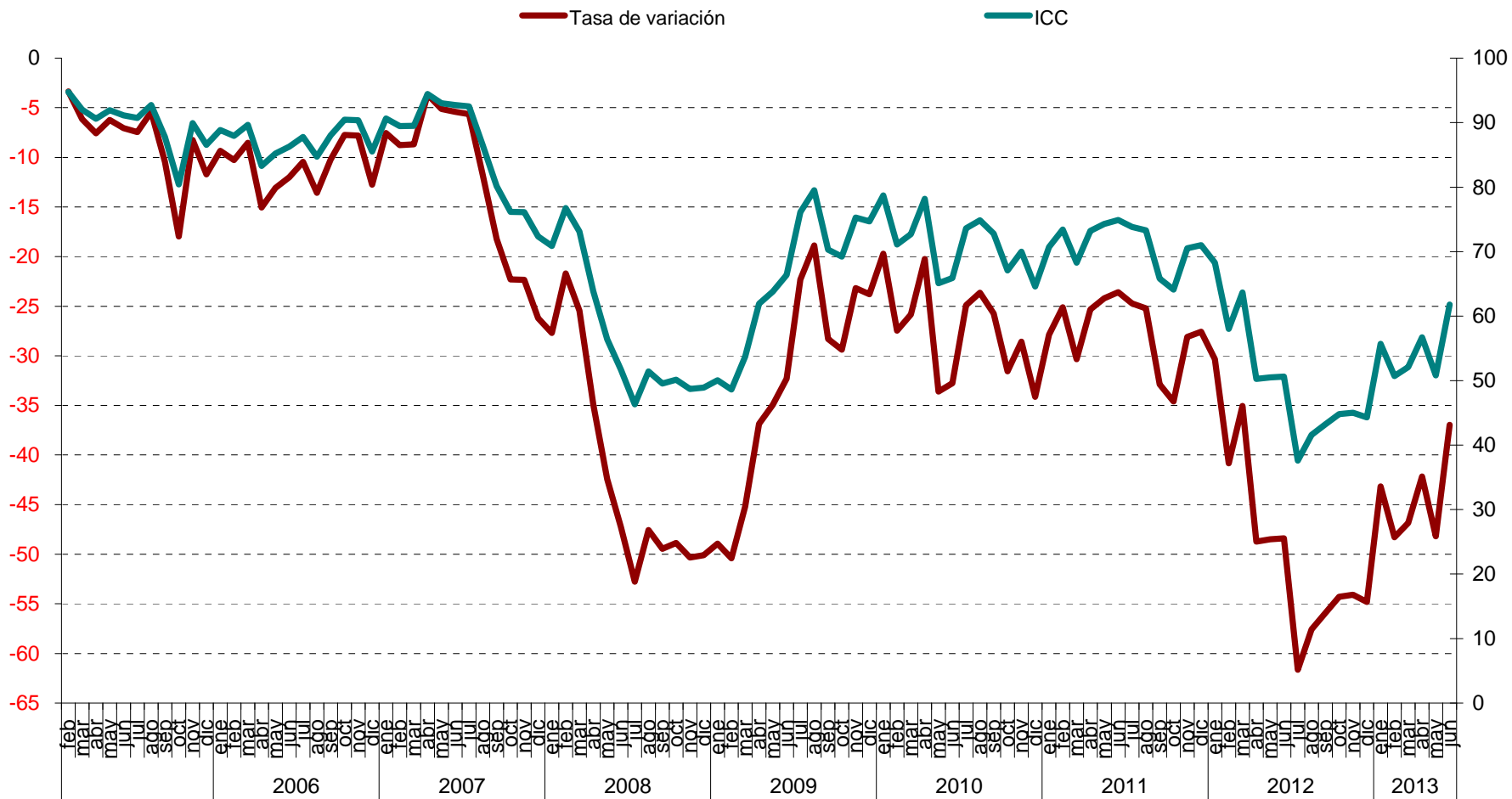
ICC Tasa de variación interanual



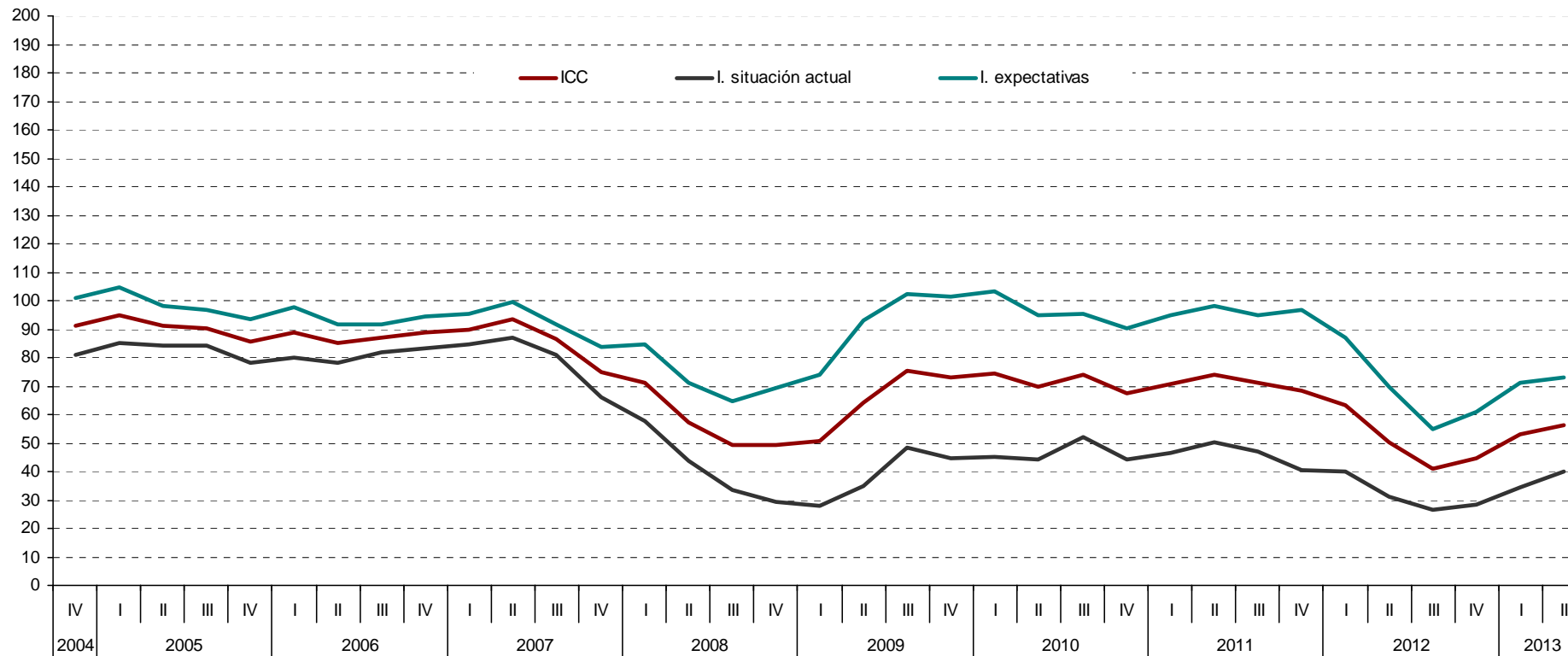
ICC Tasa trimestral (2005-2013)



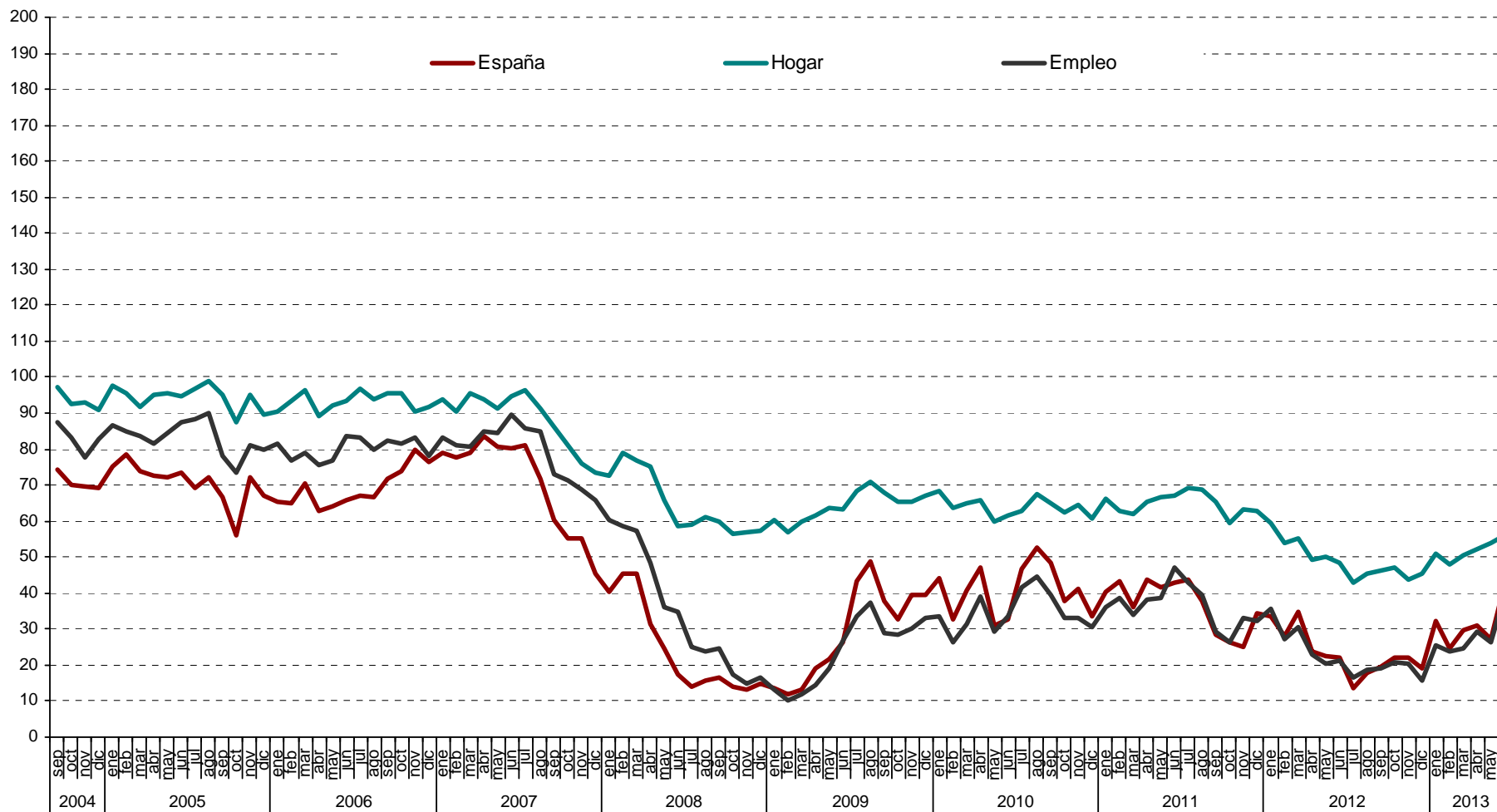
ICC (eje derecho) y tasa de variación en % (eje izquierdo). Base = enero 2005



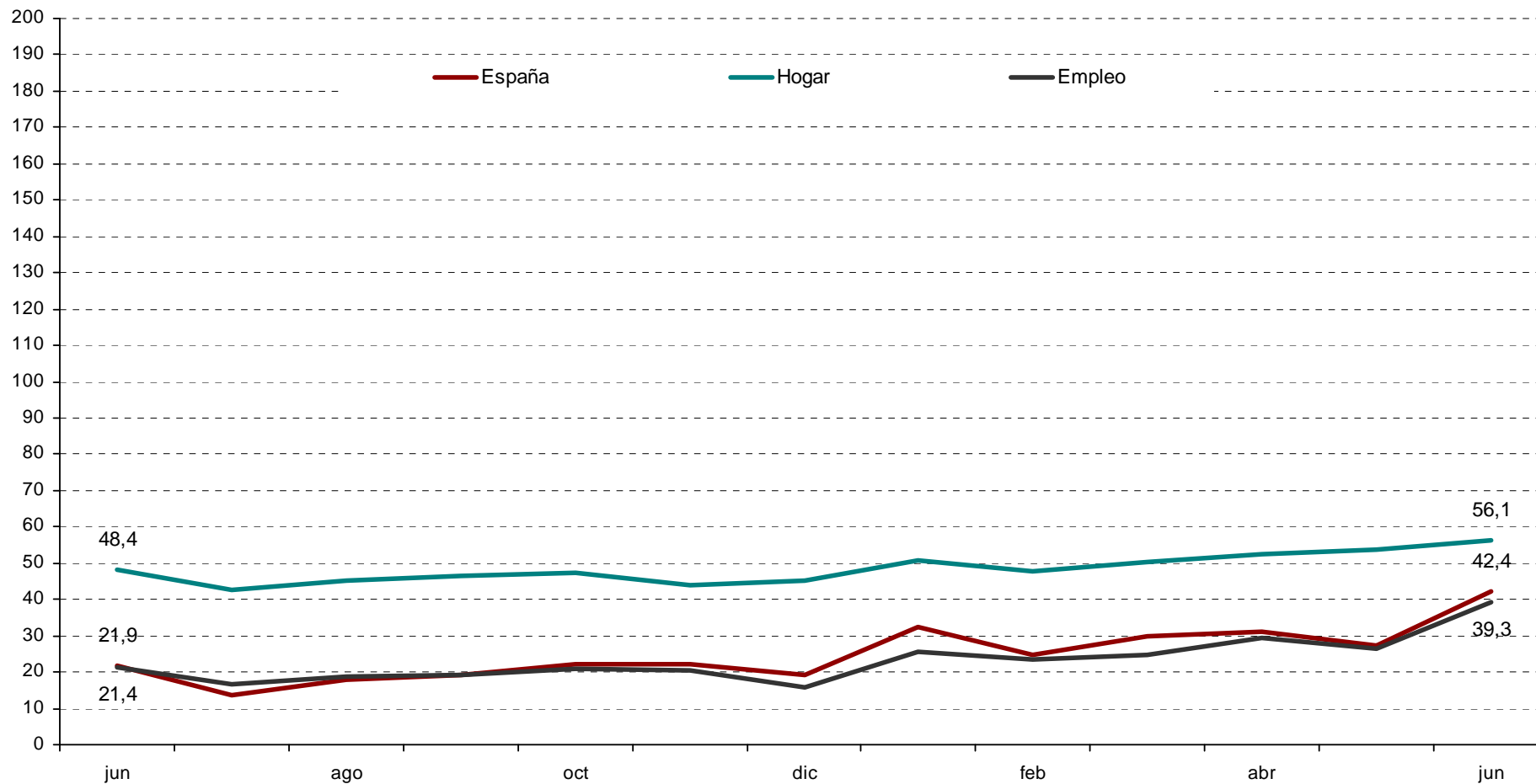
Evolución trimestral del ICC, I. situación actual e I. de expectativas



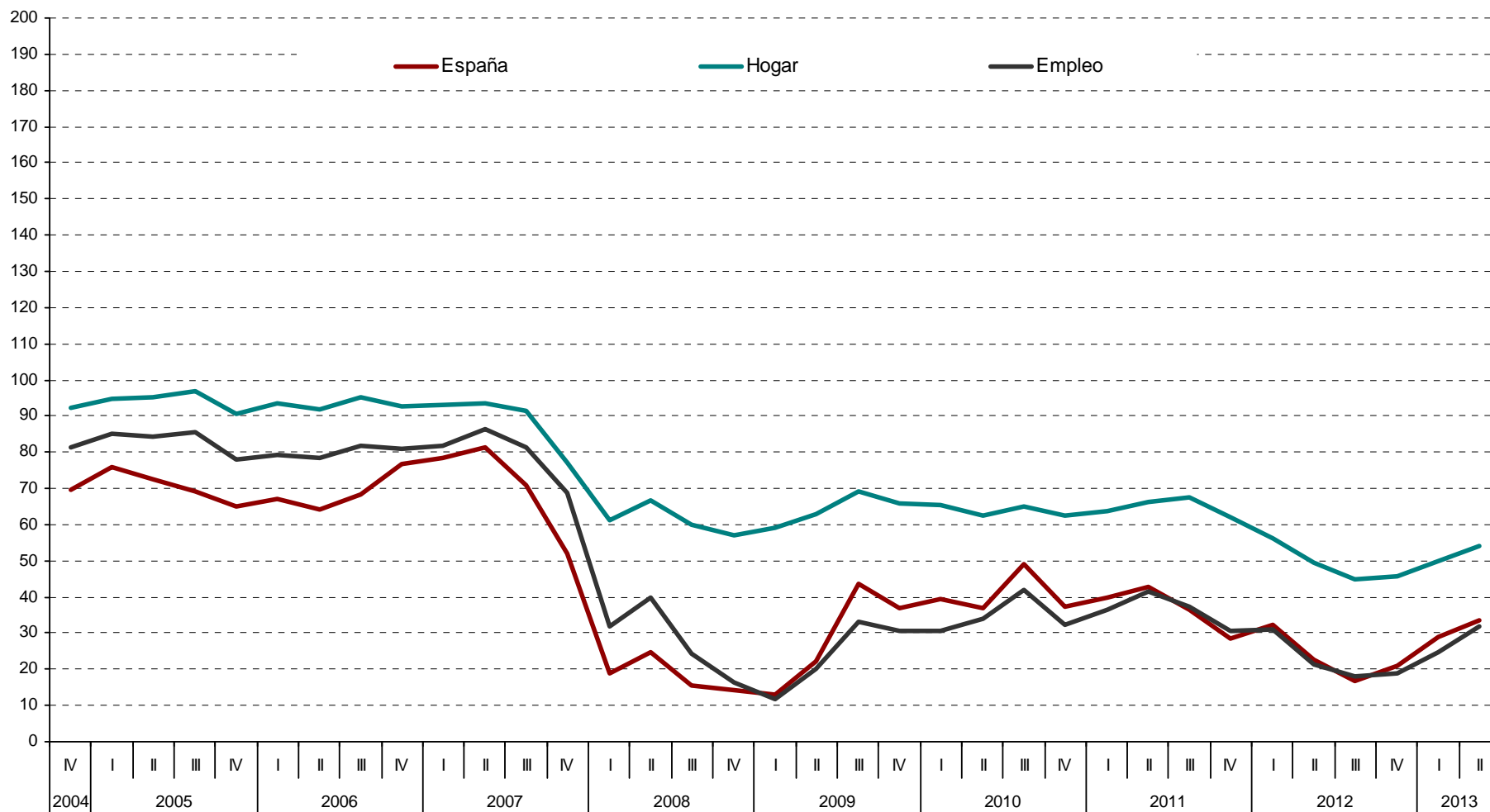
Valoración de la situación actual de la economía española, del hogar y del empleo



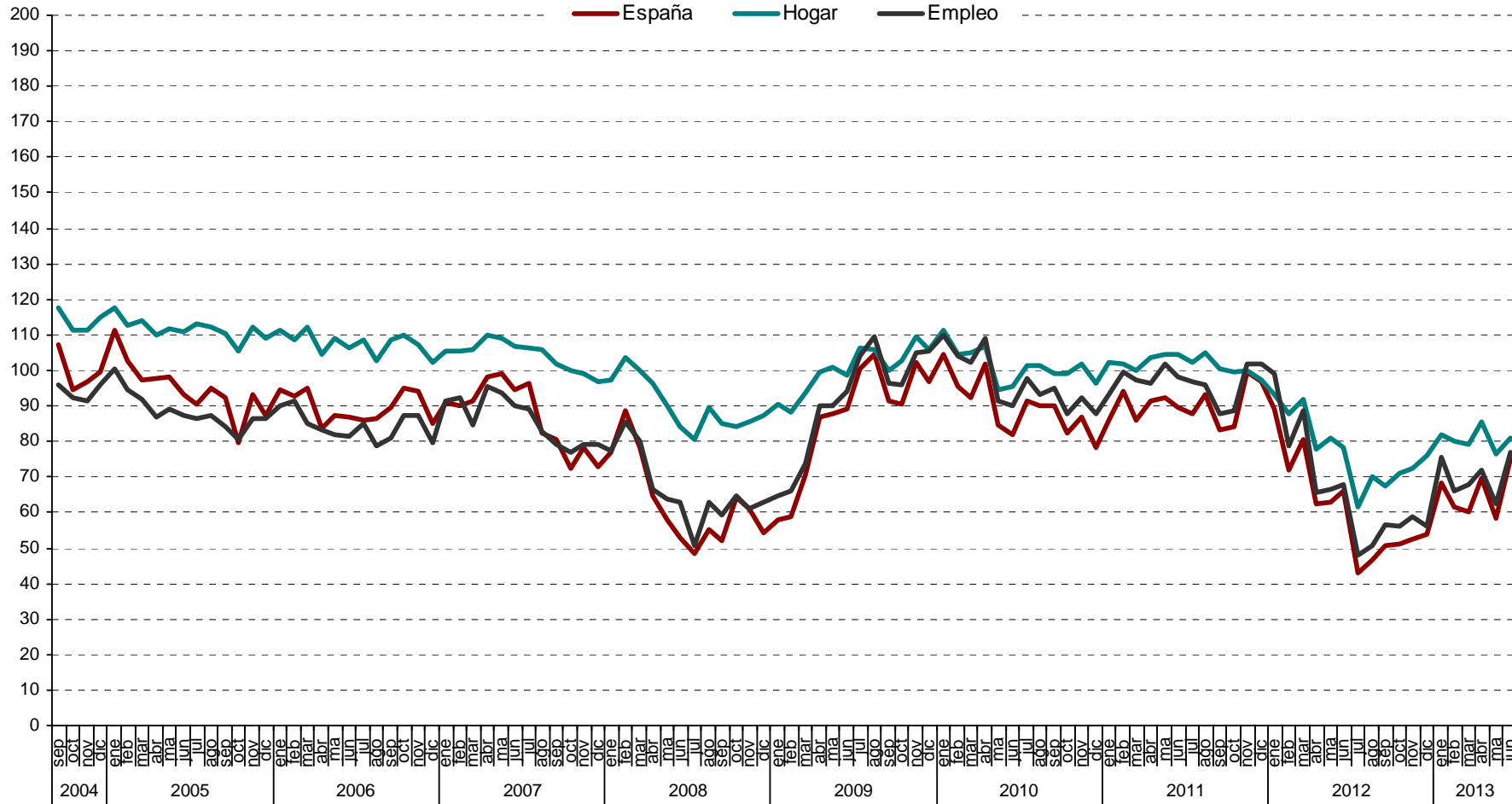
Evolución anual (2012-2013): situación actual de la economía española, del hogar y del empleo



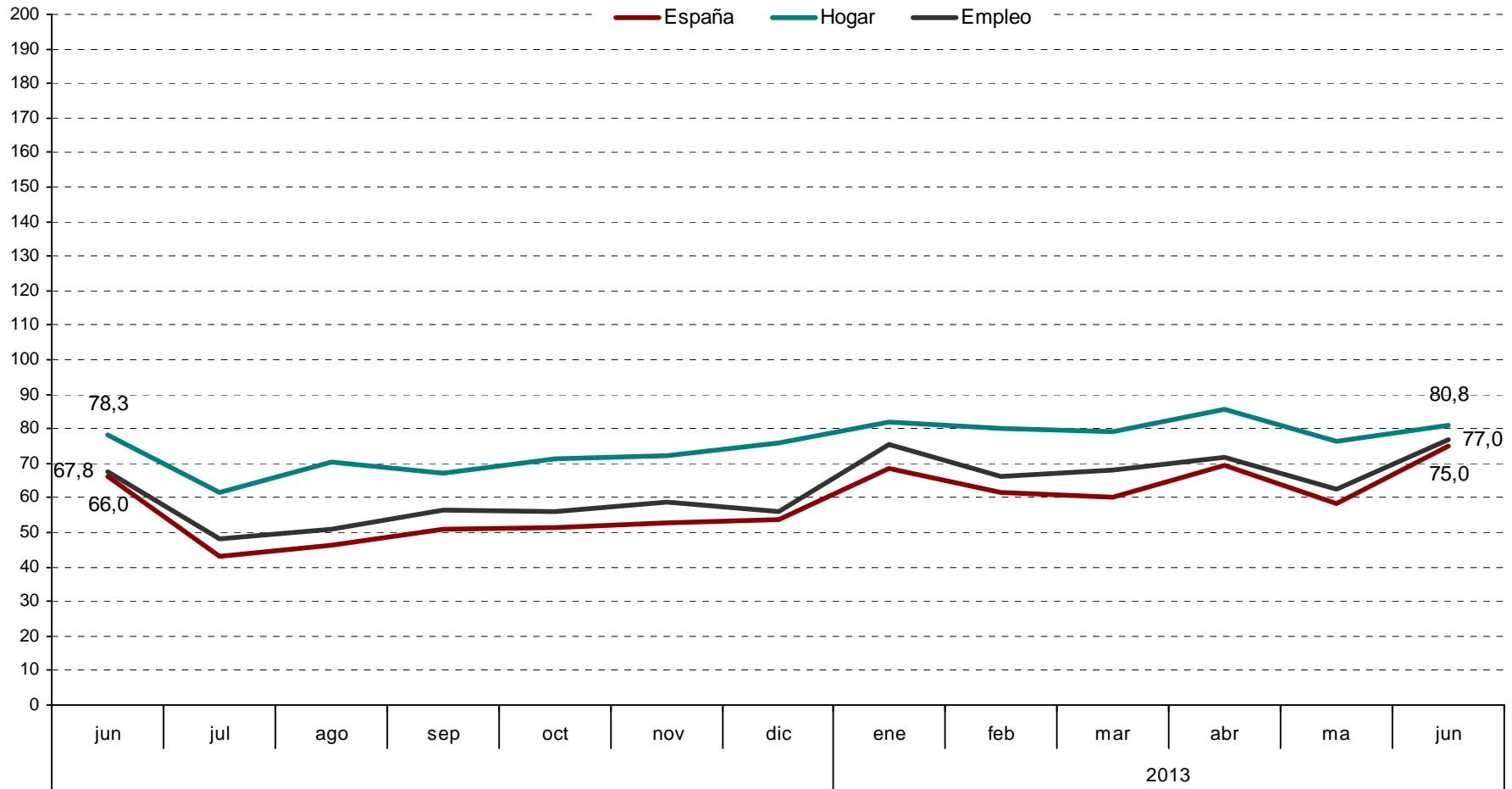
Evolución trimestral de la situación actual de la económica española, del hogar y del empleo



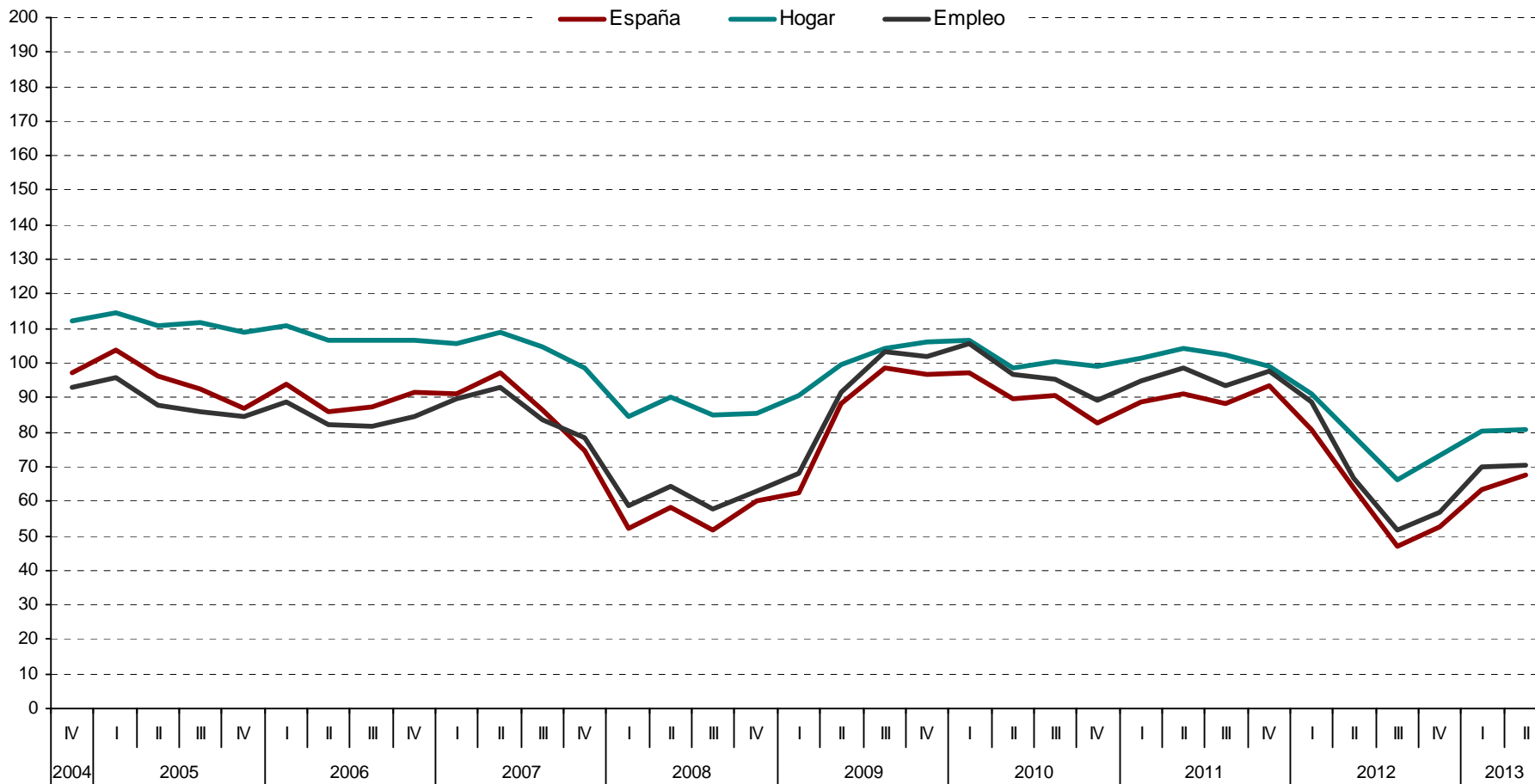
Evolución mensual de las expectativas



Evolución anual (2012-2013) de las expectativas



Evolución trimestral de las expectativas



Evolución trimestral de las expectativas sobre precios, t. de interés, ahorro y consumo duradero

