

CIS

Centro de Investigaciones Sociológicas

INDICADOR DE CONFIANZA DEL CONSUMIDOR. MES DE MAYO

EVOLUCIÓN DE INDICADORES

Estudio nº 2.988
Mayo 2013

El **Indicador mensual de Confianza del Consumidor (ICC)** ha sido elaborado en España por el Instituto de Crédito Oficial entre los años 2004 y 2011. Desde noviembre de 2011 el ICC lo elabora el Centro de Investigaciones Sociológicas, siguiendo la misma metodología, a partir de una encuesta realizada por GfK Emer Ad Hoc Research a 1.400 consumidores.

El ICC se calcula como media aritmética de los balances de la **situación actual** de la economía familiar, de la economía española y del empleo, respecto a la que existía hace seis meses, y de las **expectativas** respectivas para los próximos seis meses.

El ICC, como los indicadores de situación actual y de expectativas, puede tomar valores que oscilan entre 0 y 200. Por encima de 100, indica una percepción positiva de los consumidores y por debajo de 100 una percepción negativa.

En el siguiente enlace se puede consultar una explicación más detallada del ICC y su metodología:

http://www.cis.es/cis/opencms/ES/12_NotasInvestigacion/Investigaciones/2012/NotaInvestigacion0006.html

Comentarios al ICC del mes de mayo de 2013

	May 2012	Jun 2012	Jul 2012	Ago 2012	Sep 2012	Oct 2012	Nov 2012	Dic 2012	Ene 2013	Feb 2013	Mar 2013	Abr 2013	May 2013
INDICADOR CONFIANZA CONSUMIDOR	50,5	50,6	37,6	41,6	43,2	44,8	45,0	44,3	55,7	50,7	52,1	56,7	50,8
INDICADOR DE SITUACIÓN ACTUAL	31	30,6	24,3	27,3	28,3	30,1	28,8	26,7	36,2	32,1	35,0	37,7	35,8
INDICADOR DE EXPECTATIVAS	70	70,7	50,8	55,9	58,1	59,6	61,3	61,9	75,2	69,2	69,2	75,6	65,8

- El ICC del mes de mayo se sitúa en 50,8 puntos, 5,9 puntos por debajo del dato del mes anterior. Este descenso del ICC se produce por una menor valoración de la situación actual (-1,9) y, especialmente, por un empeoramiento de las expectativas (-9,8). En relación al mes de mayo de hace un año, el indicador se muestra en estos momentos prácticamente plano, con un mínimo avance de 0,3 puntos. No obstante, la valoración de la situación actual se sitúa hoy 4,8 puntos por encima del mismo dato de hace un año, mientras que las expectativas se reducen en 4,2 puntos.

Expresado en tasas de variación, el ICC desciende respecto al pasado mes de abril un 0,10 en términos absolutos o un 10,4 en porcentaje y la tasa interanual crece un 0,01 en relación a la del mes de mayo de 2012. Por último, tomando como base enero de 2005, el ICC se encuentra en estos momentos un 41,2% por debajo de los valores que se obtuvieron en ese momento.

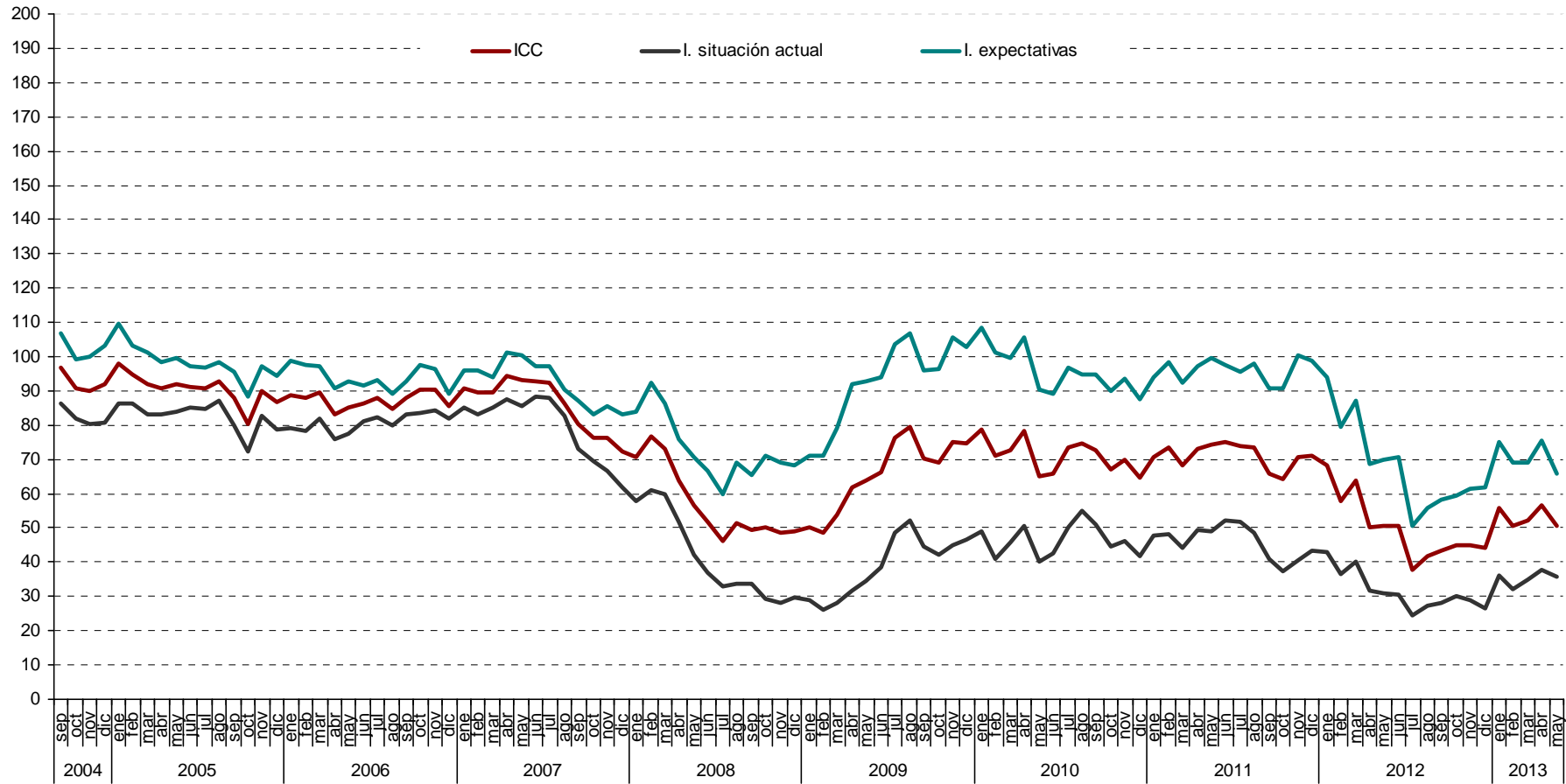
- El índice de **valoración de la situación actual** se sitúa en mayo en 35,8 puntos, con un descenso de 1,9 puntos en relación al obtenido el pasado mes de abril. Esta evolución negativa del indicador no afecta a todos sus componentes, se concentra especialmente en la valoración de la situación económica general, que desciende 4 puntos, y en las posibilidades del mercado de trabajo, que retroceden 3,1 puntos. Por su parte, la valoración de la situación de los hogares sube 1,5 puntos y se encuentra en estos momentos en el punto más alto de los últimos

catorce meses. En relación a los datos de mayo de 2012, la evolución es positiva, la valoración actual de la situación económica del país es hoy 4,5 puntos superior, las opciones que ofrece el mercado de trabajo se valoran 6,1 puntos por encima del valor de hace un año y la situación en los hogares ha mejorado 3,8 puntos desde entonces.

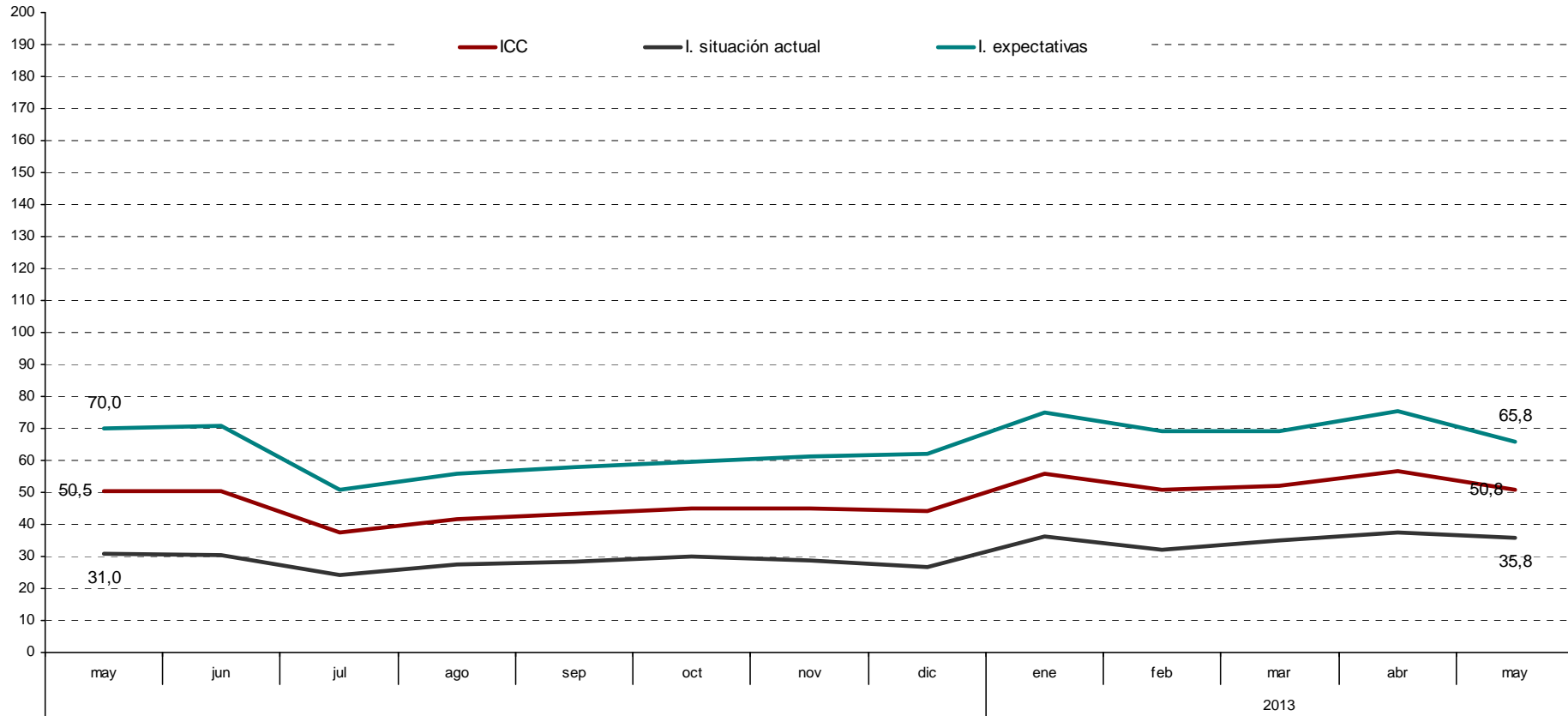
- El **índice de expectativas** alcanza en este mes los 65,8 puntos, un descenso de casi 10 puntos (9,8) respecto al mes precedente. Como ya se ha señalado antes, es el componente que ha experimentado un mayor deterioro en este mes. Además, esta evolución negativa afecta a todos sus componentes y con una intensidad muy similar. Así, en relación a la futura evolución económica general se produce un deterioro de las expectativas de más de 11 puntos. Por su parte, las expectativas de los hogares retroceden casi 9 puntos y las expectativas respecto a la evolución del desempleo descienden más de 9 puntos. En términos interanuales, los datos de expectativas también ofrecen una evolución negativa con descensos muy similares en sus tres componentes: las expectativas respecto a la situación económica del país retroceden 4,6 puntos, las expectativas del empleo lo hacen en 3,8 puntos y las expectativas de los hogares en 4,3.

- Por último, como información adicional al ICC, la evolución trimestral de las expectativas en relación a los precios, tipos de interés, las posibilidades de ahorro de los hogares y la compra de bienes duraderos muestra un desarrollo coincidente con los datos comentados hasta ahora. En relación al pasado mes de abril, se ha producido un descenso en las expectativas de ahorro y las posibilidades de consumo de bienes duraderos, al mismo tiempo que crecen los temores a un repunte en los precios y se mantiene la confianza en la moderación de los tipos de interés.

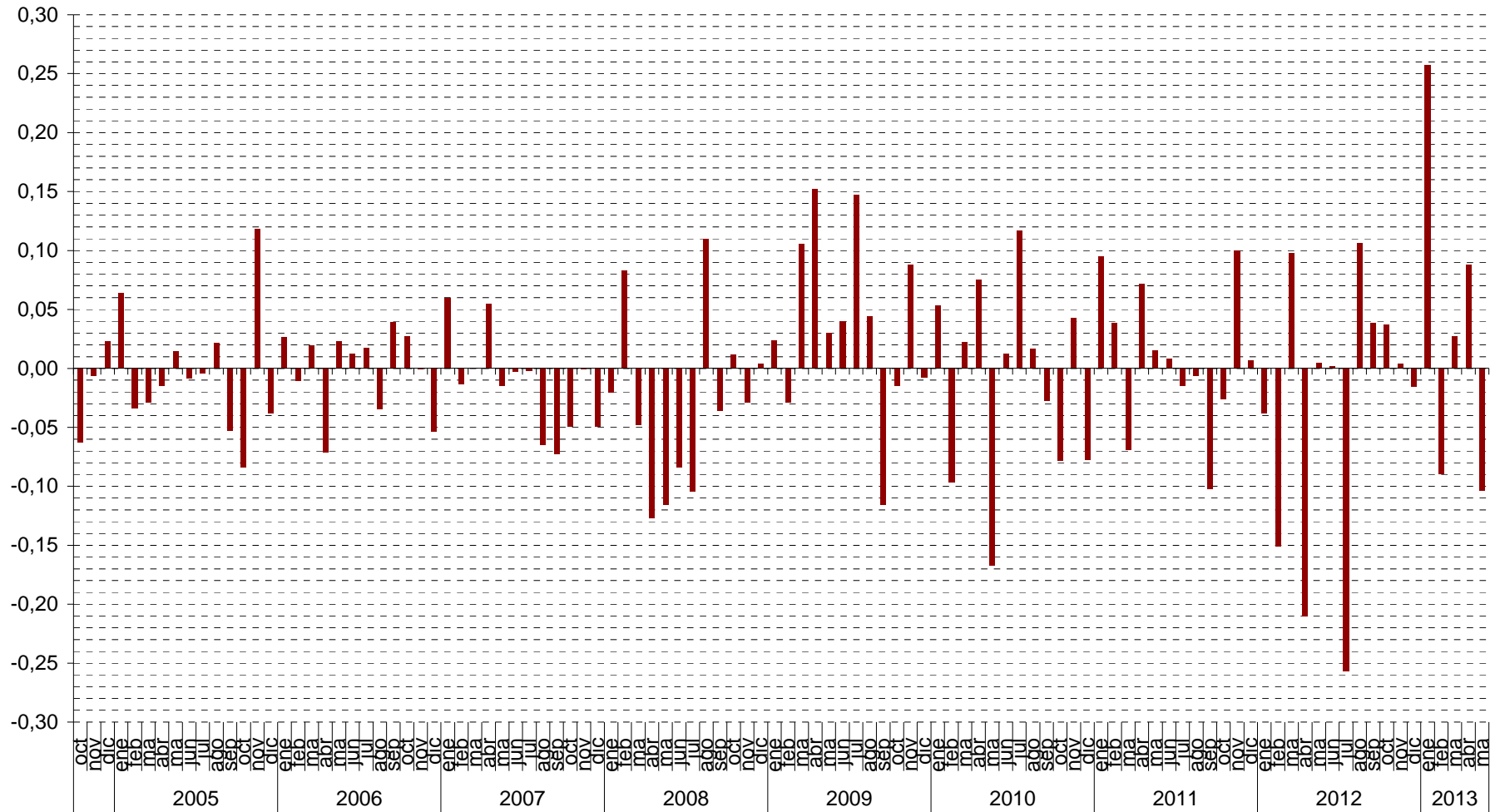
Evolución del ICC, I. situación actual e I. de expectativas



Evolución anual (2012-2013) del ICC



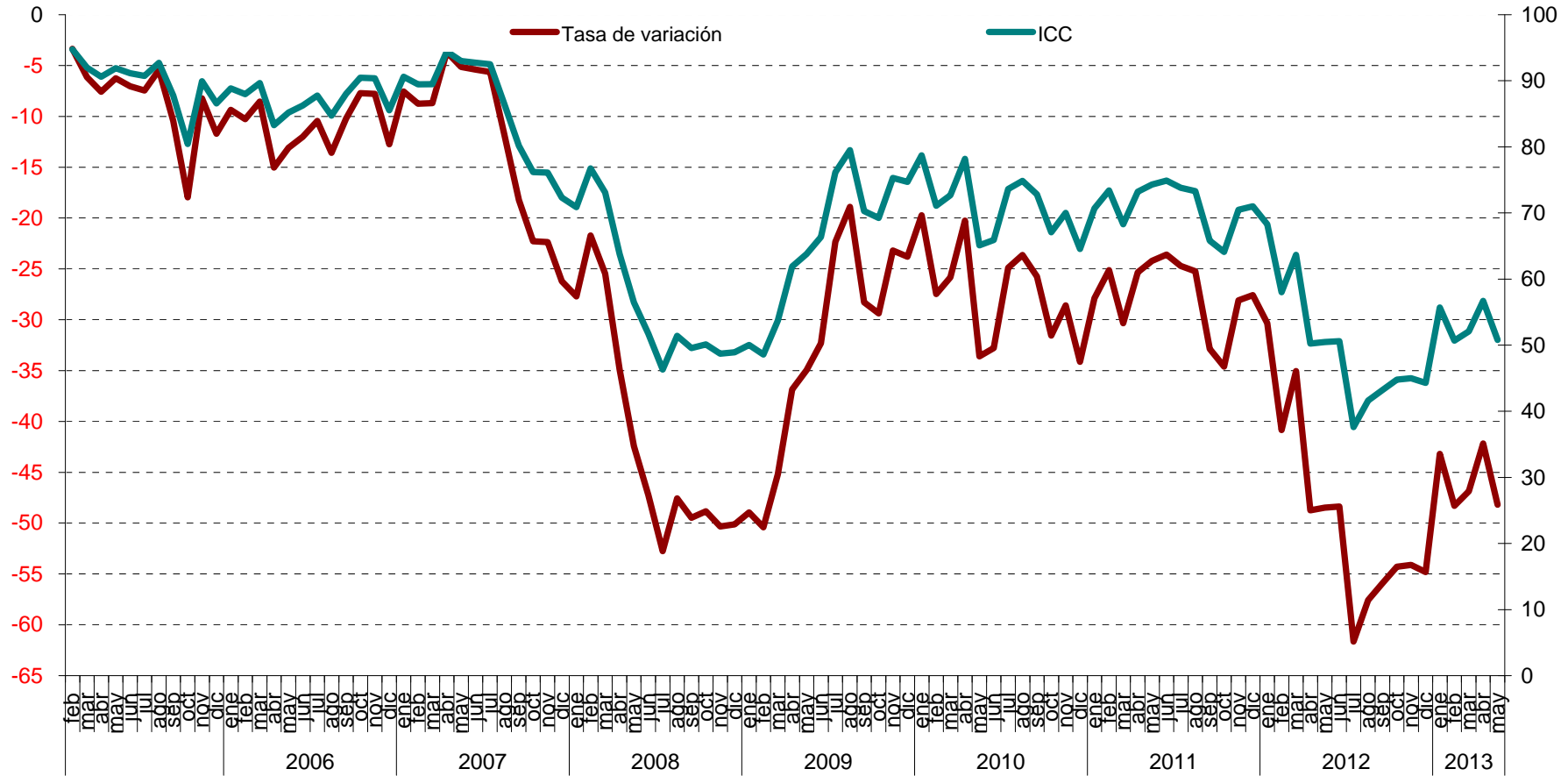
ICC Tasa mensual



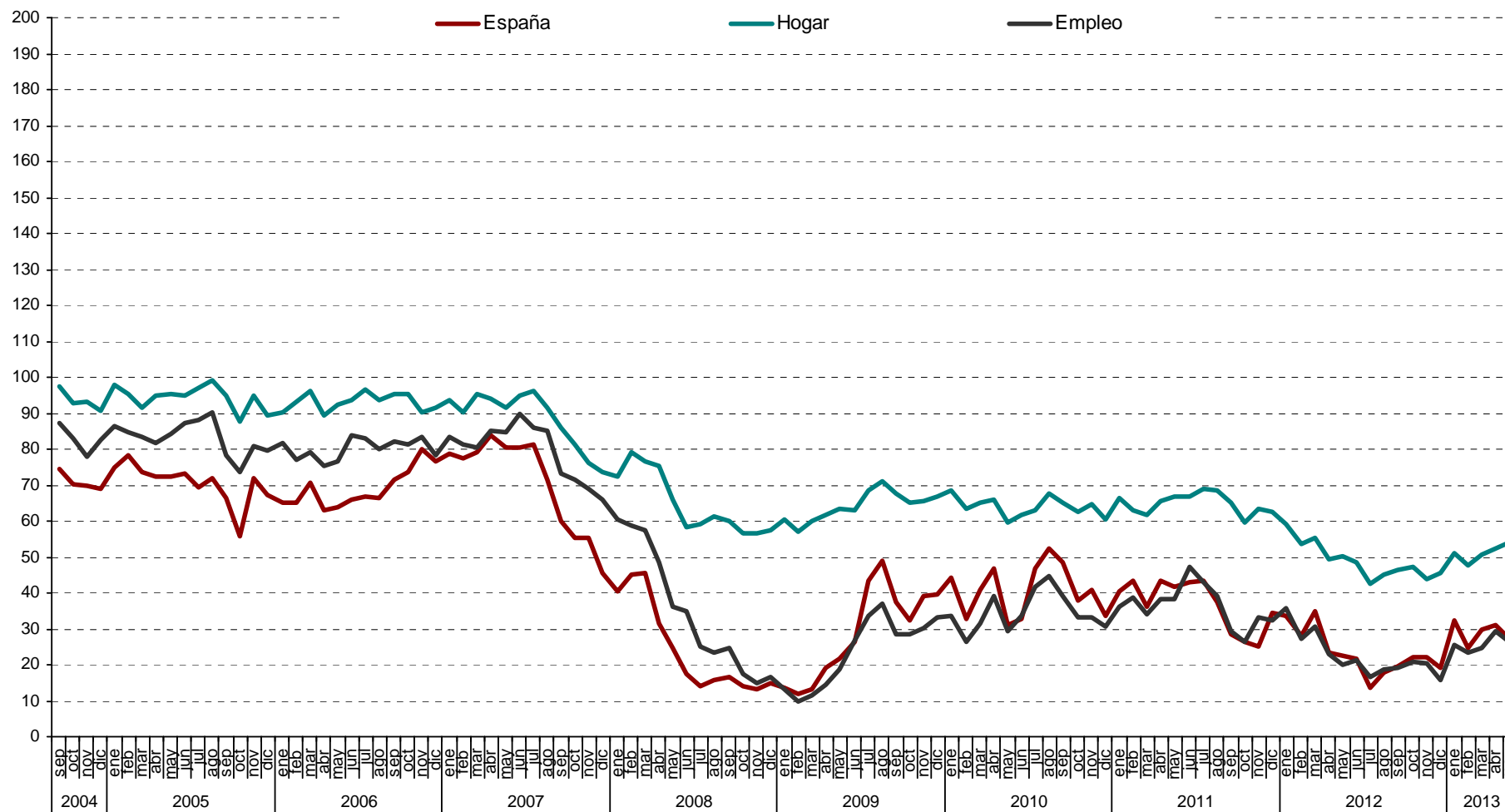
ICC Tasa de variación interanual



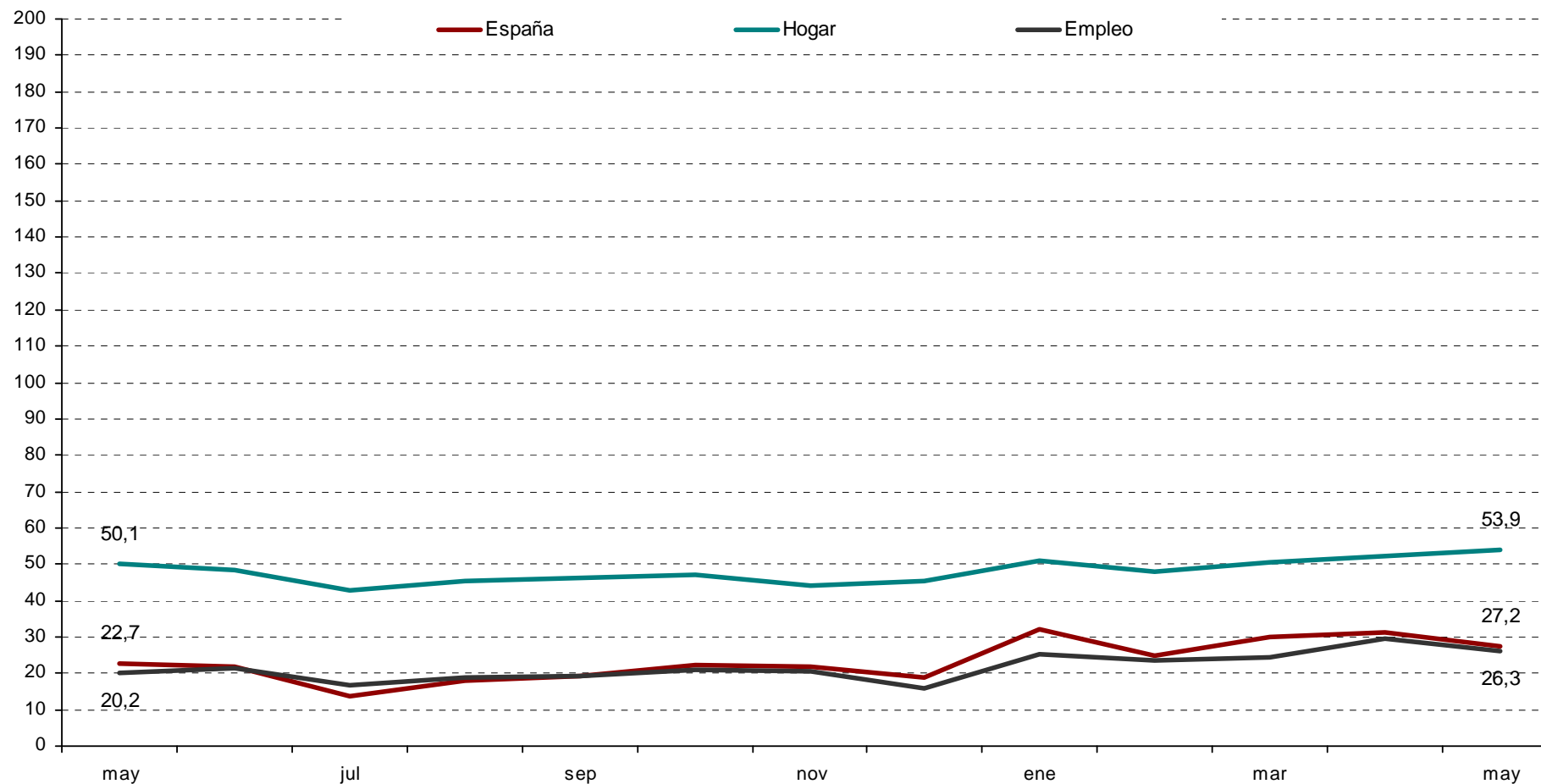
ICC (eje derecho) y tasa de variación en % (eje izquierdo). Base = enero 2005



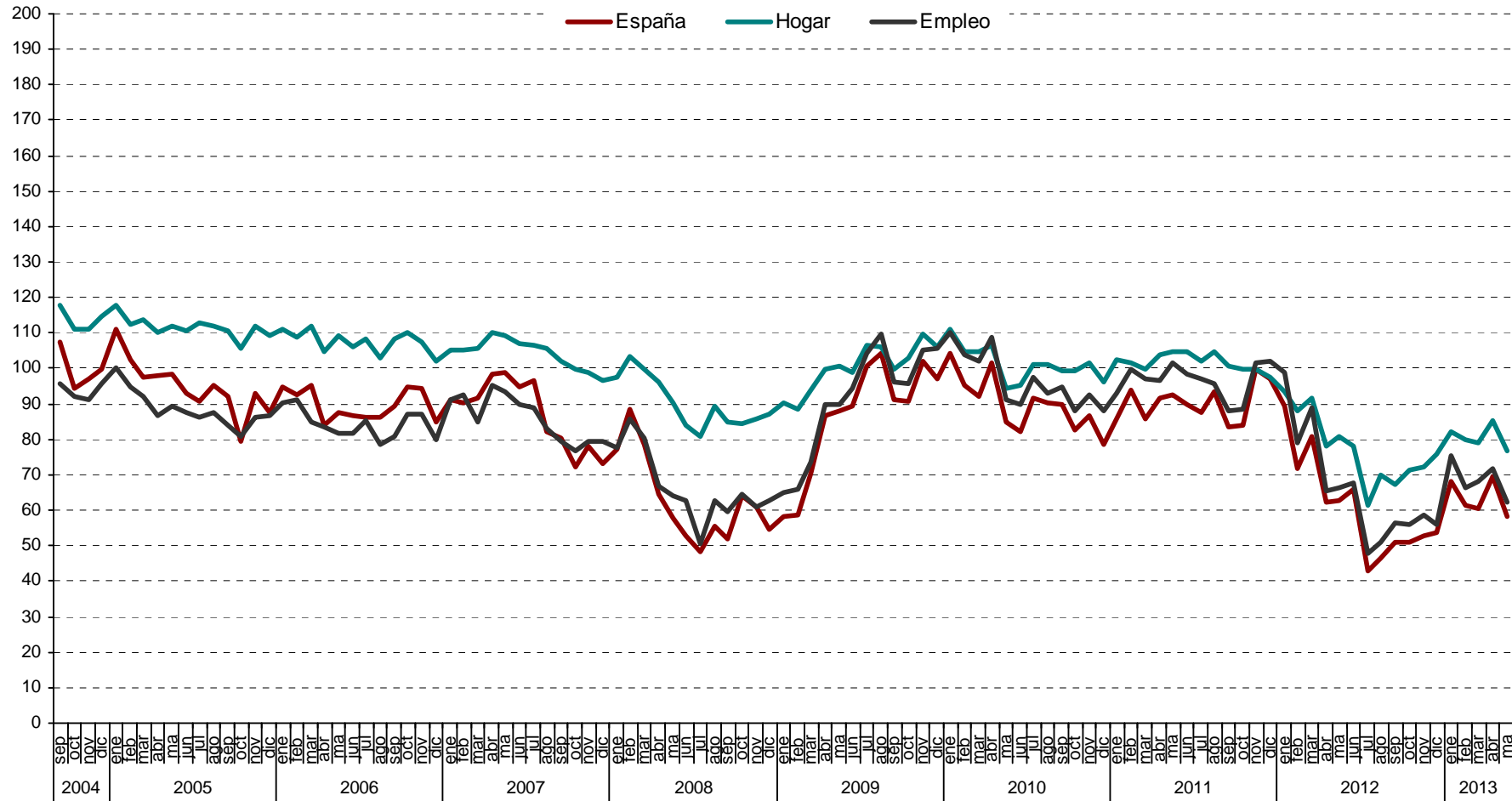
Valoración de la situación actual de la economía española, del hogar y del empleo



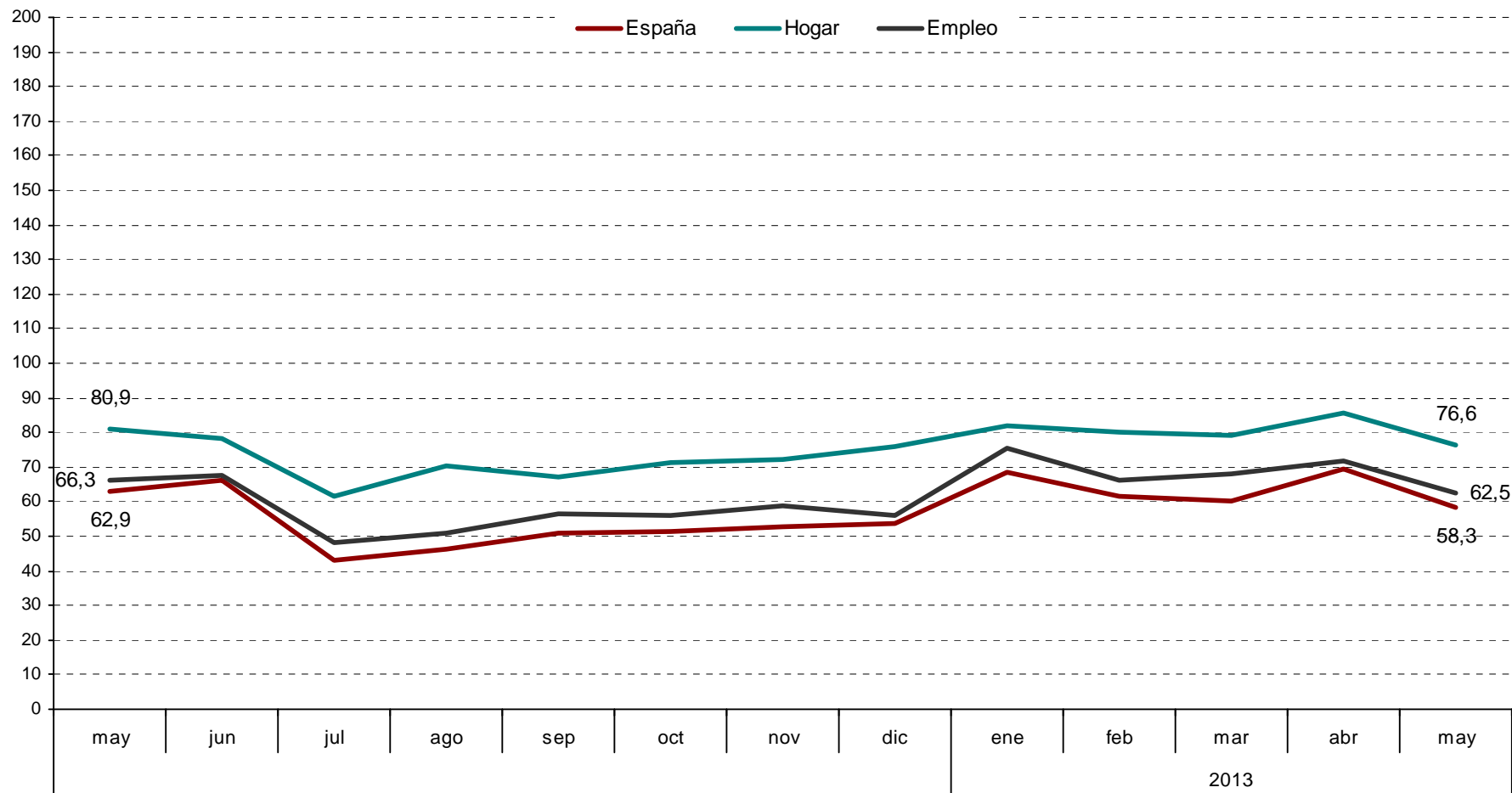
Evolución anual (2012-2013): situación actual de la economía española, del hogar y del empleo



Evolución mensual de las expectativas



Evolución anual (2012-2013) de las expectativas



Evolución mensual expectativas sobre precios, t. interes, ahorro y consumo duradero

