

CIS

Centro de Investigaciones Sociológicas

INDICADOR DE CONFIANZA DEL CONSUMIDOR. MES DE FEBRERO

EVOLUCIÓN DE INDICADORES

Estudio nº 2.979
Febrero 2013

El **Indicador mensual de Confianza del Consumidor (ICC)** ha sido elaborado en España por el Instituto de Crédito Oficial entre los años 2004 y 2011. A partir del ICC de noviembre de 2011 lo elabora el Centro de Investigaciones Sociológicas, siguiendo la misma metodología, a partir de una encuesta realizada por GfK Emer Ad Hoc Research a 1.200 consumidores.

El ICC se calcula como media aritmética de los balances de la **situación actual** de la economía familiar, de la economía española y del empleo, respecto a la que existía hace seis meses, y de las **expectativas** respectivas para los próximos seis meses.

El ICC, como los indicadores de situación actual y de expectativas, puede tomar valores que oscilan entre 0 y 200. Por encima de 100, indica una percepción positiva de los consumidores y por debajo de 100 una percepción negativa.

Comentarios al ICC del mes de febrero de 2013

	Feb 2012	Mar 2012	Abr 2012	May 2012	Jun 2012	Jul 2012	Ago 2012	Sep 2012	Oct 2012	Nov 2012	Dic 2012	Ene 2013	Feb 2013
INDICADOR CONFIANZA CONSUMIDOR	58	63,7	50,3	50,5	50,6	37,6	41,6	43,2	44,8	45,0	44,3	55,7	50,7
INDICADOR DE SITUACIÓN ACTUAL	36,4	40,2	31,9	31	30,6	24,3	27,3	28,3	30,1	28,8	26,7	36,2	32,1
INDICADOR DE EXPECTATIVAS	79,5	87,1	68,6	70	70,7	50,8	55,9	58,1	59,6	61,3	61,9	75,2	69,2

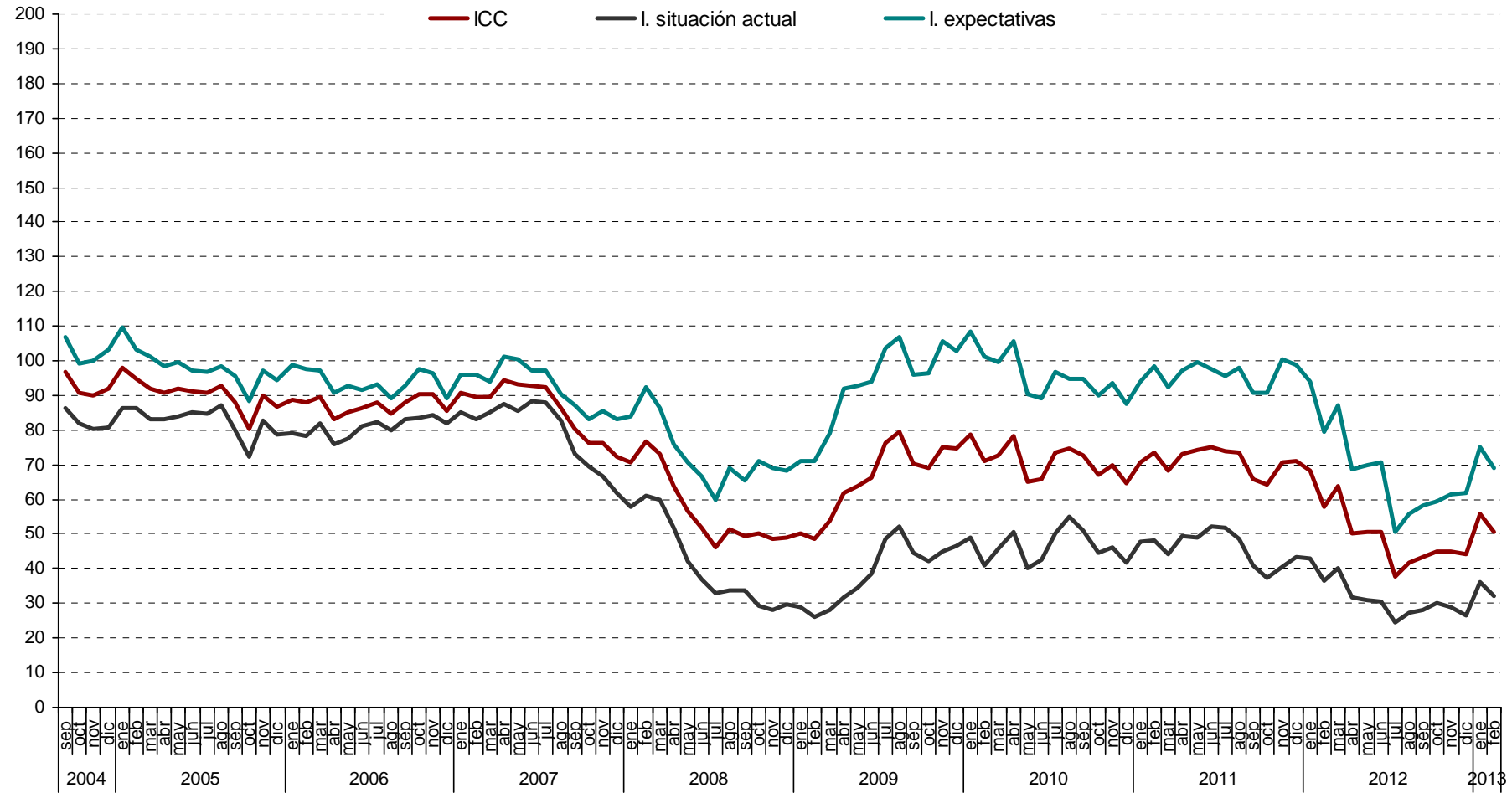
-El ICC del mes de febrero se sitúa en 50,7 puntos, exactamente 5 puntos por debajo del dato del mes anterior. Después del importante incremento del índice en el pasado mes de enero, el ICC experimenta en este mes un descenso que se produce tanto por una peor valoración de la situación actual como por una reducción en las expectativas: la valoración de la situación actual se reduce en 4 puntos, mientras que el índice de expectativas desciende 6 puntos. En comparación con el mismo mes del año pasado, el ICC se sitúa hoy más de 7 puntos por debajo como consecuencia de una valoración de la situación actual 4 puntos inferior y unas expectativas que retroceden hasta 10 puntos respecto al dato de febrero de 2012.

Expresado en tasas de variación, el ICC desciende respecto al pasado enero un 0,09 en términos absolutos o un 9% en porcentaje, ambas cifras suponen una oscilación muy inferior a la registrada por el ICC en el mes de enero. No obstante, como ya se ha señalado, la tasa interanual continúa siendo inferior en un 12,2% a la del mes de febrero de 2012. Por otra parte, tomando como base enero de 2005, el ICC se encuentra en estos momentos un 48% por debajo de los valores que se obtuvieron en ese momento.

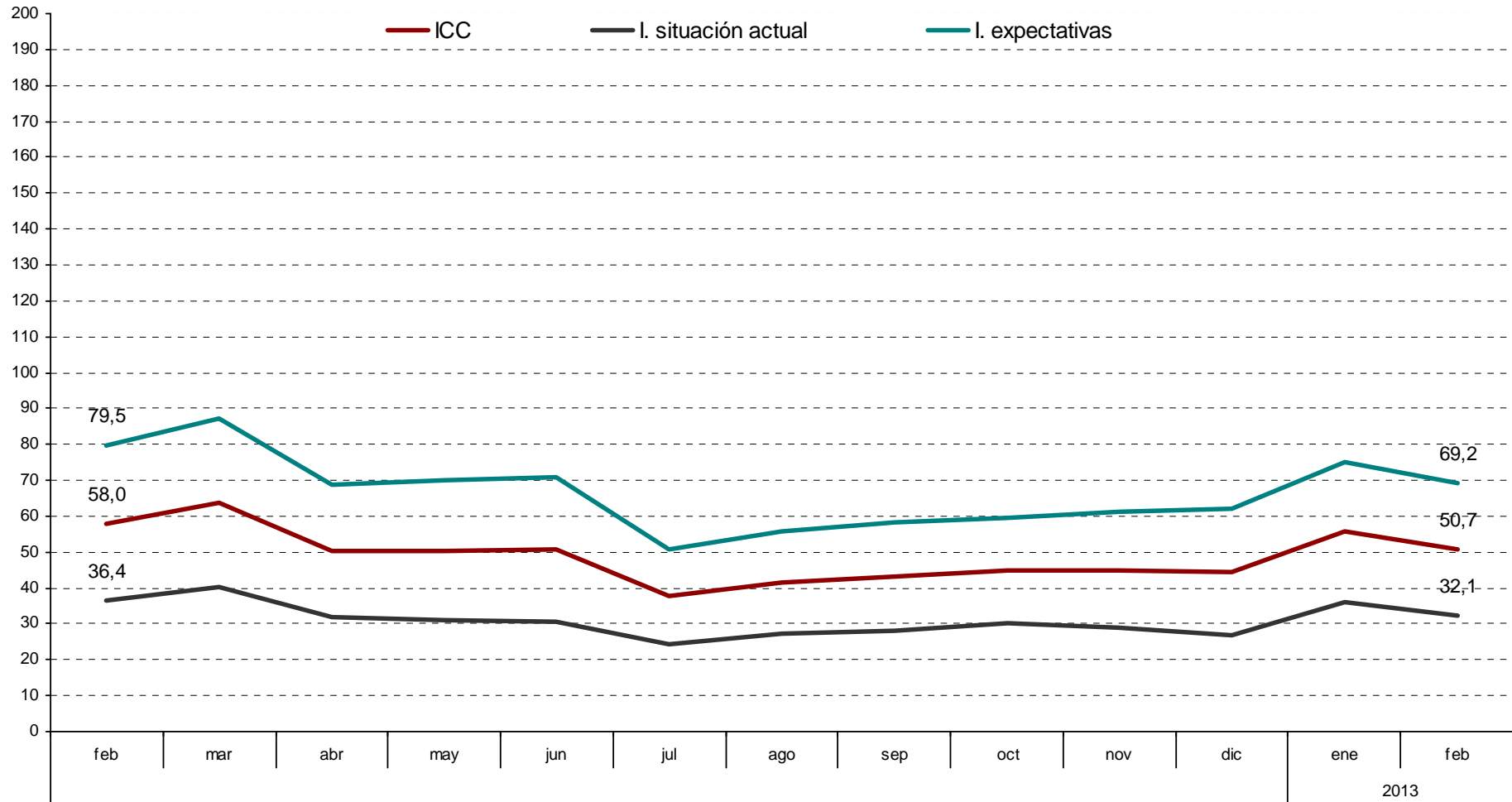
-El índice de **valoración de la situación actual** se sitúa en febrero en los 32,1 puntos. Este resultado supone un descenso de casi 4 puntos en relación al obtenido el pasado mes de enero. Esta negativa evolución del indicador afecta a todos sus componentes, aunque se concentra especialmente en la valoración de la situación económica del país, que desciende más de 7 puntos. Por su parte, la situación de los hogares retrocede 3 puntos y la valoración de la situación del empleo se reduce en 1,8 puntos en este mes. La evolución interanual continúa presentando un perfil negativo, pero con una notable reducción de las diferencias respecto a los datos de los últimos seis meses. En relación a los datos de febrero de 2012 la valoración actual de la situación económica del país es hoy 3,6 puntos inferior, las opciones que ofrece el mercado de trabajo se valoran 3,7 puntos por debajo del valor de hace un año y la situación en los hogares se ha deteriorado 6 puntos desde entonces.

-Por último, el **índice de expectativas** alcanza los 69,2 puntos, lo que supone un retroceso de 6 puntos respecto al mes de enero, un descenso que interrumpe los avances acumulados por este indicador en los últimos seis meses desde los mínimos alcanzados en el pasado mes de julio. El retroceso registrado en este índice afecta a todos sus componentes, pero no con igual intensidad. Así, el deterioro de expectativas se concentra especialmente en relación a la futura evolución económica general (-6,8) y a la previsible evolución del desempleo (-9,2). Por su parte, las previsiones sobre la situación de los hogares sólo se reducen en 2 puntos. En términos interanuales, los datos de expectativas continúan mostrando importantes diferencias en relación a la misma fecha del pasado año: 10 puntos por debajo respecto a la situación económica del país, 12,6 puntos inferiores en las expectativas del empleo y 8 puntos por debajo en las expectativas de los hogares.

Evolución del ICC, I. situación actual e I. de expectativas



Evolución interanual (2012-2013) del ICC



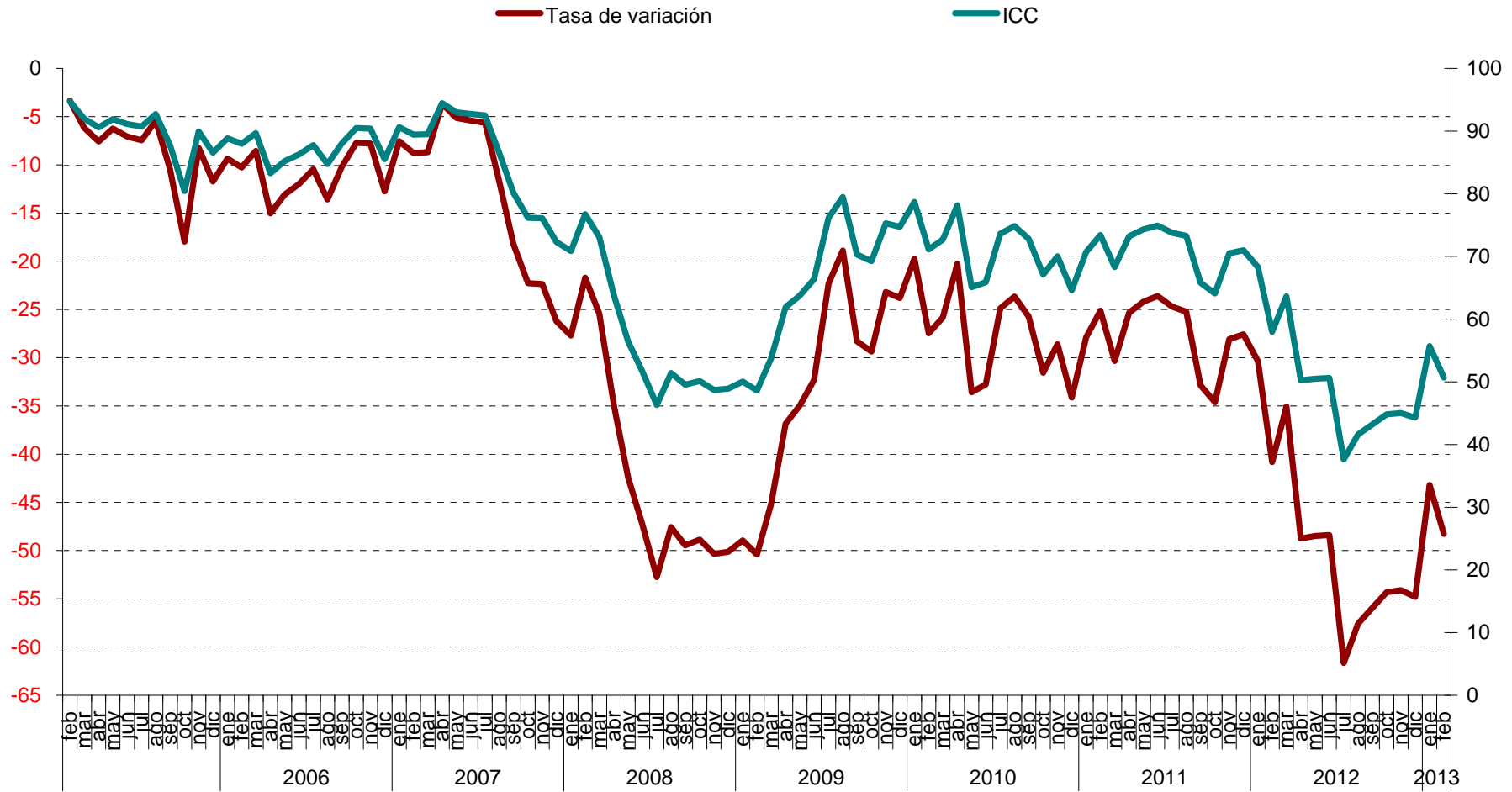
ICC Tasa mensual



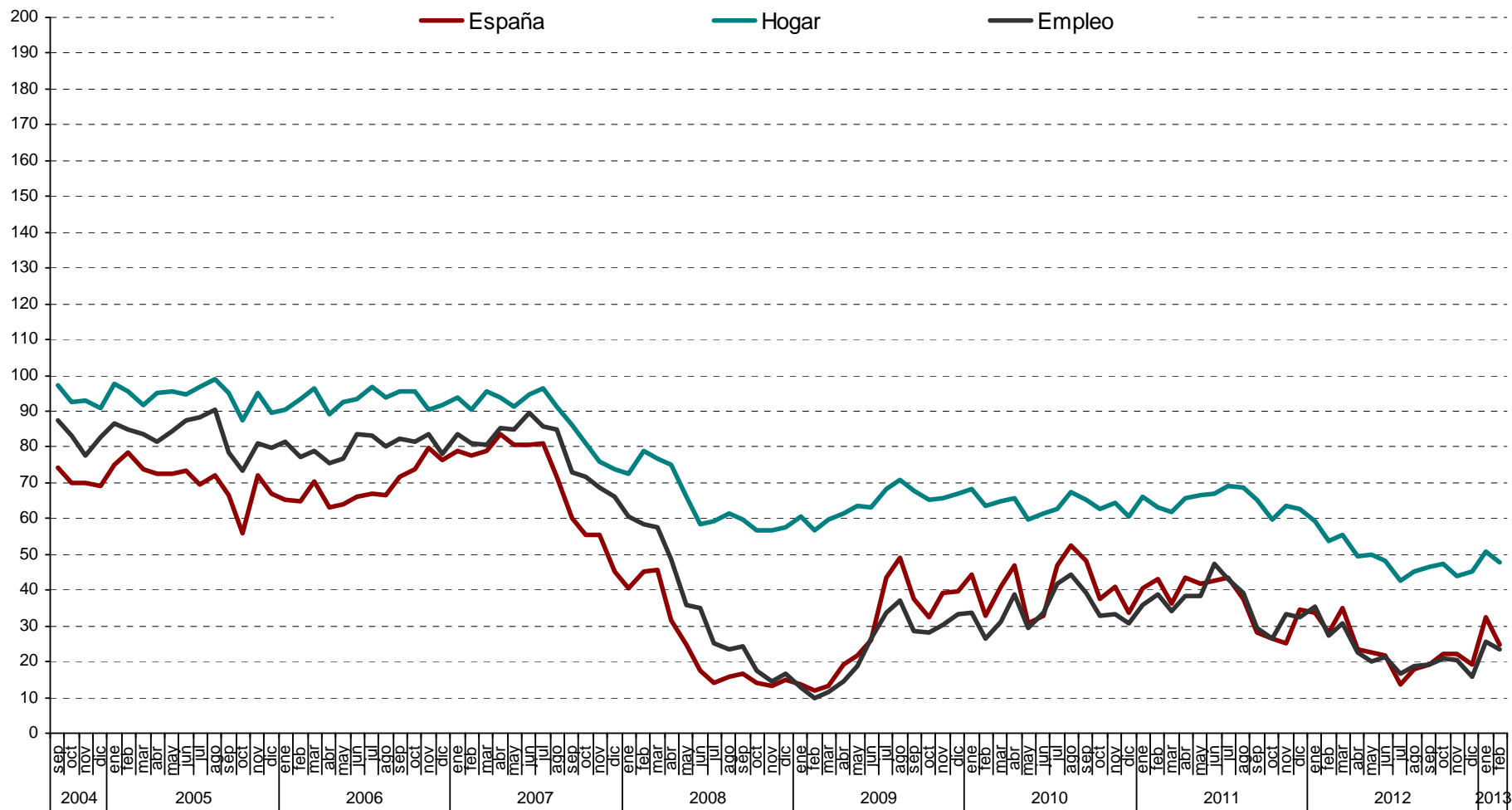
ICC Tasa de variación interanual



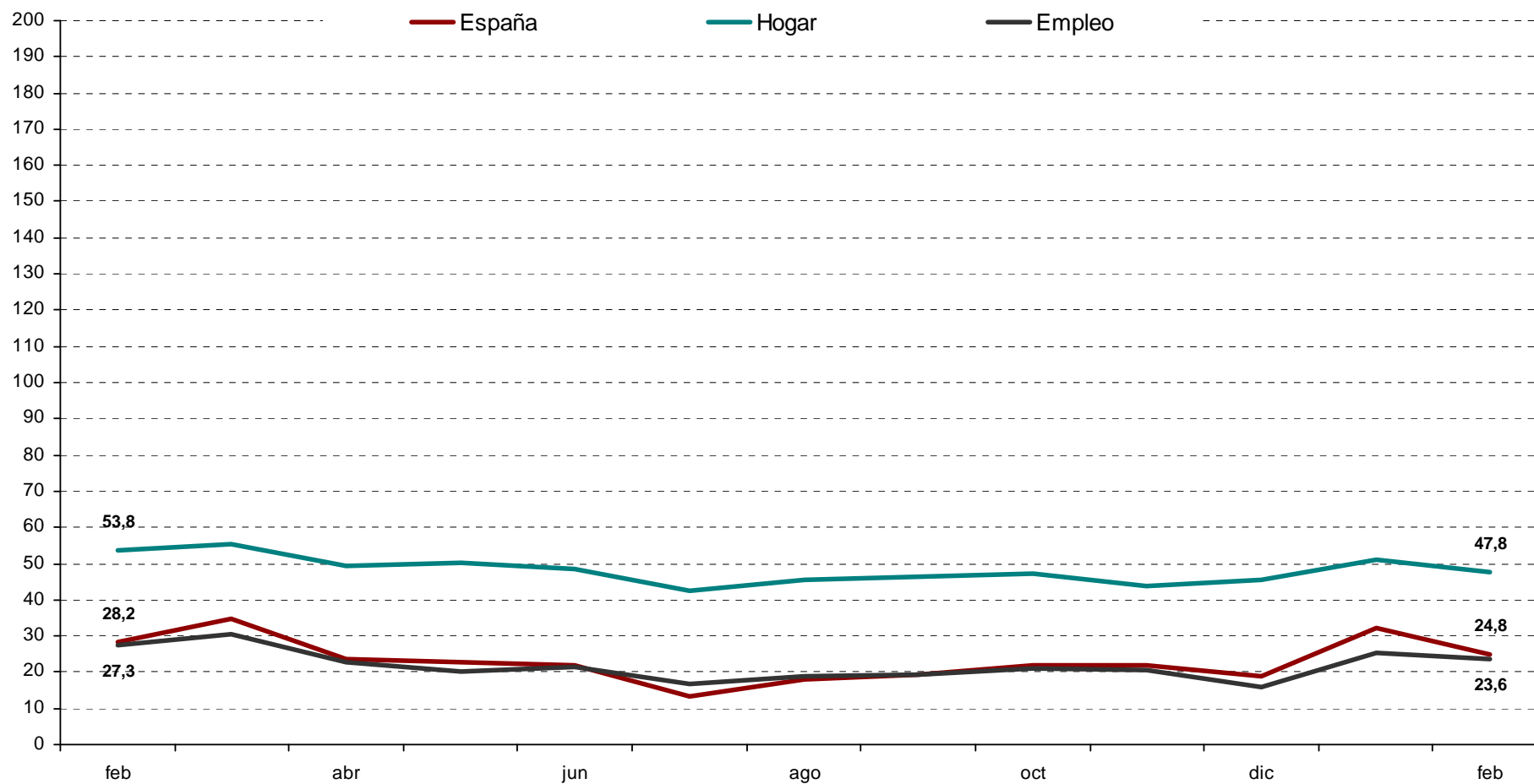
ICC (eje derecho) y tasa de variación en % (eje izquierdo). Base = enero 2005



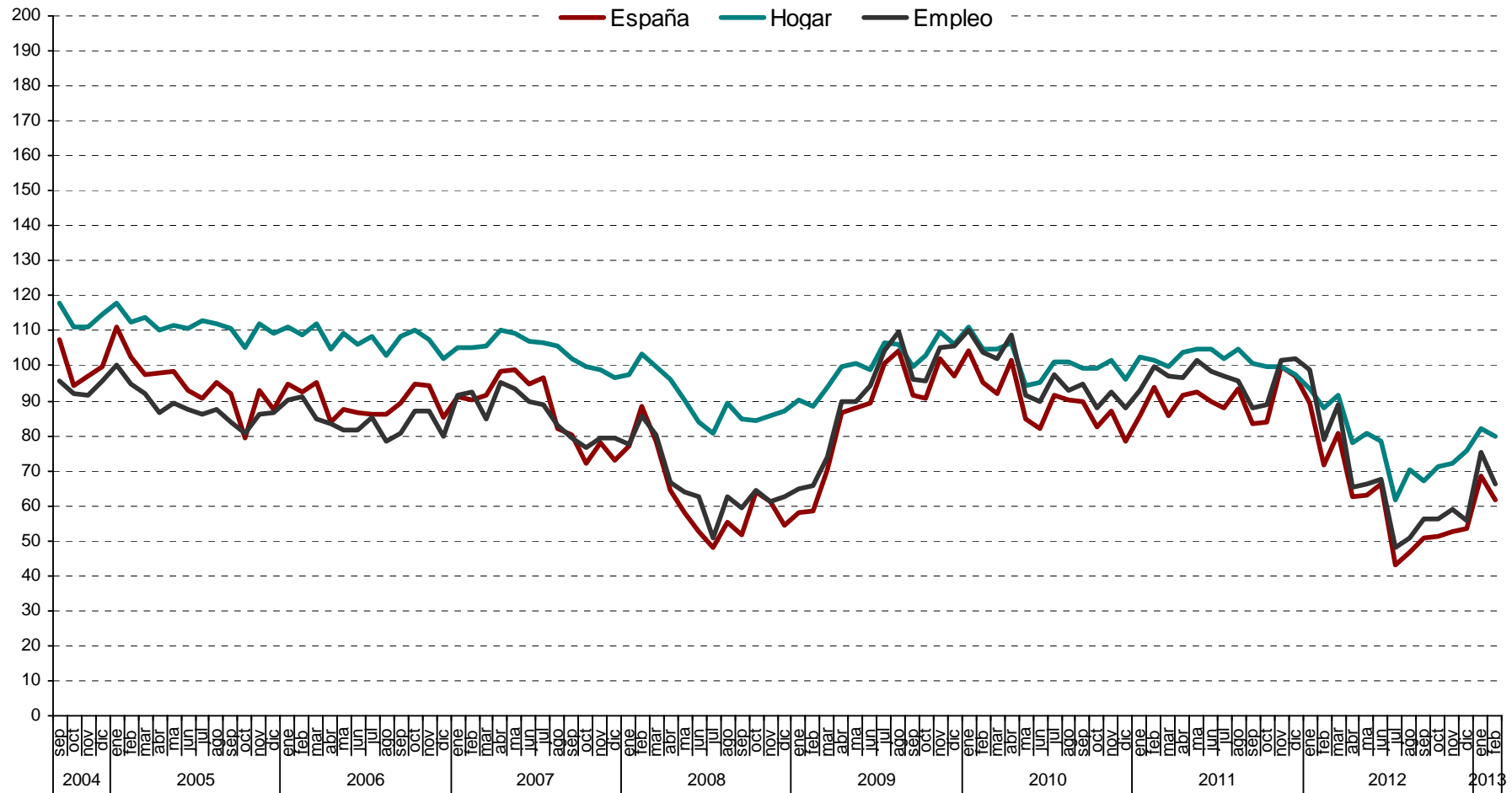
Valoración de la situación actual de la economía española, del hogar y del empleo



Interanual (2012-2013): situación actual de la economía española, del hogar y del empleo



Evolución mensual de las expectativas



Evolución interanual (2012-2013) de las expectativas

